## PIANTA PIANO PRIMO
SCALA 1:25

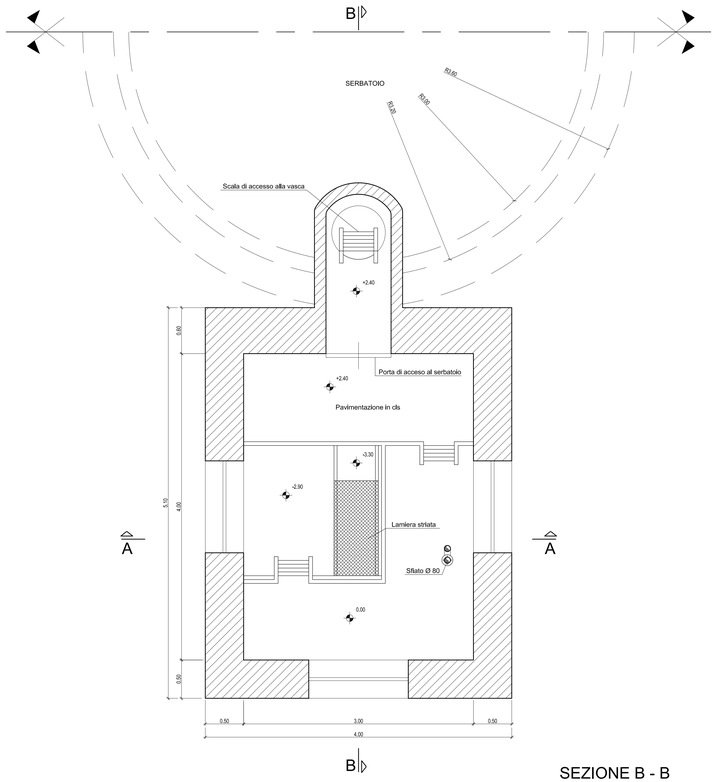


## PIANTA PIANO TERRA
SCALA 1:25

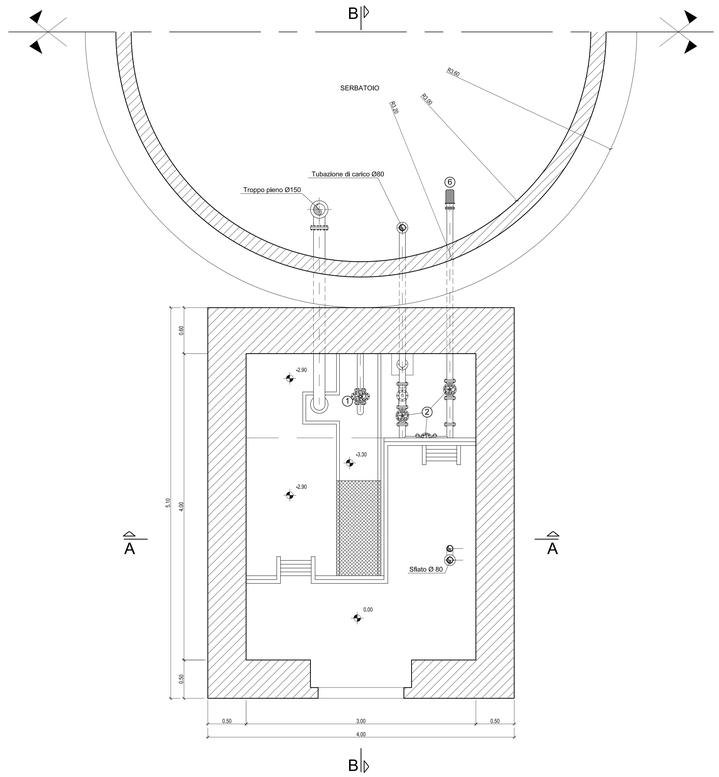


## PIANTA PIANO INTERRATO
SCALA 1:25

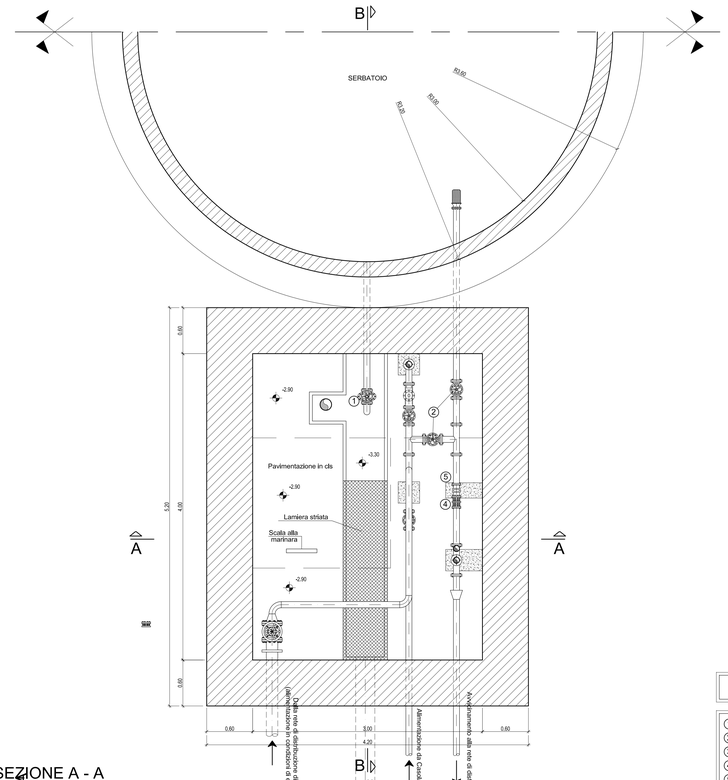


## SEZIONE B - B
SCALA 1:25

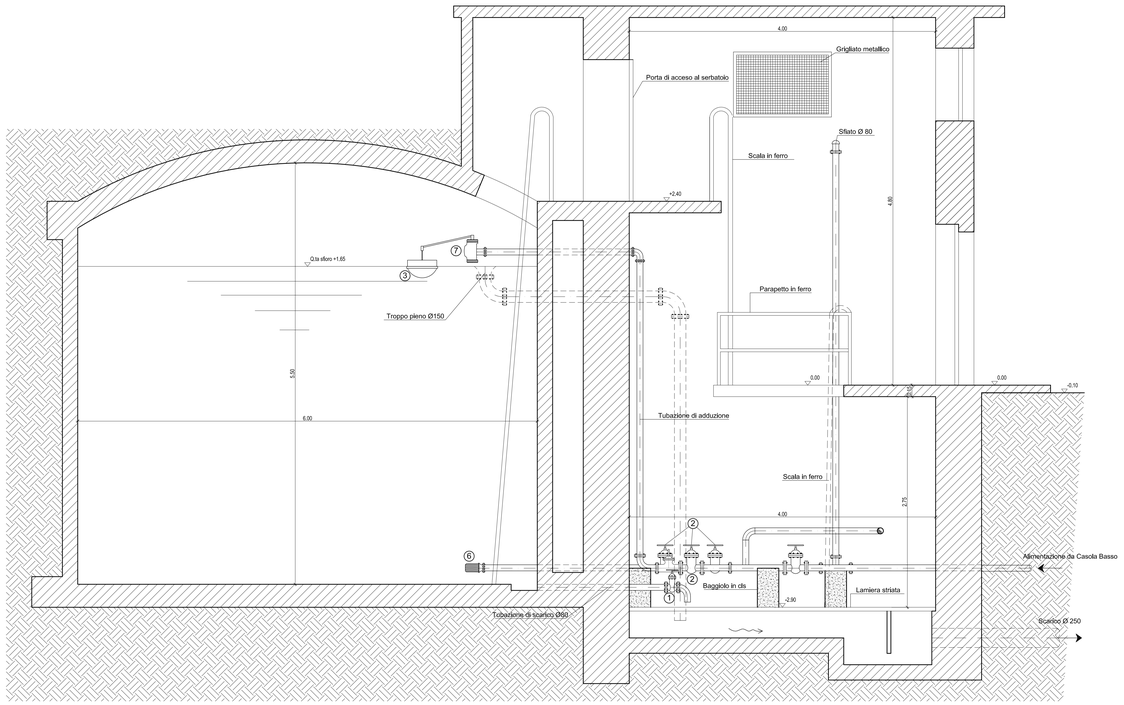


## SEZIONE A - A
SCALA 1:25

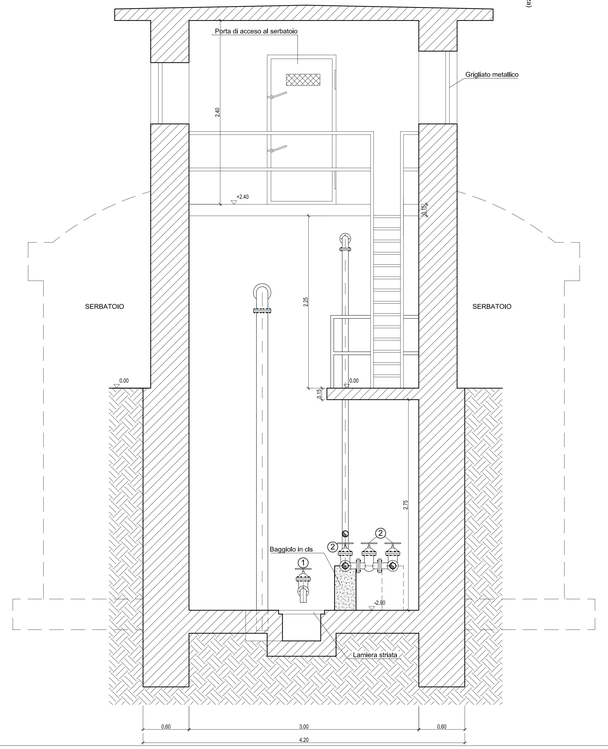


### LEGENDA

1. Saracinesca Ø80 a c.p.
2. Saracinesca Ø80 a c.c.
3. Galleggiante
4. Giunto di smontaggio Ø80
5. Misuratore di portata Ø80
6. Sugheruola
7. Valvola a galleggiante

# REGIONE CAMPANIA

Acqua Campania S.p.A.

RISTRUTTURAZIONE FUNZIONALE DELL'ACQUEDOTTO CAMPANO
SISTEMA DI ALIMENTAZIONE DELLA
PENISOLA SORRENTINA E DELL'ISOLA DI CAPRI

RIFUNZIONALIZZAZIONE DEL SISTEMA DI ADDUZIONE
DA ANGRI A GRAGNANO E ALIMENTAZIONE DEI COMUNI
DI CASOLA DI NAPOLI E GRAGNANO

PROGETTO ESECUTIVO

Il Progettista — Il Responsabile del Procedimento — Il Concessionario

| Revisione | Data | Descrizione | Redatto | Controllato | Approvato |
|---|---|---|---|---|---|
| 1 | Maggio 2013 | AGGIORNAMENTO PER ACCORDO BONARIO | V.A. | M.S. | A.P. |
| 0 | Ottobre 2012 | EMISSIONE PER APPROVAZIONE | V.A. | G.F. | A.P. |

TITOLO :

SERBATOIO DI CASOLA ALTO
RILIEVO OPERE IDRAULICHE:
VASCHE E CAMERA DI MANOVRA

Progettazione: STIGE & PARTNERS s.r.l.

Scaldatura il disegno n° — File:
Codice Commessa: ACCP13/10/12

Allegato: N° TAV.C.02.3

Il presente elaborato n° di nostra proprietà. Si fa divieto a chiunque di riprodurlo o renderlo noto a terzi senza nostra autorizzazione

Revisione: 1 — Scala: 1/25