

REGIONE CAMPANIA

Acqua Campania S.p.A.

PIANO DI INTERVENTI PER IL MIGLIORAMENTO DEL SISTEMA IDRICO REGIONALE



RISTRUTTURAZIONE DELLE OPERE PIU' VETUSTE DELL'ACQUEDOTTO CAMPANO

RISTRUTTURAZIONE STATICA DEL SERBATOIO
S. ROCCO E ADEGUAMENTO DELL'ADDUZIONE ALLA
CENTRALE DI MUGNANO

PROGETTO ESECUTIVO

Il Progettista

Il Concessionario

	Luglio 2016	Aggiornamento per attività di cui all'art.26 del D.Lgs.18/04/16 n.50			
	Luglio 2014	EMMISSIONE PER APPROVAZIONE			
Revisione	Data	Descrizione	Redatto	Controllato	Approvato
TITOLO : PIANO DI MANUTENZIONE STAZIONE DI SOLLEVAMENTO : MANUALE DI MANUTENZIONE			Progettazione:		
Allegato	PM.02.2		Revisione:		Scala:

Regione Campania
Acqua Campania S.p.a.

PIANO DI MANUTENZIONE

**MANUALE DI
MANUTENZIONE**

(Articolo 38 D.P.R. 207/10)

OGGETTO: Ristrutturazione statica del serbatoio San Rocco e adeguamento dell'adduzione alla centrale di Mugnano

COMMITTENTE: Acqua Campania S.p.a.

Regione Campania

Acqua Campania S.p.a.

**Oggetto: Ristrutturazione statica del serbatoio San Rocco e adeguamento dell'adduzione alla centrale
Di Mugnano**

Elenco dei Corpi d'Opera:

° 01 Serbatoio San Rocco

° 02 Piping e apparecchiature idrauliche ed elettromeccaniche

Corpo d'Opera: 01

Serbatoio San Rocco

Il serbatoio di San Rocco è parte dello schema di alimentazione idrica dell'Acquedotto Campano, del tipo in galleria, a quota sfioro 136 m.s.m., ubicato in tenimento del comune di Marano di Napoli, in via del Serbatoio. Il serbatoio, a mezzo di una condotta del DN 900/700, alimenta il nodo di Mugnano, da cui ha origine il sistema di alimentazione dei Comuni a nord di Napoli e della Piana Domitia.

Il serbatoio di San Rocco costituisce, dunque, un nodo di notevole valenza strategica nello schema di alimentazione dell'Acquedotto campano, giacché è all'origine di un vasto schema di alimentazione idrica che ricomprende un bacino di utenti davvero cospicuo.

Il serbatoio è del tipo seminterrato, a n.8 vasche, del volume di 10.000 mc ciascuna, di costruzione del tipo in galleria, con cunicoli perimetrali di ispezione esterna delle vasche di servizio, per cui ogni attività di manutenzione a carico delle strutture del serbatoio, nonché a carico del piping, delle apparecchiature e dell'impianto di sollevamento previsto, per il rilancio delle maggiori portate di alimentazione al nodo di Mugnano, per il soddisfacimento della sensibile maggiore idrorichiesta dei comuni alimentati in periodo estivo, richiede l'assunzione di specifiche cautele, di cui alle pertinenti prescrizioni del D.P.R. 20 marzo 1956, n.320, "Norme per la prevenzione e l'igiene del lavoro in sotterraneo", oltreché quelle, di cui al c.d. testo Unico della Sicurezza sui luoghi di lavoro (D.Lgs. 9 aprile 2008, n.81 e s.m.i.).

Unità Tecnologiche:

- ° 01.01 Strutture in sottosuolo
- ° 01.02 Strutture in elevazione
- ° 01.03 Impianto di sollevamento
- ° 01.04 Impianto elettrico industriale
- ° 01.05 Impianto di messa a terra
- ° 01.06 Impianto di protezione contro le scariche atmosferiche
- ° 01.07 Impianto elettrico prese e f.m.
- ° 01.08 Impianto di illuminazione
- ° 01.09 Impianto di ventilazione
- ° 01.10 Pareti esterne
- ° 01.11 Pareti interne
- ° 01.12 Rivestimenti esterni
- ° 01.13 Rivestimenti interni
- ° 01.14 Pavimentazioni interne
- ° 01.15 Infissi interni
- ° 01.16 Scale e rampe

Unità Tecnologica: 01.01

Strutture in sottosuolo

Insieme degli elementi tecnici del manufatto avente funzione di separare gli spazi interni dello stesso dal terreno sottostante e trasmetterne ad esso il peso della struttura e delle altre forze esterne.

REQUISITI E PRESTAZIONI (UT)

01.01.R01 Resistenza meccanica

Classe di Requisiti: Di stabilità

Classe di Esigenza: Sicurezza

Le strutture in sottosuolo dovranno essere in grado di contrastare le eventuali manifestazioni di deformazioni e cedimenti rilevanti dovuti all'azione di determinate sollecitazioni (carichi, forze sismiche, ecc.).

Prestazioni:

Le strutture in sottosuolo, sotto l'effetto di carichi statici, dinamici e accidentali devono assicurare stabilità e resistenza.

Livello minimo della prestazione:

Per i livelli minimi si rimanda alle prescrizioni di legge e di normative vigenti in materia.

01.01.R02 (Attitudine al) controllo delle dispersioni elettriche

Classe di Requisiti: Protezione elettrica

Classe di Esigenza: Sicurezza

Le strutture in sottosuolo dovranno, in modo idoneo, impedire eventuali dispersioni elettriche.

Prestazioni:

Tutte le parti metalliche facenti parte delle strutture in sottosuolo dovranno essere connesse ad impianti di terra mediante dispersori, in modo che esse vengano a trovarsi allo stesso potenziale elettrico del terreno.

Livello minimo della prestazione:

Essi variano in funzione delle modalità di progetto.

01.01.R03 Resistenza agli agenti aggressivi

Classe di Requisiti: Protezione dagli agenti chimici ed organici

Classe di Esigenza: Sicurezza

Le strutture in sottosuolo non debbono subire dissoluzioni o disgregazioni e mutamenti di aspetto a causa dell'azione di agenti aggressivi chimici.

Prestazioni:

Le strutture in sottosuolo dovranno conservare nel tempo, sotto l'azione di agenti chimici (anidride carbonica, solfati, ecc.) presenti in ambiente, le proprie caratteristiche funzionali.

Livello minimo della prestazione:

Nelle opere e manufatti in calcestruzzo, il D.M. 14.1.2008 prevede che gli spessori minimi del copriferro variano in funzione delle tipologie costruttive, in particolare al punto 4.1.6.1.3 "Copriferro e interferro" la normativa dispone che " L'armatura resistente deve essere protetta da un adeguato ricoprimento di calcestruzzo".

01.01.R04 Resistenza agli attacchi biologici

Classe di Requisiti: Protezione dagli agenti chimici ed organici

Classe di Esigenza: Sicurezza

Le strutture di contenimento a seguito della presenza di organismi viventi (animali, vegetali, microrganismi) non dovranno subire riduzioni di prestazioni.

Prestazioni:

Le strutture in sottosuolo costituite da elementi in legno non dovranno permettere la crescita di funghi, insetti, muffe, organismi marini, ecc., ma dovranno conservare nel tempo le proprie caratteristiche funzionali anche in caso di attacchi biologici. Gli elementi in legno dovranno essere trattati con prodotti protettivi idonei.

Livello minimo della prestazione:

I valori minimi di resistenza agli attacchi biologici variano in funzione dei materiali, dei prodotti utilizzati, delle classi di rischio, delle situazioni generali di servizio, dell'esposizione a umidificazione e del tipo di agente biologico.

DISTRIBUZIONE DEGLI AGENTI BIOLOGICI PER CLASSI DI RISCHIO (UNI EN 335-1)**CLASSE DI RISCHIO: 1;**

Situazione generale di servizio: non a contatto con terreno, al coperto (secco);

Descrizione dell'esposizione a umidificazione in servizio: nessuna;

Distribuzione degli agenti biologici: a)funghi: -; b)*insetti: U; c)termiti: L; d)organismi marini: -.

CLASSE DI RISCHIO: 2;

Situazione generale di servizio: non a contatto con terreno, al coperto (rischio di umidificazione);

Descrizione dell'esposizione a umidificazione in servizio: occasionale;

Distribuzione degli agenti biologici: a)funghi: U; b)*insetti: U; c)termiti: L; d)organismi marini: -.

CLASSE DI RISCHIO: 3;

Situazione generale di servizio: non a contatto con terreno, non al coperto;

Descrizione dell'esposizione a umidificazione in servizio: frequente;

Distribuzione degli agenti biologici: a)funghi: U; b)*insetti: U; c)termiti: L; d)organismi marini: -;

CLASSE DI RISCHIO: 4;

Situazione generale di servizio: a contatto con terreno o acqua dolce;

Descrizione dell'esposizione a umidificazione in servizio: permanente;

Distribuzione degli agenti biologici: a)funghi: U; b)*insetti: U; c)termiti: L; d)organismi marini: -.

CLASSE DI RISCHIO: 5;

Situazione generale di servizio: in acqua salata;

Descrizione dell'esposizione a umidificazione in servizio: permanente;

Distribuzione degli agenti biologici: a)funghi: U; b)*insetti: U; c)termiti: L; d)organismi marini: U.

DOVE:

U = universalmente presente in Europa

L = localmente presente in Europa

* il rischio di attacco può essere non significativo a seconda delle particolari situazioni di servizio.

01.01.R05 Resistenza al gelo

Classe di Requisiti: Protezione dagli agenti chimici ed organici

Classe di Esigenza: Sicurezza

Le strutture in sottosuolo non dovranno subire disgregazioni e variazioni dimensionali e di aspetto in conseguenza della formazione di ghiaccio.

Prestazioni:

Le strutture in sottosuolo dovranno conservare nel tempo le proprie caratteristiche funzionali se sottoposte a cause di gelo e disgelo. In particolare all'insorgere di pressioni interne che ne provocano la degradazione.

Livello minimo della prestazione:

I valori minimi variano in funzione del materiale impiegato. La resistenza al gelo viene determinata secondo prove di laboratorio su provini di calcestruzzo (provenienti da getti effettuati in cantiere, confezionato in laboratorio o ricavato da calcestruzzo già indurito) sottoposti a cicli alternati di gelo (in aria raffreddata) e disgelo (in acqua termostattizzata). Le misurazioni della variazione del modulo elastico, della massa e della lunghezza ne determinano la resistenza al gelo.

L'Unità Tecnologica è composta dai seguenti Elementi Manutenibili:

° 01.01.01 Strutture di fondazione

Elemento Manutenibile: 01.01.01

Strutture di fondazione

Unità Tecnologica: 01.01**Strutture in sottosuolo**

Insieme degli elementi del manufatto avente funzione di trasmettere al terreno il peso della struttura e delle altre forze esterne.

ANOMALIE RISCONTRABILI

01.01.01.A01 Cedimenti

Dissesti dovuti a cedimenti di natura e causa diverse, talvolta con manifestazioni dell'abbassamento del piano di imposta della fondazione.

01.01.01.A02 Distacchi murari

Distacchi dei paramenti murari mediante anche manifestazione di lesioni passanti.

01.01.01.A03 Fessurazioni

Degradazione che si manifesta con la formazione di soluzioni di continuità del materiale e che può implicare lo spostamento reciproco delle parti.

01.01.01.A04 Lesioni

Si manifestano con l'interruzione del tessuto murario. Le caratteristiche e l'andamento ne caratterizzano l'importanza e il tipo.

01.01.01.A05 Non perpendicolarità del manufatto

Non perpendicolarità del manufatto a causa di dissesti o eventi di natura diversa.

01.01.01.A06 Umidità

Presenza di umidità dovuta spesso per risalita capillare.

CONTROLLI ESEGUIBILI DALL'UTENTE

01.01.01.C01 Controllo struttura

Cadenza: ogni 12 mesi

Tipologia: Controllo a vista

Controllare l'integrità delle pareti e dei pilastri verificando l'assenza di eventuali lesioni e/o fessurazioni. Controllare eventuali smottamenti del terreno circostante alla struttura che possano essere indicatori di cedimenti strutturali. Effettuare verifiche e controlli approfonditi particolarmente in corrispondenza di manifestazioni a calamità naturali (sisma, nubifragi, ecc.).

- Requisiti da verificare: 1) *Resistenza meccanica.*
- Anomalie riscontrabili: 1) *Cedimenti;* 2) *Distacchi murari;* 3) *Fessurazioni;* 4) *Lesioni;* 5) *Non perpendicolarità del manufatto;* 6) *Umidità.*

MANUTENZIONI ESEGUIBILI DA PERSONALE SPECIALIZZATO

01.01.01.I01 Interventi sulle strutture

Cadenza: quando occorre

In seguito alla comparsa di segni di cedimenti strutturali (lesioni, fessurazioni, rotture), effettuare accurati accertamenti per la diagnosi e la verifica delle strutture, da parte di tecnici qualificati, che possano individuare la causa/effetto del dissesto ed evidenziare eventuali modificazioni strutturali tali da compromettere la stabilità delle strutture, in particolare verificare la perpendicolarità del manufatto. Procedere quindi al consolidamento delle stesse a secondo del tipo di dissesti riscontrati.

- Ditte specializzate: *Specializzati vari.*

Unità Tecnologica: 01.02

Strutture in elevazione

Si definiscono strutture in elevazione gli insiemi degli elementi tecnici dei manufatti aventi la funzione di resistere alle azioni di varia natura agenti sulla parte di costruzione fuori terra, trasmettendole alle strutture di fondazione e quindi al terreno.

REQUISITI E PRESTAZIONI (UT)

01.02.R01 Resistenza meccanica

Classe di Requisiti: Di stabilità

Classe di Esigenza: Sicurezza

Le strutture di elevazione dovranno essere in grado di contrastare le eventuali manifestazioni di deformazioni e cedimenti rilevanti dovuti all'azione di determinate sollecitazioni (carichi, forze sismiche, ecc.).

Prestazioni:

Le strutture di elevazione, sotto l'effetto di carichi statici, dinamici e accidentali devono assicurare stabilità e resistenza.

Livello minimo della prestazione:

Per i livelli minimi si rimanda alle prescrizioni di legge e di normative vigenti in materia.

01.02.R02 (Attitudine al) controllo delle dispersioni elettriche

Classe di Requisiti: Protezione elettrica

Classe di Esigenza: Sicurezza

Le strutture di elevazione dovranno in modo idoneo impedire eventuali dispersioni elettriche.

Prestazioni:

Tutte le parti metalliche facenti parte delle strutture di elevazione dovranno essere connesse ad impianti di terra mediante dispersori. In modo che esse vengano a trovarsi allo stesso potenziale elettrico del terreno.

Livello minimo della prestazione:

Essi variano in funzione delle modalità di progetto.

01.02.R03 Resistenza agli agenti aggressivi

Classe di Requisiti: Protezione dagli agenti chimici ed organici

Classe di Esigenza: Sicurezza

Le strutture di elevazione non debbono subire dissoluzioni o disgregazioni e mutamenti di aspetto a causa dell'azione di agenti aggressivi chimici.

Prestazioni:

Le strutture di elevazione dovranno conservare nel tempo, sotto l'azione di agenti chimici (anidride carbonica, solfati, ecc.) presenti in ambiente, le proprie caratteristiche funzionali.

Livello minimo della prestazione:

Nelle opere e manufatti in calcestruzzo, il D.M. 14.1.2008 prevede che gli spessori minimi del copriferro variano in funzione delle tipologie costruttive, in particolare al punto 4.1.6.1.3 "Copriferro e interferro" la normativa dispone che " L'armatura resistente deve essere protetta da un adeguato ricoprimento di calcestruzzo".

01.02.R04 Resistenza agli attacchi biologici

Classe di Requisiti: Protezione dagli agenti chimici ed organici

Classe di Esigenza: Sicurezza

Le strutture di elevazione, a seguito della presenza di organismi viventi (animali, vegetali, microrganismi), non dovranno subire riduzioni di prestazioni.

Prestazioni:

Le strutture di elevazione costituite da elementi in legno non dovranno permettere la crescita di funghi, insetti, muffe, organismi marini, ecc., ma dovranno conservare nel tempo le proprie caratteristiche funzionali anche in caso di attacchi biologici. Gli elementi in legno dovranno essere trattati con prodotti protettivi idonei.

Livello minimo della prestazione:

I valori minimi di resistenza agli attacchi biologici variano in funzione dei materiali, dei prodotti utilizzati, delle classi di rischio, delle situazioni generali di servizio, dell'esposizione a umidificazione e del tipo di agente biologico.

DISTRIBUZIONE DEGLI AGENTI BIOLOGICI PER CLASSI DI RISCHIO (UNI EN 335-1)**CLASSE DI RISCHIO: 1;**

Situazione generale di servizio: non a contatto con terreno, al coperto (secco);

Descrizione dell'esposizione a umidificazione in servizio: nessuna;

Distribuzione degli agenti biologici: a)funghi: -; b)*insetti: U; c)termiti: L; d)organismi marini: -.

CLASSE DI RISCHIO: 2;

Situazione generale di servizio: non a contatto con terreno, al coperto (rischio di umidificazione);

Descrizione dell'esposizione a umidificazione in servizio: occasionale;

Distribuzione degli agenti biologici: a)funghi: U; b)*insetti: U; c)termiti: L; d)organismi marini: -.

CLASSE DI RISCHIO: 3;

Situazione generale di servizio: non a contatto con terreno, non al coperto;

Descrizione dell'esposizione a umidificazione in servizio: frequente;

Distribuzione degli agenti biologici: a)funghi: U; b)*insetti: U; c)termiti: L; d)organismi marini: -;

CLASSE DI RISCHIO: 4;

Situazione generale di servizio: a contatto con terreno o acqua dolce;

Descrizione dell'esposizione a umidificazione in servizio: permanente;

Distribuzione degli agenti biologici: a)funghi: U; b)*insetti: U; c)termiti: L; d)organismi marini: -.

CLASSE DI RISCHIO: 5;

Situazione generale di servizio: in acqua salata;

Descrizione dell'esposizione a umidificazione in servizio: permanente;

Distribuzione degli agenti biologici: a)funghi: U; b)*insetti: U; c)termiti: L; d)organismi marini: U.

DOVE:

U = universalmente presente in Europa

L = localmente presente in Europa

* il rischio di attacco può essere non significativo a seconda delle particolari situazioni di servizio.

01.02.R05 Resistenza al gelo

Classe di Requisiti: Protezione dagli agenti chimici ed organici

Classe di Esigenza: Sicurezza

Le strutture di elevazione non dovranno subire disgregazioni e variazioni dimensionali e di aspetto in conseguenza della formazione di ghiaccio.

Prestazioni:

Le strutture di elevazione dovranno conservare nel tempo le proprie caratteristiche funzionali se sottoposte a cause di gelo e disgelo. In particolare all'insorgere di pressioni interne che ne provocano la degradazione.

Livello minimo della prestazione:

I valori minimi variano in funzione del materiale impiegato. La resistenza al gelo viene determinata secondo prove di laboratorio su provini di calcestruzzo (provenienti da getti effettuati in cantiere, confezionato in laboratorio o ricavato da calcestruzzo già indurito) sottoposti a cicli alternati di gelo (in aria raffreddata) e disgelo (in acqua termostattizzata). Le misurazioni della variazione del modulo elastico, della massa e della lunghezza ne determinano la resistenza al gelo.

L'Unità Tecnologica è composta dai seguenti Elementi Manutenibili:

° 01.02.01 Strutture orizzontali o inclinate

° 01.02.02 Strutture verticali

Elemento Manutenibile: 01.02.01

Strutture orizzontali o inclinate

Unità Tecnologica: 01.02

Strutture in elevazione

Le strutture orizzontali o inclinate sono costituite dagli elementi tecnici con funzione di sostenere orizzontalmente i carichi agenti, trasmettendoli ad altre parti strutturali ad esse collegate. Le strutture di elevazione orizzontali o inclinate a loro volta possono essere suddivise in: a) strutture per impalcati piani; b) strutture per coperture inclinate.

ANOMALIE RISCONTRABILI

01.02.01.A01 Alveolizzazione

Degradazione che si manifesta con la formazione di cavità di forme e dimensioni variabili. Gli alveoli sono spesso interconnessi e hanno distribuzione non uniforme. Nel caso particolare in cui il fenomeno si sviluppa essenzialmente in profondità con andamento a diverticoli si può usare il termine alveolizzazione a caratura.

01.02.01.A02 Bolle d'aria

Alterazione della superficie del calcestruzzo caratterizzata dalla presenza di fori di grandezza e distribuzione irregolare, generati dalla formazione di bolle d'aria al momento del getto.

01.02.01.A03 Cavillature superficiali

Sottile trama di fessure sulla superficie del calcestruzzo.

01.02.01.A04 Crosta

Deposito superficiale di spessore variabile, duro e fragile, generalmente di colore nero.

01.02.01.A05 Decolorazione

Alterazione cromatica della superficie.

01.02.01.A06 Deposito superficiale

Accumulo di pulviscolo atmosferico o di altri materiali estranei, di spessore variabile, poco coerente e poco aderente alla superficie del rivestimento.

01.02.01.A07 Disgregazione

Decoesione caratterizzata da distacco di granuli o cristalli sotto minime sollecitazioni meccaniche.

01.02.01.A08 Distacco

Disgregazione e distacco di parti notevoli del materiale che può manifestarsi anche mediante espulsione di elementi prefabbricati dalla loro sede.

01.02.01.A09 Efflorescenze

Formazione di sostanze, generalmente di colore biancastro e di aspetto cristallino o polverulento o filamentoso, sulla superficie del manufatto. Nel caso di efflorescenze saline, la cristallizzazione può talvolta avvenire all'interno del materiale provocando spesso il distacco delle parti più superficiali: il fenomeno prende allora il nome di criptoefflorescenza o subefflorescenza.

01.02.01.A10 Erosione superficiale

Asportazione di materiale dalla superficie dovuta a processi di natura diversa. Quando sono note le cause di degrado, possono essere utilizzati anche termini come erosione per abrasione o erosione per corrosione (cause meccaniche), erosione per corrosione (cause chimiche e biologiche), erosione per usura (cause antropiche).

01.02.01.A11 Esfoliazione

Degradazione che si manifesta con distacco, spesso seguito da caduta, di uno o più strati superficiali subparalleli fra loro, generalmente causata dagli effetti del gelo.

01.02.01.A12 Esposizione dei ferri di armatura

Distacchi di parte di calcestruzzo (copriferro) e relativa esposizione dei ferri di armatura a fenomeni di corrosione per l'azione degli agenti atmosferici.

01.02.01.A13 Fessurazioni

Presenza di rotture singole, ramificate, ortogonale o parallele all'armatura che possono interessare l'intero spessore del manufatto.

01.02.01.A14 Macchie e graffi

Imbrattamento della superficie con sostanze macchianti in grado di aderire e penetrare nel materiale.

01.02.01.A15 Mancanza

Caduta e perdita di parti del materiale del manufatto.

01.02.01.A16 Patina biologica

Strato sottile, morbido e omogeneo, aderente alla superficie e di evidente natura biologica, di colore variabile, per lo più verde. La patina biologica è costituita prevalentemente da microrganismi cui possono aderire polvere, terriccio.

01.02.01.A17 Penetrazione di umidità

Comparsa di macchie di umidità dovute all'assorbimento di acqua.

01.02.01.A18 Polverizzazione

Decoesione che si manifesta con la caduta spontanea dei materiali sotto forma di polvere o granuli.

01.02.01.A19 Presenza di vegetazione

Presenza di vegetazione caratterizzata dalla formazione di licheni, muschi e piante lungo le superficie.

01.02.01.A20 Rigonfiamento

Variazione della sagoma che interessa l'intero spessore del materiale e che si manifesta soprattutto in elementi lastriformi. Ben riconoscibile essendo dato dal tipico andamento "a bolla" combinato all'azione della gravità.

01.02.01.A21 Scheggiature

Distacco di piccole parti di materiale lungo i bordi e gli spigoli degli elementi in calcestruzzo.

CONTROLLI ESEGUIBILI DA PERSONALE SPECIALIZZATO**01.02.01.C01 Controllo struttura**

Cadenza: ogni 12 mesi

Tipologia: Controllo a vista

Controllare l'integrità delle strutture individuando la presenza di eventuali anomalie come fessurazioni, disgregazioni, distacchi, riduzione del copriferro e relativa esposizione a processi di corrosione dei ferri d'armatura. Verifica dello stato del calcestruzzo e controllo del degrado e/o eventuali processi di carbonatazione.

- Requisiti da verificare: 1) *Resistenza meccanica*.
- Anomalie riscontrabili: 1) *Alveolizzazione*; 2) *Bolle d'aria*; 3) *Cavillature superficiali*; 4) *Crosta*; 5) *Decolorazione*; 6) *Deposito superficiale*; 7) *Disgregazione*; 8) *Distacco*; 9) *Efflorescenze*; 10) *Erosione superficiale*; 11) *Esfoliazione*; 12) *Esposizione dei ferri di armatura*; 13) *Fessurazioni*; 14) *Macchie e graffi*; 15) *Mancanza*; 16) *Patina biologica*; 17) *Penetrazione di umidità*; 18) *Polverizzazione*; 19) *Presenza di vegetazione*; 20) *Rigonfiamento*; 21) *Scheggiature*.
- Ditte specializzate: *Tecnici di livello superiore*.

MANUTENZIONI ESEGUIBILI DA PERSONALE SPECIALIZZATO

01.02.01.I01 Interventi sulle strutture

Cadenza: quando occorre

Gli interventi riparativi dovranno effettuarsi a secondo del tipo di anomalia riscontrata e previa diagnosi delle cause del difetto accertato.

- Ditte specializzate: *Specializzati vari*.

Elemento Manutenibile: 01.02.02

Strutture verticali

Unità Tecnologica: 01.02

Strutture in elevazione

Le strutture verticali sono costituite dagli elementi tecnici con funzione di sostenere i carichi agenti, trasmettendoli verticalmente ad altre parti aventi funzione strutturale e ad esse collegate. Le strutture di elevazione verticali a loro volta possono essere suddivise in: a) strutture a telaio; b) strutture ad arco; c) strutture a pareti portanti.

ANOMALIE RISCONTRABILI

01.02.02.A01 Alveolizzazione

Degradazione che si manifesta con la formazione di cavità di forme e dimensioni variabili. Gli alveoli sono spesso interconnessi e hanno distribuzione non uniforme. Nel caso particolare in cui il fenomeno si sviluppa essenzialmente in profondità con andamento a diverticoli si può usare il termine alveolizzazione a caratura.

01.02.02.A02 Bolle d'aria

Alterazione della superficie del calcestruzzo caratterizzata dalla presenza di fori di grandezza e distribuzione irregolare, generati dalla formazione di bolle d'aria al momento del getto.

01.02.02.A03 Cavillature superficiali

Sottile trama di fessure sulla superficie del calcestruzzo.

01.02.02.A04 Crosta

Deposito superficiale di spessore variabile, duro e fragile, generalmente di colore nero.

01.02.02.A05 Decolorazione

Alterazione cromatica della superficie.

01.02.02.A06 Deposito superficiale

Accumulo di pulviscolo atmosferico o di altri materiali estranei, di spessore variabile, poco coerente e poco aderente alla superficie del rivestimento.

01.02.02.A07 Disgregazione

Decoesione caratterizzata da distacco di granuli o cristalli sotto minime sollecitazioni meccaniche.

01.02.02.A08 Distacco

Disgregazione e distacco di parti notevoli del materiale che può manifestarsi anche mediante espulsione di elementi prefabbricati dalla loro sede.

01.02.02.A09 Efflorescenze

Formazione di sostanze, generalmente di colore biancastro e di aspetto cristallino o polverulento o filamentoso, sulla superficie del manufatto. Nel caso di efflorescenze saline, la cristallizzazione può talvolta avvenire all'interno del materiale provocando spesso il distacco delle parti più superficiali: il fenomeno prende allora il nome di criptoefflorescenza o subefflorescenza.

01.02.02.A10 Erosione superficiale

Asportazione di materiale dalla superficie dovuta a processi di natura diversa. Quando sono note le cause di degrado, possono essere utilizzati anche termini come erosione per abrasione o erosione per corrosione (cause meccaniche), erosione per corrosione (cause chimiche e biologiche), erosione per usura (cause antropiche).

01.02.02.A11 Esfoliazione

Degradazione che si manifesta con distacco, spesso seguito da caduta, di uno o più strati superficiali subparalleli fra loro, generalmente causata dagli effetti del gelo.

01.02.02.A12 Esposizione dei ferri di armatura

Distacchi di parte di calcestruzzo (copriferro) e relativa esposizione dei ferri di armatura a fenomeni di corrosione per l'azione degli agenti atmosferici.

01.02.02.A13 Fessurazioni

Presenza di rotture singole, ramificate, ortogonale o parallele all'armatura che possono interessare l'intero spessore del manufatto.

01.02.02.A14 Macchie e graffi

Imbrattamento della superficie con sostanze macchianti in grado di aderire e penetrare nel materiale.

01.02.02.A15 Mancanza

Caduta e perdita di parti del materiale del manufatto.

01.02.02.A16 Patina biologica

Strato sottile, morbido e omogeneo, aderente alla superficie e di evidente natura biologica, di colore variabile, per lo più verde. La patina biologica è costituita prevalentemente da microrganismi cui possono aderire polvere, terriccio.

01.02.02.A17 Penetrazione di umidità

Comparsa di macchie di umidità dovute all'assorbimento di acqua.

01.02.02.A18 Polverizzazione

Decoesione che si manifesta con la caduta spontanea dei materiali sotto forma di polvere o granuli.

01.02.02.A19 Presenza di vegetazione

Presenza di vegetazione caratterizzata dalla formazione di licheni, muschi e piante lungo le superficie.

01.02.02.A20 Rigonfiamento

Variazione della sagoma che interessa l'intero spessore del materiale e che si manifesta soprattutto in elementi lastriformi. Ben riconoscibile essendo dato dal tipico andamento "a bolla" combinato all'azione della gravità.

01.02.02.A21 Scheggiature

Distacco di piccole parti di materiale lungo i bordi e gli spigoli degli elementi in calcestruzzo.

CONTROLLI ESEGUIBILI DA PERSONALE SPECIALIZZATO

01.02.02.C01 Controllo struttura

Cadenza: ogni 12 mesi

Tipologia: Controllo a vista

Controllare l'integrità delle strutture individuando la presenza di eventuali anomalie come fessurazioni, disgregazioni, distacchi, riduzione del copriferro e relativa esposizione a processi di corrosione dei ferri d'armatura. Verifica dello stato del calcestruzzo e controllo del degrado e/o eventuali processi di carbonatazione.

- Requisiti da verificare: 1) *Resistenza meccanica*.
- Anomalie riscontrabili: 1) *Alveolizzazione*; 2) *Bolle d'aria*; 3) *Cavillature superficiali*; 4) *Crosta*; 5) *Decolorazione*; 6) *Deposito superficiale*; 7) *Disgregazione*; 8) *Distacco*; 9) *Efflorescenze*; 10) *Erosione superficiale*; 11) *Esfoliazione*; 12) *Esposizione dei ferri di armatura*; 13) *Fessurazioni*; 14) *Macchie e graffi*; 15) *Mancanza*; 16) *Patina biologica*; 17) *Penetrazione di umidità*; 18) *Polverizzazione*; 19) *Presenza di vegetazione*; 20) *Rigonfiamento*; 21) *Scheggiature*.
- Ditte specializzate: *Tecnici di livello superiore*.

MANUTENZIONI ESEGUIBILI DA PERSONALE SPECIALIZZATO

01.02.02.I01 Interventi sulle strutture

Cadenza: quando occorre

Gli interventi riparativi dovranno effettuarsi a secondo del tipo di anomalia riscontrata e previa diagnosi delle cause del difetto accertato.

- Ditte specializzate: *Specializzati vari*.

Unità Tecnologica: 01.03

Impianto di sollevamento

L'utilizzo di impianti di sollevamento dell'acqua si rende necessario in tutti i casi in cui non si disponga del carico idraulico necessario per il rilancio della risorsa nel sistema di alimentazione, nella fattispecie, al nodo di Mugnano, da cui ha origine il sistema di alimentazione (del basso servizio) dei Comuni a nord di Napoli, dell'area dell'estremo promontorio flegreo e della piana Domitia, sino al basso corso del fiume Volturno.

L'Unità Tecnologica è composta dai seguenti Elementi Manutenibili:

- ° 01.03.01 Pompe centrifughe
- ° 01.03.02 Quadri di bassa tensione
- ° 01.03.03 Manometri
- ° 01.03.04 Quadri di media tensione
- ° 01.03.05 Valvole a farfalla
- ° 01.03.06 Valvole a galleggiante
- ° 01.03.07 Valvole a saracinesca (saracinesche)
- ° 01.03.08 Valvole antiritorno

Elemento Manutenibile: 01.03.01

Pompe centrifughe

Unità Tecnologica: 01.03

Impianto di sollevamento

Le pompe centrifughe sono pompe con motore elettrico che vengono caricate dalla vasca di aspirazione. Si utilizza un minimo di due pompe fino ad un massimo di otto e più all'aumentare della potenza installata. L'utilizzo di più pompe serve ad ottenere una notevole elasticità di esercizio facendo funzionare soltanto le macchine di volta in volta necessarie. Le pompe sono formate da una girante fornita di pale che imprime al liquido un movimento di rotazione, un raccordo di entrata convoglia il liquido dalla tubazione di aspirazione alla bocca di ingresso della girante.

REQUISITI E PRESTAZIONI (EM)

01.03.01.R01 (Attitudine al) controllo delle dispersioni elettriche

Classe di Requisiti: Sicurezza d'uso

Classe di Esigenza: Sicurezza

I componenti delle pompe centrifughe devono essere dotati di collegamenti equipotenziali con l'impianto di terra per evitare alle persone qualsiasi pericolo di folgorazioni per contatto diretto, secondo quanto prescritto dalla norma CEI 64-8.

Prestazioni:

L'alimentazione di energia elettrica al gruppo di pompaggio deve avvenire tramite accorgimenti necessari per garantire l'isolamento della pompa dall'alimentazione elettrica stessa.

Livello minimo della prestazione:

L'apparecchiatura elettrica di un gruppo di pompaggio deve soddisfare i requisiti generali esposti nella EN 60204-1.

01.03.01.R02 (Attitudine al) controllo dei rischi

Classe di Requisiti: Sicurezza d'uso

Classe di Esigenza: Sicurezza

Le pompe ed i relativi accessori devono essere dotati di dispositivi di protezione per evitare danni alle persone.

Prestazioni:

Gli alberi rotanti dotati di linguette o altri elementi in grado di provocare tagli o impigliamenti devono essere protetti o muniti di ripari. I giunti o i bracci trasversali di trasmissione rotanti o alternativi devono essere dotati di ripari o recinzioni permanenti.

Livello minimo della prestazione:

I mezzi di protezione devono essere, a seconda del tipo, conformi alle norme:

- barriere conformi alla UNI EN 294 per la prevenzione del contatto con le parti in movimento;
- fermi di fine-corsa conformi alla UNI EN 349;
- ripari conformi alla UNI EN 953.

01.03.01.R03 (Attitudine al) controllo del rumore prodotto

Classe di Requisiti: Acustici

Classe di Esigenza: Benessere

La pompa con tutti gli accessori completamente montati non deve emettere un livello di rumore superiore a quello consentito dalla norma.

Prestazioni:

L'emissione di rumore da parte dell'apparecchio deve essere verificata effettuando misure sull'apparecchio in questione oppure su apparecchi simili che operano in condizioni simili. Le emissioni di rumore devono essere riferite al gruppo completamente montato con tutti gli apparecchi ausiliari, i ripari e qualsiasi elemento di contenimento del rumore.

Livello minimo della prestazione:

Le misurazioni del rumore devono essere effettuate in conformità al UNI EN 12639.

ANOMALIE RISCONTRABILI**01.03.01.A01 Difetti di funzionamento delle valvole**

Difetti di funzionamento delle pompe dovuti ad errori di posa in opera o al cattivo dimensionamento delle stesse.

01.03.01.A02 Perdite di carico

Perdite di carico di esercizio delle pompe dovute a cattivo funzionamento delle stesse.

01.03.01.A03 Perdite di olio

Perdite d'olio dalle pompe che si manifestano con macchie di olio sul pavimento.

01.03.01.A04 Rumorosità

Eccessivo livello del rumore prodotto dalle pompe di sollevamento durante il loro normale funzionamento.

CONTROLLI ESEGUIBILI DA PERSONALE SPECIALIZZATO**01.03.01.C01 Controllo generale delle pompe**

Cadenza: ogni 6 mesi

Tipologia: Aggiornamento

Verificare lo stato di funzionalità della pompa accertando che non ci sia stazionamento di aria e che la pompa ruoti nel senso giusto. Verificare tutti gli organi di tenuta per accertarsi che non vi siano perdite eccessive e che il premitraccia non lasci passare l'acqua. Verificare inoltre il livello del rumore prodotto.

- Requisiti da verificare: 1) (Attitudine al) controllo delle dispersioni elettriche; 2) (Attitudine al) controllo dei rischi; 3) (Attitudine al) controllo del rumore prodotto.
- Anomalie riscontrabili: 1) Perdite di carico; 2) Difetti di funzionamento delle valvole; 3) Perdite di olio.
- Ditte specializzate: *Idraulico*.

MANUTENZIONI ESEGUIBILI DA PERSONALE SPECIALIZZATO**01.03.01.I01 Pulizia**

Cadenza: ogni anno

Eeguire una pulizia dei filtri mediante asportazione dei materiali di deposito e lavaggio con acqua a pressione.

- Ditte specializzate: *Specializzati vari*.

01.03.01.I02 Revisione generale pompe

Cadenza: ogni anno

Effettuare una disincrostazione meccanica (utilizzando prodotti specifici) della pompa e della girante nonché una lubrificazione o sostituzione dei cuscinetti. Eeguire una verifica sulle guarnizioni ed eventualmente sostituirle.

- Ditte specializzate: *Specializzati vari*.

01.03.01.I03 Revisione pompe

Cadenza: ogni 4 anni

Eseguire lo smontaggio delle pompe per eseguire una revisione; dopo la revisione rimontare le pompe.

- Ditte specializzate: *Idraulico*.

01.03.01.I04 Sostituzione pompe

Cadenza: ogni 20 anni

Effettuare la sostituzione delle pompe con altre dalle caratteristiche simili.

- Ditte specializzate: *Idraulico*.

Elemento Manutenibile: 01.03.02

Quadri di bassa tensione

Unità Tecnologica: 01.03

Impianto di sollevamento

Per consentire il comando, il controllo e la protezione delle pompe devono essere installati quadri elettrici. Le strutture più elementari sono centralini da incasso, in materiale termoplastico autoestinguento, con indice di protezione IP40, fori asolati e guida per l'assemblaggio degli interruttori e delle morsette. Data la loro collocazione (generalmente in ambienti umidi e comunque a contatto con l'acqua) è preferibile installare centralini stagni in materiale termoplastico con grado di protezione IP55 adatti per officine e industrie.

REQUISITI E PRESTAZIONI (EM)

01.03.02.R01 Accessibilità

Classe di Requisiti: Facilità d'intervento

Classe di Esigenza: Funzionalità

I quadri devono essere facilmente accessibili per consentire un facile utilizzo sia nel normale funzionamento sia in caso di guasti.

Prestazioni:

E' opportuno che sia assicurata la qualità della progettazione, della fabbricazione e dell'installazione dei materiali e componenti con riferimento a quanto indicato dalle norme e come certificato dalle ditte costruttrici di detti materiali e componenti.

Livello minimo della prestazione:

Devono essere rispettati i livelli previsti in sede di progetto.

01.03.02.R02 Identificabilità

Classe di Requisiti: Facilità d'intervento

Classe di Esigenza: Funzionalità

I quadri devono essere facilmente identificabili per consentire un facile utilizzo. Deve essere presente un cartello sul quale sono riportate le funzioni degli interruttori nonché le azioni da compiere in caso di emergenza su persone colpite da folgorazione.

Prestazioni:

E' opportuno che gli elementi costituenti l'impianto elettrico siano realizzati e posti in opera secondo quanto indicato dalle norme e come certificato dalle ditte costruttrici di detti materiali e componenti.

Livello minimo della prestazione:

Devono essere rispettati i livelli previsti in sede di progetto.

ANOMALIE RISCONTRABILI

01.03.02.A01 Anomalie dei contattori

Difetti di funzionamento dei contattori.

01.03.02.A02 Anomalie dei fusibili

Difetti di funzionamento dei fusibili.

01.03.02.A03 Anomalie dell'impianto di rifasamento

Difetti di funzionamento della centralina che gestisce l'impianto di rifasamento.

01.03.02.A04 Anomalie dei magnetotermici

Difetti di funzionamento degli interruttori magnetotermici.

01.03.02.A05 Anomalie dei relè

Difetti di funzionamento dei relè termici.

01.03.02.A06 Anomalie della resistenza

Difetti di funzionamento della resistenza anticondensa.

01.03.02.A07 Anomalie delle spie di segnalazione

Difetti di funzionamento delle spie e delle lampade di segnalazione.

01.03.02.A08 Anomalie dei termostati

Difetti di funzionamento dei termostati.

01.03.02.A09 Depositi di materiale

Accumulo di polvere sui contatti che provoca malfunzionamenti.

01.03.02.A10 Difetti agli interruttori

Difetti agli interruttori magnetotermici e differenziali dovuti all'eccessiva polvere presente all'interno delle connessioni o alla presenza di umidità ambientale o di condensa.

CONTROLLI ESEGUIBILI DA PERSONALE SPECIALIZZATO

01.03.02.C01 Controllo centralina di rifasamento

Cadenza: ogni 2 mesi

Tipologia: Controllo a vista

Verificare il corretto funzionamento della centralina di rifasamento.

- Anomalie riscontrabili: 1) *Anomalie dell'impianto di rifasamento.*
- Ditte specializzate: *Elettricista.*

01.03.02.C02 Verifica dei condensatori

Cadenza: ogni 6 mesi

Tipologia: Ispezione a vista

Verificare l'integrità dei condensatori di rifasamento e dei contattori.

- Anomalie riscontrabili: 1) *Anomalie dell'impianto di rifasamento;* 2) *Anomalie dei contattori.*
- Ditte specializzate: *Elettricista.*

01.03.02.C03 Verifica messa a terra

Cadenza: ogni 2 mesi

Tipologia: Controllo

Verificare l'efficienza dell'impianto di messa a terra dei quadri.

- Anomalie riscontrabili: 1) *Anomalie dei contattori;* 2) *Anomalie dei magnetotermici.*

- Ditte specializzate: *Elettricista*.

01.03.02.C04 Verifica protezioni

Cadenza: ogni 6 mesi

Tipologia: Ispezione a vista

Verificare il corretto funzionamento dei fusibili, degli interruttori automatici e dei relè termici.

- Anomalie riscontrabili: 1) *Anomalie dei fusibili*; 2) *Anomalie dei magnetotermici*; 3) *Anomalie dei relè*.
- Ditte specializzate: *Elettricista*.

MANUTENZIONI ESEGUIBILI DA PERSONALE SPECIALIZZATO

01.03.02.I01 Pulizia generale

Cadenza: ogni 6 mesi

Pulizia generale utilizzando aria secca a bassa pressione.

- Ditte specializzate: *Elettricista*.

01.03.02.I02 Serraggio

Cadenza: ogni anno

Eeguire il serraggio di tutti i bulloni, dei morsetti e degli interruttori.

- Ditte specializzate: *Elettricista*.

01.03.02.I03 Sostituzione centralina rifasamento

Cadenza: quando occorre

Eeguire la sostituzione della centralina elettronica di rifasamento con altra dello stesso tipo.

- Ditte specializzate: *Elettricista*.

01.03.02.I04 Sostituzione quadro

Cadenza: ogni 20 anni

Eeguire la sostituzione del quadro quando usurato o per un adeguamento alla normativa.

- Ditte specializzate: *Elettricista*.

Elemento Manutenibile: 01.03.03

Manometri

Unità Tecnologica: 01.03

Impianto di sollevamento

I manometri sono strumenti usati per la misurazione della pressione. Devono essere scelti in relazione alle condizioni di utilizzo (pressione di esercizio e temperatura massima prevista). L'attacco di pressione deve essere a tenuta stagna e può variare, a seconda del tipo di manometro, come segue: a) in caso di utilizzo di manometri con filettature cilindriche, la tenuta alla pressione viene realizzata sulla faccia di tenuta utilizzando una guarnizione di tenuta che sia compatibile con il fluido; b) in caso di utilizzo di manometri con filettature coniche, la tenuta alla pressione viene realizzata tramite accoppiamento della filettatura, ma è pratica comune applicare del materiale di giunzione al filetto maschio prima del montaggio; il materiale di giunzione deve essere compatibile con il fluido; c) in caso di utilizzo di manometri a membrana con attacco flangiato, attenersi alle raccomandazioni delle norme indicate dal costruttore.

REQUISITI E PRESTAZIONI (EM)

01.03.03.R01 Resistenza alla corrosione

Classe di Requisiti: Di stabilità

Classe di Esigenza: Sicurezza

I manometri devono essere realizzati con materiali in grado di resistere a fenomeni di corrosione.

Prestazioni:

Le varie parti del manometro devono essere in grado di resistere ad eventuali fenomeni di corrosione che dovessero verificarsi durante il funzionamento.

Livello minimo della prestazione:

Quando i contatori sono utilizzati per usi igienici devono essere rispettati i dettami della C.M. 2 dicembre 1978 n. 102 del Ministero della Sanità e relativa alla tossicità dei materiali a contatto con l'acqua.

01.03.03.R02 Resistenza meccanica

Classe di Requisiti: Di stabilità

Classe di Esigenza: Sicurezza

I manometri devono essere in grado di sopportare pressioni statiche, sovrappressioni e pressioni cicliche senza subire variazioni o disgregazioni.

Prestazioni:

I manometri devono essere realizzati con materiali in grado di non perdere le proprie capacità di resistenza meccanica se sottoposti a sollecitazioni meccaniche.

Livello minimo della prestazione:

Il manometro deve sopportare una pressione statica uguale al valore di fondo scala per un lungo periodo. Il manometro deve sopportare una sovrappressione del 25% per un breve periodo. Il manometro deve sopportare una pressione fluttuante dal 30% al 60% del valore di fondo scala per 100000 cicli. I valori minimi sono quelli indicati nella norma UNI EN 837-3.

ANOMALIE RISCONTRABILI

01.03.03.A01 Difetti attacchi

Difetti degli attacchi dovuti a perdita della filettatura che provocano perdite di fluido.

01.03.03.A02 Difetti guarnizioni

Difetti di funzionamento delle guarnizioni.

01.03.03.A03 Perdite

Difetti di tenuta per cui si verificano perdite di acqua in prossimità della giunzione tubazione-manometro.

01.03.03.A04 Rotture vetri

Anomalie o rotture dei vetri di protezione dei dispositivi indicatori.

CONTROLLI ESEGUIBILI DA PERSONALE SPECIALIZZATO

01.03.03.C01 Controllo generale

Cadenza: ogni 3 mesi

Tipologia: Verifica

Verificare che i dispositivi indicatori dei consumi girino regolarmente. Verificare l'integrità dei vetri di protezione.

- Requisiti da verificare: 1) *Resistenza alla corrosione*; 2) *Resistenza meccanica*.
- Anomalie riscontrabili: 1) *Difetti attacchi*; 2) *Difetti guarnizioni*; 3) *Perdite*; 4) *Rotture vetri*.
- Ditte specializzate: *Idraulico*.

MANUTENZIONI ESEGUIBILI DA PERSONALE SPECIALIZZATO

01.03.03.I01 Registrazione

Cadenza: ogni 6 mesi

Verificare e registrare gli attacchi delle tubazioni al misuratore per evitare perdite.

- Ditte specializzate: *Idraulico*.

01.03.03.I02 Taratura

Cadenza: quando occorre

Eseguire la taratura del misuratore quando necessario.

- Ditte specializzate: *Idraulico*.

Elemento Manutenibile: 01.03.04

Quadri di media tensione

Unità Tecnologica: 01.03

Impianto di sollevamento

Per consentire la consegna dell'energia in media tensione e della protezione dei trasformatori sono necessari quadri di media tensione. I quadri sono contenuti in armadi metallici. Data la loro collocazione (generalmente in ambienti umidi e comunque a contatto con l'acqua) è preferibile installare centralini stagni in materiale termoplastico con grado di protezione IP55 adatti per officine e industrie.

REQUISITI E PRESTAZIONI (EM)

01.03.04.R01 Accessibilità

Classe di Requisiti: Facilità d'intervento

Classe di Esigenza: Funzionalità

I quadri devono essere facilmente accessibili per consentire un facile utilizzo sia nel normale funzionamento sia in caso di guasti.

Prestazioni:

E' opportuno che sia assicurata la qualità della progettazione, della fabbricazione e dell'installazione dei materiali e componenti con riferimento a quanto indicato dalle norme e come certificato dalle ditte costruttrici di detti materiali e componenti.

Livello minimo della prestazione:

Devono essere rispettati i livelli previsti in sede di progetto.

01.03.04.R02 Identificabilità

Classe di Requisiti: Facilità d'intervento

Classe di Esigenza: Funzionalità

I quadri devono essere facilmente identificabili per consentire un facile utilizzo. Deve essere presente un cartello sul quale sono riportate le funzioni degli interruttori nonché le azioni da compiere in caso di emergenza su persone colpite da folgorazione.

Prestazioni:

E' opportuno che gli elementi costituenti l'impianto elettrico siano realizzati e posti in opera secondo quanto indicato dalle norme e come certificato dalle ditte costruttrici di detti materiali e componenti.

Livello minimo della prestazione:

Devono essere rispettati i livelli previsti in sede di progetto.

ANOMALIE RISCONTRABILI

01.03.04.A01 Anomalie delle batterie

Difetti di funzionamento delle batterie di accumulo.

01.03.04.A02 Anomalie della resistenza

Difetti di funzionamento della resistenza anticondensa.

01.03.04.A03 Anomalie delle spie di segnalazione

Difetti di funzionamento delle spie e delle lampade di segnalazione.

01.03.04.A04 Anomalie dei termostati

Difetti di funzionamento dei termostati.

01.03.04.A05 Corto circuiti

Corto circuiti dovuti a difetti nell'impianto di messa a terra, a sbalzi di tensione (sovraccarichi) o ad altro.

01.03.04.A06 Difetti agli interruttori

Difetti agli interruttori magnetotermici e differenziali dovuti all'eccessiva polvere presente all'interno delle connessioni o alla presenza di umidità ambientale o di condensa.

01.03.04.A07 Difetti degli organi di manovra

Difetti di funzionamento degli organi di manovra, ingranaggi e manovellismi.

01.03.04.A08 Difetti di taratura

Difetti di taratura dei contattori, di collegamento o di taratura della protezione.

01.03.04.A09 Difetti di tenuta serraggi

Difetti di tenuta dei bulloni e dei morsetti.

01.03.04.A10 Disconnessione dell'alimentazione

Disconnessione dell'alimentazione dovuta a difetti di messa a terra, di sovraccarico di tensione di alimentazione, di corto circuito imprevisto.

01.03.04.A11 Surriscaldamento

Surriscaldamento che può provocare difetti di protezione e di isolamento. Può essere dovuto a ossidazione delle masse metalliche.

CONTROLLI ESEGUIBILI DA PERSONALE SPECIALIZZATO**01.03.04.C01 Controllo generale**

Cadenza: ogni 12 mesi

Tipologia: Controllo a vista

Controllo dello stato generale e dell'integrità con particolare attenzione allo stato degli interblocchi elettrici con prova delle manovre di apertura e chiusura. Verificare la corretta pressione di serraggio delle lame dei sezionatori e delle bobine dei circuiti di sgancio degli interruttori di manovra sezionatori.

- Anomalie riscontrabili: 1) *Corto circuiti*; 2) *Difetti agli interruttori*; 3) *Difetti di taratura*; 4) *Disconnessione dell'alimentazione*; 5) *Anomalie delle batterie*; 6) *Surriscaldamento*.
- Ditte specializzate: *Elettricista*.

01.03.04.C02 Verifica apparecchiature di taratura e controllo

Cadenza: ogni 12 mesi

Tipologia: Controllo

Verificare l'efficienza delle lampade di segnalazione, delle spie di segnalazione dei sezionatori di linea.

- Anomalie riscontrabili: 1) *Difetti di taratura*; 2) *Surriscaldamento*.
- Ditte specializzate: *Elettricista*.

01.03.04.C03 Verifica batterie

Cadenza: ogni settimana

Tipologia: Ispezione a vista

Verificare il corretto funzionamento del carica batteria di alimentazione secondaria.

- Anomalie riscontrabili: 1) *Anomalie delle batterie.*
- Ditte specializzate: *Elettricista.*

01.03.04.C04 Verifica delle bobine

Cadenza: ogni anno

Tipologia: Ispezione a vista

Verificare l'integrità delle bobine dei circuiti di sgancio.

- Anomalie riscontrabili: 1) *Difetti degli organi di manovra;* 2) *Difetti agli interruttori.*
- Ditte specializzate: *Elettricista.*

01.03.04.C05 Verifica interruttori

Cadenza: ogni 12 mesi

Tipologia: Controllo a vista

Verificare l'efficienza degli isolatori di poli degli interruttori a volume d'olio ridotto. Verificare il regolare funzionamento dei motori, dei relè, dei blocchi a chiave, dei circuiti ausiliari; controllare il livello dell'olio degli interruttori a volume d'olio ridotto e la pressione del gas ad interruttore a freddo.

- Anomalie riscontrabili: 1) *Difetti agli interruttori;* 2) *Difetti di taratura.*
- Ditte specializzate: *Elettricista.*

MANUTENZIONI ESEGUIBILI DA PERSONALE SPECIALIZZATO

01.03.04.I01 Lubrificazione ingranaggi e contatti

Cadenza: ogni anno

Lubrificare utilizzando vaselina pura i contatti, le pinze e le lame dei sezionatori di linea, gli interruttori di manovra, i sezionatori di messa a terra. Lubrificare con olio grafitato tutti gli ingranaggi e gli apparecchi di manovra.

- Ditte specializzate: *Elettricista.*

01.03.04.I02 Pulizia generale

Cadenza: ogni anno

Pulizia generale degli interruttori di manovra, dei sezionatori di messa a terra, delle lame e delle pinze dei sezionatori di linea.

- Ditte specializzate: *Elettricista.*

01.03.04.I03 Serraggio

Cadenza: ogni anno

Eseguire il serraggio di tutti i bulloni, dei morsetti e degli interruttori.

- Ditte specializzate: *Elettricista.*

01.03.04.I04 Sostituzione fusibili

Cadenza: quando occorre

Eseguire la sostituzione dei fusibili con altri dello stesso tipo.

- Ditte specializzate: *Elettricista.*

01.03.04.I05 Sostituzione quadro

Cadenza: ogni 20 anni

Eseguire la sostituzione del quadro quando usurato o per un adeguamento alla normativa.

- Ditte specializzate: *Elettricista.*

Elemento Manutenibile: 01.03.05

Valvole a farfalla

Unità Tecnologica: 01.03

Impianto di sollevamento

Per consentire l'interruzione sia parziale sia completa del flusso e per regolare la pressione di esercizio vengono installate, lungo le tubazioni dell'acquedotto, delle valvole dette appunto di intercettazione e di regolazione. Le valvole a farfalla sono costituite da un disco circolare (realizzato in ghisa o in acciaio) e di diametro uguale a quello della tubazione su cui viene installato. Il disco circolare viene fatto ruotare su un asse in modo da poter parzializzare o ostruire completamente la sezione del tubo. Gli sforzi richiesti per l'azionamento sono così modesti che le valvole possono essere azionate facilmente anche a mano.

REQUISITI E PRESTAZIONI (EM)

01.03.05.R01 (Attitudine al) controllo della tenuta

Classe di Requisiti: Funzionalità d'uso

Classe di Esigenza: Funzionalità

Le valvole devono garantire la tenuta ad una pressione d'acqua interna uguale al maggiore dei due valori: la pressione di prova ammissibile (PPA) o 1,5 volte la pressione di esercizio ammissibile (PEA).

Prestazioni:

Le valvole ed i relativi accessori oltre a garantire la tenuta alla pressione interna devono garantire la tenuta all'entrata dall'esterno di aria, acqua e ogni corpo estraneo.

Livello minimo della prestazione:

Per verificare questo requisito una valvola (montata in opera) viene sottoposta a prova con pressione d'acqua secondo quanto indicato dalla norma UNI EN 1074 o ad una prova con pressione d'aria a 6 bar. Al termine della prova non deve esserci alcuna perdita rilevabile visibilmente.

01.03.05.R02 Resistenza a manovre e sforzi d'uso

Classe di Requisiti: Di stabilità

Classe di Esigenza: Sicurezza

Le valvole devono essere in grado di contrastare in modo efficace il prodursi di deformazioni o rotture in seguito ad operazioni di manovra o di utilizzo.

Prestazioni:

Sotto l'azione di sollecitazioni derivanti da manovre e sforzi d'uso, le valvole ed i relativi dispositivi di tenuta devono conservare inalterate le caratteristiche funzionali assicurando comunque i livelli prestazionali di specifica.

Livello minimo della prestazione:

Il diametro del volantino e la pressione massima differenziale (alla quale può essere manovrata la valvola a saracinesca senza by-pass) sono quelli indicati nel punto 5.1 della norma UNI EN 1074.

ANOMALIE RISCONTRABILI

01.03.05.A01 Difetti del volantino

Difetti di funzionamento del volantino di manovra dovuti a mancanza di lubrificante (oli, grassi, ecc.).

01.03.05.A02 Difetti di tenuta

Difetti di tenuta delle guarnizioni del premistoppa o della camera a stoppa che provocano perdite di fluido.

CONTROLLI ESEGUIBILI DA PERSONALE SPECIALIZZATO

01.03.05.C01 Controllo volantino

Cadenza: ogni 6 mesi

Tipologia: Verifica

Verificare la funzionalità del volantino effettuando una serie di manovre di apertura e chiusura.

- Requisiti da verificare: 1) *Resistenza a manovre e sforzi d'uso.*
- Anomalie riscontrabili: 1) *Difetti del volantino;* 2) *Difetti di tenuta.*
- Ditte specializzate: *Idraulico.*

MANUTENZIONI ESEGUIBILI DA PERSONALE SPECIALIZZATO

01.03.05.I01 Disincrostazione volantino

Cadenza: ogni 6 mesi

Eseguire una disincrostazione del volantino con prodotti sgrassanti per ripristinare la funzionalità del volantino stesso.

- Ditte specializzate: *Idraulico.*

01.03.05.I02 Sostituzione valvole

Cadenza: quando occorre

Effettuare la sostituzione delle valvole quando deteriorate con valvole dello stesso tipo ed idonee alle pressioni previste per il funzionamento.

- Ditte specializzate: *Idraulico.*

Elemento Manutenibile: 01.03.06

Valvole a galleggiante

Unità Tecnologica: 01.03

Impianto di sollevamento

Sono inserite a monte dei serbatoi, delle vasche di carico, ecc. per impedire l'afflusso del liquido quando questi ultimi sono già pieni evitando, così, sprechi d'acqua. Il flusso viene interrotto attraverso un galleggiante a corsa regolabile che, per mezzo di una leva, attiva un pistone; sia la chiusura che l'apertura della valvola sono graduali.

REQUISITI E PRESTAZIONI (EM)

01.03.06.R01 Resistenza a manovre e sforzi d'uso

Classe di Requisiti: Di stabilità

Classe di Esigenza: Sicurezza

Le valvole antiritorno devono essere in grado di contrastare in modo efficace il prodursi di deformazioni o rotture in seguito ad operazioni di manovra o di utilizzo.

Prestazioni:

Sotto l'azione di sollecitazioni derivanti da manovre e sforzi d'uso, le valvole ed i relativi dispositivi di tenuta devono conservare inalterate le caratteristiche funzionali assicurando comunque i livelli prestazionali di specifica.

Livello minimo della prestazione:

Il diametro del volantino e la pressione massima differenziale (alla quale può essere manovrata la valvola a saracinesca senza by-pass) sono quelli indicati nel punto 5.1 della norma UNI EN 1074.

ANOMALIE RISCONTRABILI

01.03.06.A01 Difetti della cerniera

Difetti di funzionamento della cerniera che provoca malfunzionamenti alla valvola.

01.03.06.A02 Difetti delle molle

Difetti di funzionamento delle molle che regolano le valvole.

01.03.06.A03 Difetti del galleggiante

Rotture o malfunzionamenti del galleggiante.

01.03.06.A04 Difetti dei leverismi

Difetti di funzionamento dei dispositivi di leverismo del galleggiante.

CONTROLLI ESEGUIBILI DA PERSONALE SPECIALIZZATO

01.03.06.C01 Controllo generale

Cadenza: ogni 6 mesi

Tipologia: Controllo a vista

Eseguire un controllo generale delle valvole verificando il buon funzionamento delle guarnizioni, delle cerniere e delle molle.

- Requisiti da verificare: 1) *Resistenza a manovre e sforzi d'uso.*
- Anomalie riscontrabili: 1) *Difetti della cerniera;* 2) *Difetti delle molle.*
- Ditte specializzate: *Idraulico.*

01.03.06.C02 Verifica galleggiante

Cadenza: ogni 6 mesi

Tipologia: Ispezione a vista

Verifica del corretto funzionamento del galleggiante. Controllare che i dispositivi di leverismo siano ben funzionanti.

- Requisiti da verificare: 1) *Resistenza a manovre e sforzi d'uso.*
- Anomalie riscontrabili: 1) *Difetti del galleggiante;* 2) *Difetti dei leverismi.*
- Ditte specializzate: *Idraulico.*

MANUTENZIONI ESEGUIBILI DA PERSONALE SPECIALIZZATO

01.03.06.I01 Lubrificazione dispositivi

Cadenza: ogni 6 mesi

Effettuare lo smontaggio della valvole ed eseguire una lubrificazione delle cerniere e delle molle che regolano le valvole ed il galleggiante.

- Ditte specializzate: *Idraulico.*

Elemento Manutenibile: 01.03.07

Valvole a saracinesca (saracinesche)

Unità Tecnologica: 01.03

Impianto di sollevamento

Per consentire l'interruzione sia parziale sia completa del flusso e per regolare la pressione di esercizio vengono installate, lungo le tubazioni dell'acquedotto, delle valvole dette appunto di intercettazione e di regolazione. Fanno parte di questa categoria le valvole a saracinesca che sono più comunemente chiamate saracinesche. Sono realizzate in ghisa o in acciaio e sono dotate di un apparato otturatore movimentato da un albero a vite. Possono essere del tipo a corpo piatto, ovale e cilindrico.

REQUISITI E PRESTAZIONI (EM)

01.03.07.R01 (Attitudine al) controllo della tenuta

Classe di Requisiti: Funzionalità d'uso

Classe di Esigenza: Funzionalità

Le valvole devono garantire la tenuta ad una pressione d'acqua interna uguale al maggiore dei due valori: la pressione di prova ammissibile (PPA) o 1,5 volte la pressione di esercizio ammissibile (PEA).

Prestazioni:

Le valvole ed i relativi accessori oltre a garantire la tenuta alla pressione interna devono garantire la tenuta all'entrata dall'esterno di aria, acqua e ogni corpo estraneo.

Livello minimo della prestazione:

Per verificare questo requisito una valvola (montata in opera) viene sottoposta a prova con pressione d'acqua secondo quanto indicato dalla norma UNI EN 1074 o ad una prova con pressione d'aria a 6 bar. Al termine della prova non deve esserci alcuna perdita rilevabile visibilmente.

01.03.07.R02 Resistenza a manovre e sforzi d'uso

Classe di Requisiti: Di stabilità

Classe di Esigenza: Sicurezza

Le valvole a saracinesca devono essere in grado di contrastare in modo efficace il prodursi di deformazioni o rotture in seguito ad operazioni di manovra o di utilizzo.

Prestazioni:

Sotto l'azione di sollecitazioni derivanti da manovre e sforzi d'uso, le valvole ed i relativi dispositivi di tenuta devono conservare inalterate le caratteristiche funzionali assicurando comunque i livelli prestazionali di specifica.

Livello minimo della prestazione:

Il diametro del volantino e la pressione massima differenziale (alla quale può essere manovrata la valvola a saracinesca senza by-pass) sono quelli indicati nel punto 5.1 dalla norma UNI EN 1074.

ANOMALIE RISCONTRABILI

01.03.07.A01 Difetti di serraggio

Difetti di serraggio dei bulloni della camera a stoppa o dei bulloni del premistoppa che causano perdite di pressione del fluido.

01.03.07.A02 Difetti di tenuta

Difetti di tenuta delle guarnizioni del premistoppa o della camera a stoppa che provocano perdite di fluido.

01.03.07.A03 Difetti del volante

Difetti di funzionamento del volante di manovra dovuti a mancanza di lubrificante (oli, grassi, ecc.).

01.03.07.A04 Incrostazioni

Depositi di materiale di varia natura (polveri, grassi, terreno) che provoca malfunzionamenti degli organi di manovra delle saracinesche.

CONTROLLI ESEGUIBILI DA PERSONALE SPECIALIZZATO**01.03.07.C01 Controllo premistoppa**

Cadenza: ogni 6 mesi

Tipologia: Registrazione

Effettuare una verifica della funzionalità del premistoppa accertando la tenuta delle guarnizioni. Eseguire una registrazione dei bulloni di serraggio del premistoppa e della camera a stoppa.

- Requisiti da verificare: 1) .
- Anomalie riscontrabili: 1) *Difetti di tenuta*; 2) *Difetti di serraggio*.
- Ditte specializzate: *Idraulico*.

01.03.07.C02 Controllo volante

Cadenza: ogni 6 mesi

Tipologia: Verifica

Verificare la funzionalità del volante effettuando una serie di manovre di apertura e chiusura.

- Requisiti da verificare: 1) *Resistenza a manovre e sforzi d'uso*.
- Anomalie riscontrabili: 1) *Difetti del volante*; 2) *Difetti di tenuta*; 3) *Incrostazioni*.
- Ditte specializzate: *Idraulico*.

MANUTENZIONI ESEGUIBILI DA PERSONALE SPECIALIZZATO**01.03.07.I01 Disincrostazione volante**

Cadenza: ogni 6 mesi

Eseguire una disincrostazione del volante con prodotti sgrassanti per ripristinare la funzionalità del volante stesso.

- Ditte specializzate: *Idraulico*.

01.03.07.I02 Registrazione premistoppa

Cadenza: ogni 6 mesi

Eseguire una registrazione del premistoppa serrando i dadi e le guarnizioni per evitare fuoriuscite di fluido.

- Ditte specializzate: *Idraulico*.

01.03.07.I03 Sostituzione valvole

Cadenza: quando occorre

Effettuare la sostituzione delle valvole quando deteriorate con valvole dello stesso tipo ed idonee alle pressioni previste per il funzionamento.

- Ditte specializzate: *Idraulico*.

Elemento Manutenibile: 01.03.08

Valvole antiritorno

Unità Tecnologica: 01.03**Impianto di sollevamento**

Le valvole antiritorno (dette anche di ritegno o unidirezionali) sono delle valvole che consentono il deflusso in un solo senso; nel caso in cui il flusso dovesse invertirsi le valvole si chiudono automaticamente. Esistono vari tipi di valvole: "a clapet", "a molla", "Venturi" o di tipo verticale (per tubazioni in cui il flusso è diretto verso l'alto).

REQUISITI E PRESTAZIONI (EM)

01.03.08.R01 Resistenza a manovre e sforzi d'uso

Classe di Requisiti: Di stabilità

Classe di Esigenza: Sicurezza

Le valvole antiritorno devono essere in grado di contrastare in modo efficace il prodursi di deformazioni o rotture in seguito ad operazioni di manovra o di utilizzo.

Prestazioni:

Sotto l'azione di sollecitazioni derivanti da manovre e sforzi d'uso, le valvole ed i relativi dispositivi di tenuta devono conservare inalterate le caratteristiche funzionali assicurando comunque i livelli prestazionali di specifica.

Livello minimo della prestazione:

Il diametro del volantino e la pressione massima differenziale (alla quale può essere manovrata la valvola a saracinesca senza by-pass) sono quelli indicati nel punto 5.1 della norma UNI EN 1074.

ANOMALIE RISCONTRABILI

01.03.08.A01 Difetti della cerniera

Difetti di funzionamento della cerniera che provoca malfunzionamenti alla valvola.

01.03.08.A02 Difetti di tenuta

Difetti di tenuta delle guarnizioni che provocano perdite di fluido.

01.03.08.A03 Difetti delle molle

Difetti di funzionamento delle molle che regolano le valvole.

CONTROLLI ESEGUIBILI DA PERSONALE SPECIALIZZATO

01.03.08.C01 Controllo generale

Cadenza: ogni anno

Tipologia: Ispezione a vista

Eseguire un controllo generale delle valvole verificando il buon funzionamento delle guarnizioni, delle cerniere e delle molle.

- Requisiti da verificare: 1) *Resistenza a manovre e sforzi d'uso.*

- Anomalie riscontrabili: 1) *Difetti di tenuta*; 2) *Difetti della cerniera*; 3) *Difetti delle molle*.
- Ditte specializzate: *Idraulico*.

MANUTENZIONI ESEGUIBILI DA PERSONALE SPECIALIZZATO

01.03.08.I01 Lubrificazione valvole

Cadenza: ogni 5 anni

Effettuare lo smontaggio delle valvole ed eseguire una lubrificazione delle cerniere e delle molle che regolano le valvole.

- Ditte specializzate: *Idraulico*.

01.03.08.I02 Sostituzione valvole

Cadenza: ogni 30 anni

Sostituire le valvole quando non più rispondenti alle normative.

- Ditte specializzate: *Idraulico*.

Unità Tecnologica: 01.04

Impianto elettrico industriale

L'impianto elettrico ha la funzione di addurre, distribuire ed erogare energia elettrica. Per potenze non superiori a 50 kW l'ente erogatore fornisce l'energia in bassa tensione mediante un gruppo di misura; da quest'ultimo parte una linea primaria che alimenta i vari quadri delle singole utenze. Dal quadro di zona parte la linea secondaria che deve essere sezionata (nel caso di edifici per civili abitazioni) in modo da avere una linea per le utenze di illuminazione e l'altra per le utenze a maggiore assorbimento ed evitare così che salti tutto l'impianto in caso di corti circuiti. La distribuzione principale dell'energia avviene con cavi posizionati in apposite canalette; la distribuzione secondaria avviene con conduttori inseriti in apposite guaine di protezione (di diverso colore: il giallo-verde per la messa a terra, il blu per il neutro, il marrone-grigio per la fase). L'impianto deve essere progettato secondo le norme CEI vigenti per assicurare una adeguata protezione.

REQUISITI E PRESTAZIONI (UT)

01.04.R01 Isolamento elettrico

Classe di Requisiti: Protezione elettrica

Classe di Esigenza: Sicurezza

Gli elementi costituenti l'impianto elettrico devono essere in grado di resistere al passaggio di cariche elettriche senza perdere le proprie caratteristiche.

Prestazioni:

E' opportuno che gli elementi costituenti l'impianto elettrico siano realizzati e posti in opera secondo quanto indicato dalle norme e come certificato dalle ditte costruttrici di detti materiali e componenti.

Livello minimo della prestazione:

Devono essere rispettati i livelli previsti in sede di progetto.

01.04.R02 (Attitudine al) controllo della condensazione interstiziale

Classe di Requisiti: Sicurezza d'intervento

Classe di Esigenza: Sicurezza

I componenti degli impianti elettrici capaci di condurre elettricità devono essere in grado di evitare la formazione di acqua di condensa per evitare alle persone qualsiasi pericolo di folgorazioni per contatto diretto secondo quanto prescritto dalla norma CEI 64-8.

Prestazioni:

Si possono controllare i componenti degli impianti elettrici procedendo ad un esame nonché a misure eseguite secondo le norme CEI vigenti.

Livello minimo della prestazione:

Devono essere rispettati i livelli previsti in sede di progetto.

01.04.R03 (Attitudine al) controllo delle dispersioni elettriche

Classe di Requisiti: Funzionalità d'uso

Classe di Esigenza: Funzionalità

Per evitare qualsiasi pericolo di folgorazione alle persone, causato da un contatto diretto, i componenti degli impianti elettrici devono essere dotati di collegamenti equipotenziali con l'impianto di terra dell'edificio.

Prestazioni:

Le dispersioni elettriche possono essere verificate controllando i collegamenti equipotenziali e di messa a terra dei componenti degli impianti mediante misurazioni di resistenza a terra.

Livello minimo della prestazione:

Devono essere rispettati i livelli previsti in sede di progetto e nell'ambito della dichiarazione di conformità prevista dall'art.7 del D.M. 22 gennaio 2008 n .37.

01.04.R04 Impermeabilità ai liquidi

Classe di Requisiti: Sicurezza d'intervento

Classe di Esigenza: Sicurezza

I componenti degli impianti elettrici devono essere in grado di evitare il passaggio di fluidi liquidi per evitare alle persone qualsiasi pericolo di folgorazione per contatto diretto secondo quanto prescritto dalla normativa.

Prestazioni:

E' opportuno che gli elementi costituenti l'impianto elettrico siano realizzati e posti in opera secondo quanto indicato dalle norme e come certificato dalle ditte costruttrici di detti materiali e componenti.

Livello minimo della prestazione:

Devono essere rispettati i livelli previsti in sede di progetto.

01.04.R05 Limitazione dei rischi di intervento

Classe di Requisiti: Protezione dai rischi d'intervento

Classe di Esigenza: Sicurezza

Gli elementi costituenti l'impianto elettrico devono essere in grado di consentire ispezioni, manutenzioni e sostituzioni in modo agevole ed in ogni caso senza arrecare danno a persone o cose.

Prestazioni:

E' opportuno che gli elementi costituenti l'impianto elettrico siano realizzati e posti in opera secondo quanto indicato dalle norme e come certificato dalle ditte costruttrici di detti materiali e componenti.

Livello minimo della prestazione:

Devono essere rispettati i livelli previsti in sede di progetto.

01.04.R06 Montabilità/Smontabilità

Classe di Requisiti: Facilità d'intervento

Classe di Esigenza: Funzionalità

Gli elementi costituenti l'impianto elettrico devono essere atti a consentire la collocazione in opera di altri elementi in caso di necessità.

Prestazioni:

Gli elementi costituenti l'impianto elettrico devono essere montati in opera in modo da essere facilmente smontabili senza per questo smontare o disfare l'intero impianto.

Livello minimo della prestazione:

Devono essere rispettati i livelli previsti in sede di progetto.

01.04.R07 Resistenza meccanica

Classe di Requisiti: Di stabilità

Classe di Esigenza: Sicurezza

Gli impianti elettrici devono essere realizzati con materiali in grado di contrastare in modo efficace il prodursi di deformazioni o rotture sotto l'azione di determinate sollecitazioni.

Prestazioni:

Gli elementi costituenti gli impianti elettrici devono essere idonei ad assicurare stabilità e resistenza all'azione di sollecitazioni meccaniche in modo da garantirne durata e funzionalità nel tempo garantendo allo stesso tempo la sicurezza degli utenti.

Livello minimo della prestazione:

Devono essere rispettati i livelli previsti in sede di progetto.

L'Unità Tecnologica è composta dai seguenti Elementi Manutenibili:

- ° 01.04.01 Canali in PVC
- ° 01.04.02 Canali in lamiera
- ° 01.04.03 Passerelle portacavi

° 01.04.04 Interruttori magnetotermici

° 01.04.05 Interruttori differenziali

° 01.04.06 Armadi da parete

° 01.04.07 Aspiratori

° 01.04.08 Salvamotore

° 01.04.09 Regolatori di tensione

Elemento Manutenibile: 01.04.01

Canali in PVC

Unità Tecnologica: 01.04**Impianto elettrico industriale**

Le "canalette" sono tra gli elementi più semplici per il passaggio dei cavi elettrici. Le canalizzazioni dell'impianto elettrico sono generalmente realizzate in PVC e devono essere conformi alle prescrizioni di sicurezza delle norme CEI; dovranno essere dotati di marchio di qualità o certificati secondo le disposizioni di legge.

REQUISITI E PRESTAZIONI (EM)

01.04.01.R01 Resistenza al fuoco

Classe di Requisiti: Protezione antincendio

Classe di Esigenza: Sicurezza

Le canalizzazioni degli impianti elettrici suscettibili di essere sottoposti all'azione del fuoco devono essere classificati secondo quanto previsto dalla normativa vigente; la resistenza al fuoco deve essere documentata da "marchio di conformità" o "dichiarazione di conformità".

Prestazioni:

Le prove per la determinazione della resistenza al fuoco degli elementi sono quelle indicate dalle norme UNI.

Livello minimo della prestazione:

Devono essere rispettati i livelli previsti in sede di progetto.

01.04.01.R02 Stabilità chimico reattiva

Classe di Requisiti: Protezione dagli agenti chimici ed organici

Classe di Esigenza: Sicurezza

Le canalizzazioni degli impianti elettrici devono essere realizzate con materiali in grado di mantenere inalterate nel tempo le proprie caratteristiche chimico-fisiche.

Prestazioni:

Per garantire la stabilità chimico reattiva i materiali e componenti degli impianti elettrici non devono presentare incompatibilità chimico-fisica.

Livello minimo della prestazione:

Devono essere rispettati i livelli previsti in sede di progetto.

ANOMALIE RISCONTRABILI

01.04.01.A01 Corto circuiti

Corti circuiti dovuti a difetti nell'impianto di messa a terra, a sbalzi di tensione (sovraccarichi) o ad altro.

01.04.01.A02 Difetti agli interruttori

Difetti agli interruttori magnetotermici e differenziali dovuti all'eccessiva polvere presente all'interno delle connessioni o alla presenza di umidità ambientale o di condensa.

01.04.01.A03 Difetti di taratura

Difetti di taratura dei contattori, di collegamento o di taratura della protezione.

01.04.01.A04 Disconnessione dell'alimentazione

Disconnessione dell'alimentazione dovuta a difetti di messa a terra, di sovraccarico di tensione di alimentazione, di corto circuito imprevisto.

01.04.01.A05 Interruzione dell'alimentazione principale

Interruzione dell'alimentazione principale dovuta ad un'interruzione dell'ente erogatore/gestore dell'energia elettrica.

01.04.01.A06 Interruzione dell'alimentazione secondaria

Interruzione dell'alimentazione secondaria dovuta a guasti al circuito secondario o al gruppo elettrogeno.

01.04.01.A07 Surriscaldamento

Surriscaldamento che può provocare difetti di protezione e di isolamento. Può essere dovuto da ossidazione delle masse metalliche.

CONTROLLI ESEGUIBILI DA PERSONALE SPECIALIZZATO

01.04.01.C01 Controllo generale

Cadenza: ogni 6 mesi

Tipologia: Controllo a vista

Controllo dello stato generale e dell'integrità dei contenitori a vista, dei coperchi delle cassette e delle scatole di passaggio. Verificare inoltre la presenza delle targhette nelle morsetterie.

- Requisiti da verificare: 1) *Isolamento elettrico.*
- Anomalie riscontrabili: 1) *Difetti agli interruttori;* 2) *Surriscaldamento.*
- Ditte specializzate: *Elettricista.*

MANUTENZIONI ESEGUIBILI DA PERSONALE SPECIALIZZATO

01.04.01.I01 Ripristino grado di protezione

Cadenza: quando occorre

Ripristinare il previsto grado di protezione che non deve mai essere inferiore a quello previsto dalla normativa vigente.

- Ditte specializzate: *Elettricista.*

Elemento Manutenibile: 01.04.02

Canali in lamiera

Unità Tecnologica: 01.04

Impianto elettrico industriale

I canali in lamiera sono tra gli elementi più semplici per il passaggio dei cavi elettrici e sono generalmente realizzate in acciaio zincato e devono essere conformi alle prescrizioni di sicurezza delle norme CEI; dovranno essere dotati di marchio di qualità o certificati secondo le disposizioni di legge.

ANOMALIE RISCONTRABILI

01.04.02.A01 Corrosione

Decadimento dei materiali metallici a causa della combinazione con sostanze presenti nell'ambiente (ossigeno, acqua, anidride carbonica, ecc.).

01.04.02.A02 Deformazione

Variazione geometriche e morfologiche dei profili e degli elementi di tamponamento per fenomeni di ritiro quali imbarcamento, svergolamento, ondulazione.

01.04.02.A03 Deposito superficiale

Accumulo di pulviscolo atmosferico o di altri materiali estranei, quali microrganismi, residui organici, ecc., di spessore variabile.

01.04.02.A04 Fessurazione

Formazione di soluzioni di continuità nel materiale con distacco macroscopico delle parti.

01.04.02.A05 Fratturazione

Formazione di soluzioni di continuità nel materiale con o senza spostamento delle parti.

01.04.02.A06 Incrostazione

Deposito a strati molto aderente al substrato composto generalmente da sostanze inorganiche o di natura biologica.

01.04.02.A07 Non planarità

Uno o più elementi possono presentarsi non perfettamente complanari rispetto al sistema.

CONTROLLI ESEGUIBILI DA PERSONALE SPECIALIZZATO

01.04.02.C01 Controllo generale

Cadenza: ogni 6 mesi

Tipologia: Controllo a vista

Controllo dello stato generale e dell'integrità dei canali degli eventuali contenitori a vista, dei coperchi delle cassette e delle scatole di passaggio. Verificare inoltre la presenza delle targhette nelle morsetterie.

- Requisiti da verificare: 1) *Isolamento elettrico.*

- Anomalie riscontrabili: 1) *Corrosione*; 2) *Deformazione*; 3) *Deposito superficiale*; 4) *Fessurazione*; 5) *Fratturazione*; 6) *Incrostazione*; 7) *Non planarità*.
- Ditte specializzate: *Elettricista*.

MANUTENZIONI ESEGUIBILI DA PERSONALE SPECIALIZZATO

01.04.02.I01 Registrazione

Cadenza: quando occorre

Eeguire la registrazione degli appoggi e delle connessioni dei canali.

- Ditte specializzate: *Elettricista*.

01.04.02.I02 Ripristino grado di protezione

Cadenza: quando occorre

Ripristinare il previsto grado di protezione che non deve mai essere inferiore a quello previsto dalla normativa vigente.

- Ditte specializzate: *Elettricista*.

Elemento Manutenibile: 01.04.03

Passerelle portacavi

Unità Tecnologica: 01.04

Impianto elettrico industriale

Le passerelle portacavi sono utilizzate per il passaggio dei cavi elettrici; possono essere del tipo singolo o a ripiani. Sono generalmente utilizzate quando non c'è necessità di incassare le canalizzazioni e pertanto vengono utilizzate in cavedi, cunicoli, ecc..

ANOMALIE RISCONTRABILI

01.04.03.A01 Corrosione

Decadimento dei materiali metallici a causa della combinazione con sostanze presenti nell'ambiente (ossigeno, acqua, anidride carbonica, ecc.).

01.04.03.A02 Deformazione

Variazione geometriche e morfologiche dei profili e degli elementi di tamponamento per fenomeni di ritiro quali imbarcamento, svergolamento, ondulazione.

01.04.03.A03 Deposito superficiale

Accumulo di pulviscolo atmosferico o di altri materiali estranei, quali microrganismi, residui organici, ecc., di spessore variabile.

01.04.03.A04 Difetti dei pendini

Difetti di posa in opera dei pendini di ancoraggio.

01.04.03.A05 Fessurazione

Formazione di soluzioni di continuità nel materiale con distacco macroscopico delle parti.

01.04.03.A06 Fratturazione

Formazione di soluzioni di continuità nel materiale con o senza spostamento delle parti.

01.04.03.A07 Incrostazione

Deposito a strati molto aderente al substrato composto generalmente da sostanze inorganiche o di natura biologica.

01.04.03.A08 Non planarità

Uno o più elementi possono presentarsi non perfettamente complanari rispetto al sistema.

CONTROLLI ESEGUIBILI DA PERSONALE SPECIALIZZATO

01.04.03.C01 Controllo generale

Cadenza: ogni 6 mesi

Tipologia: Controllo a vista

Controllo dello stato generale e dell'integrità dei canali degli eventuali contenitori a vista, dei coperchi delle cassette e delle scatole di

passaggio. Verificare inoltre la presenza delle targhette nelle morsetterie. Verificare inoltre che i raccordi tra i vari tratti di passerelle siano complanari e che i pendini siano installati correttamente.

- Requisiti da verificare: 1) *Isolamento elettrico*.
- Anomalie riscontrabili: 1) *Corrosione*; 2) *Deformazione*; 3) *Deposito superficiale*; 4) *Fessurazione*; 5) *Fratturazione*; 6) *Incrostazione*; 7) *Non planarità*; 8) *Difetti dei pendini*.
- Ditte specializzate: *Elettricista*.

MANUTENZIONI ESEGUIBILI DA PERSONALE SPECIALIZZATO

01.04.03.I01 Registrazione

Cadenza: quando occorre

Eseguire la registrazione dei pendini, degli appoggi e delle connessioni dei canali.

- Ditte specializzate: *Elettricista*.

01.04.03.I02 Ripristino grado di protezione

Cadenza: quando occorre

Ripristinare il previsto grado di protezione che non deve mai essere inferiore a quello previsto dalla normativa vigente.

- Ditte specializzate: *Elettricista*.

Elemento Manutenibile: 01.04.04

Interruttori magnetotermici

Unità Tecnologica: 01.04

Impianto elettrico industriale

Gli interruttori magnetotermici sono dei dispositivi che consentono l'interruzione dell'energia elettrica all'apparire di una sovratensione.

Tali interruttori possono essere dotati dei seguenti accessori: a) comando a motore carica molle; b) sganciatore di apertura; c) sganciatore di chiusura; d) contamanovre meccanico; e) contatti ausiliari per la segnalazione di aperto-chiuso dell'interruttore.

Gli interruttori automatici sono identificati con la corrente nominale i cui valori discreti preferenziali sono:

6-10-13-16-20-25-32-40-63-80-100-125 A. I valori normali del potere di cortocircuito I_{cn} sono:

1500-3000-4500-6000-10000-15000-20000-25000 A.

REQUISITI E PRESTAZIONI (EM)

01.04.04.R01 Comodità di uso e manovra

Classe di Requisiti: Funzionalità d'uso

Classe di Esigenza: Funzionalità

Gli interruttori devono essere realizzati con materiali e componenti aventi caratteristiche di facilità di uso, di funzionalità e di manovrabilità.

Prestazioni:

Gli interruttori devono essere disposti in posizione ed altezza dal piano di calpestio tali da rendere il loro utilizzo agevole e sicuro, ed essere accessibili anche da parte di persone con impedita o ridotta capacità motoria.

Livello minimo della prestazione:

In particolare l'altezza di installazione dal piano di calpestio dei componenti deve essere compresa fra 0.40 e 1.40 m, ad eccezione di quei componenti il cui azionamento avviene mediante comando a distanza (ad. es. telecomando a raggi infrarossi).

01.04.04.R02 Potere di cortocircuito

Classe di Requisiti: Sicurezza d'uso

Classe di Esigenza: Sicurezza

Gli interruttori magnetotermici devono essere realizzati con materiali in grado di evitare cortocircuiti.

Prestazioni:

I morsetti degli interruttori magnetotermici devono essere in grado di prevenire cortocircuiti.

Livello minimo della prestazione:

Il potere di cortocircuito nominale dichiarato per l'interruttore e riportato in targa è un valore estremo e viene definito I_{cn} (e deve essere dichiarato dal produttore).

ANOMALIE RISCONTRABILI

01.04.04.A01 Anomalie dei contatti ausiliari

Difetti di funzionamento dei contatti ausiliari.

01.04.04.A02 Anomalie delle molle

Difetti di funzionamento delle molle.

01.04.04.A03 Anomalie degli sganciatori

Difetti di funzionamento degli sganciatori di apertura e chiusura.

01.04.04.A04 Corto circuiti

Corto circuiti dovuti a difetti nell'impianto di messa a terra a sbalzi di tensione (sovraccarichi) o ad altro.

01.04.04.A05 Difetti agli interruttori

Difetti agli interruttori magnetotermici e differenziali dovuti all'eccessiva polvere presente all'interno delle connessioni o alla presenza di umidità ambientale o di condensa.

01.04.04.A06 Difetti di taratura

Difetti di taratura dei contattori, di collegamento o di taratura della protezione.

01.04.04.A07 Disconnessione dell'alimentazione

Disconnessione dell'alimentazione dovuta a difetti di messa a terra, di sovraccarico di tensione di alimentazione, di corto circuito imprevisto.

01.04.04.A08 Surriscaldamento

Surriscaldamento che può provocare difetti di protezione e di isolamento. Può essere dovuto da ossidazione delle masse metalliche.

CONTROLLI ESEGUIBILI DA PERSONALE SPECIALIZZATO**01.04.04.C01 Controllo generale**

Cadenza: ogni mese

Tipologia: Controllo a vista

Verificare la corretta pressione di serraggio delle viti e delle placchette, e dei coperchi delle cassette. Verificare che ci sia un buon livello di isolamento e di protezione (livello minimo di protezione da assicurare è IP54) onde evitare corto circuiti.

- Requisiti da verificare: 1) *Comodità di uso e manovra.*
- Anomalie riscontrabili: 1) *Corto circuiti;* 2) *Difetti agli interruttori;* 3) *Difetti di taratura;* 4) *Disconnessione dell'alimentazione;* 5) *Surriscaldamento;* 6) *Anomalie degli sganciatori.*
- Ditte specializzate: *Elettricista.*

MANUTENZIONI ESEGUIBILI DA PERSONALE SPECIALIZZATO**01.04.04.I01 Sostituzioni**

Cadenza: quando occorre

Sostituire, quando usurate o non più rispondenti alle norme, parti degli interruttori quali placchette, coperchi, telai porta frutti, apparecchi di protezione e di comando.

- Ditte specializzate: *Elettricista.*

Elemento Manutenibile: 01.04.05

Interruttori differenziali

Unità Tecnologica: 01.04

Impianto elettrico industriale

L'interruttore differenziale è un dispositivo sensibile alle correnti di guasto verso l'impianto di messa a terra (cosiddette correnti differenziali).

Il dispositivo differenziale consente di attuare: a) la protezione contro i contatti indiretti; b) la protezione addizionale contro i contatti diretti con parti in tensione o per uso improprio degli apparecchi; c) la protezione contro gli incendi causati dagli effetti termici dovuti alle correnti di guasto verso terra.

Le norme definiscono due tipi di interruttori differenziali: a) tipo AC per correnti differenziali alternate (comunemente utilizzato); b) tipo A per correnti differenziali alternate e pulsanti unidirezionali (utilizzato per impianti che comprendono apparecchiature elettroniche).

Costruttivamente un interruttore differenziale è costituito da: a) un trasformatore toroidale che rivela la tensione differenziale; b) un avvolgimento di rivelazione che comanda il dispositivo di sgancio dei contatti.

Gli interruttori automatici sono identificati con la corrente nominale i cui valori discreti preferenziali sono:

6-10-13-16-20-25-32-40-63-80-100-125 A. I valori normali del potere di interruzione I_{cnd} sono: 500-1000-1500-3000-4500-6000

A. I valori normali del potere di cortocircuito I_{cn} sono: 1500-3000-4500-6000-10000 A.

REQUISITI E PRESTAZIONI (EM)

01.04.05.R01 Comodità di uso e manovra

Classe di Requisiti: Funzionalità d'uso

Classe di Esigenza: Funzionalità

Gli interruttori devono essere realizzati con materiali e componenti aventi caratteristiche di facilità di uso, di funzionalità e di manovrabilità.

Prestazioni:

Gli interruttori devono essere disposti in posizione ed altezza dal piano di calpestio tali da rendere il loro utilizzo agevole e sicuro, ed essere accessibili anche da parte di persone con impedita o ridotta capacità motoria.

Livello minimo della prestazione:

In particolare l'altezza di installazione dal piano di calpestio dei componenti deve essere compresa fra 0.40 e 1.40 m, ad eccezione di quei componenti il cui azionamento avviene mediante comando a distanza (ad esempio il telecomando a raggi infrarossi).

01.04.05.R02 Potere di cortocircuito

Classe di Requisiti: Sicurezza d'uso

Classe di Esigenza: Sicurezza

Gli interruttori magnetotermici devono essere realizzati con materiali in grado di evitare cortocircuiti.

Prestazioni:

I morsetti degli interruttori magnetotermici devono essere in grado di prevenire cortocircuiti.

Livello minimo della prestazione:

Il potere di cortocircuito nominale dichiarato per l'interruttore e riportato in targa è un valore estremo e viene definito I_{cn} (deve essere dichiarato dal produttore).

ANOMALIE RISCOINTRABILI

01.04.05.A01 Anomalie dei contatti ausiliari

Difetti di funzionamento dei contatti ausiliari.

01.04.05.A02 Anomalie delle molle

Difetti di funzionamento delle molle.

01.04.05.A03 Anomalie degli sganciatori

Difetti di funzionamento degli sganciatori di apertura e chiusura.

01.04.05.A04 Corto circuiti

Corto circuiti dovuti a difetti nell'impianto di messa a terra a sbalzi di tensione (sovraccarichi) o ad altro.

01.04.05.A05 Difetti agli interruttori

Difetti agli interruttori magnetotermici e differenziali dovuti all'eccessiva polvere presente all'interno delle connessioni o alla presenza di umidità ambientale o di condensa.

01.04.05.A06 Difetti di taratura

Difetti di taratura dei contattori, di collegamento o di taratura della protezione.

01.04.05.A07 Disconnessione dell'alimentazione

Disconnessione dell'alimentazione dovuta a difetti di messa a terra, di sovraccarico di tensione di alimentazione, di corto circuito imprevisto.

01.04.05.A08 Surriscaldamento

Surriscaldamento che può provocare difetti di protezione e di isolamento. Può essere dovuto da ossidazione delle masse metalliche.

CONTROLLI ESEGUIBILI DA PERSONALE SPECIALIZZATO**01.04.05.C01 Controllo generale**

Cadenza: ogni mese

Tipologia: Controllo a vista

Verificare la corretta pressione di serraggio delle viti e delle placchette, e dei coperchi delle cassette. Verificare che ci sia un buon livello di isolamento e di protezione (livello minimo di protezione da assicurare è IP54) onde evitare corto circuiti.

- Requisiti da verificare: 1) *Comodità di uso e manovra.*
- Anomalie riscontrabili: 1) *Corto circuiti;* 2) *Difetti agli interruttori;* 3) *Difetti di taratura;* 4) *Disconnessione dell'alimentazione;* 5) *Surriscaldamento;* 6) *Anomalie degli sganciatori.*
- Ditte specializzate: *Elettricista.*

MANUTENZIONI ESEGUIBILI DA PERSONALE SPECIALIZZATO**01.04.05.I01 Sostituzioni**

Cadenza: quando occorre

Sostituire, quando usurate o non più rispondenti alle norme, parti degli interruttori quali placchette, coperchi, telai porta frutti, apparecchi di protezione e di comando.

- Ditte specializzate: *Elettricista.*

Elemento Manutenibile: 01.04.06

Armadi da parete

Unità Tecnologica: 01.04**Impianto elettrico industriale**

Gli armadi da parete sono utilizzati per l'alloggiamento dei dispositivi elettrici scatolati e modulari, sono generalmente realizzati in carpenteria in lamiera metallica verniciata con resine epossidiche e sono del tipo componibile in elementi prefabbricati da assemblare.

Hanno generalmente un grado di protezione non inferiore a IP 55 e possono essere dotati o non di portello a cristallo trasparente con serratura a chiave.

REQUISITI E PRESTAZIONI (EM)

01.04.06.R01 Accessibilità

Classe di Requisiti: Facilità d'intervento

Classe di Esigenza: Funzionalità

Gli armadi devono essere facilmente accessibili per consentire un facile utilizzo sia nel normale funzionamento sia in caso di guasti.

Prestazioni:

E' opportuno che sia assicurata la qualità della progettazione, della fabbricazione e dell'installazione dei materiali e componenti con riferimento a quanto indicato dalle norme e come certificato dalle ditte costruttrici di detti materiali e componenti.

Livello minimo della prestazione:

Devono essere rispettati i livelli previsti in sede di progetto.

01.04.06.R02 Identificabilità

Classe di Requisiti: Facilità d'intervento

Classe di Esigenza: Funzionalità

Gli armadi devono essere facilmente identificabili per consentire un facile utilizzo. Deve essere presente un cartello sul quale sono riportate le funzioni degli interruttori nonché le azioni da compiere in caso di emergenza su persone colpite da folgorazione.

Prestazioni:

E' opportuno che gli elementi costituenti l'impianto elettrico siano realizzati e posti in opera secondo quanto indicato dalle norme e come certificato dalle ditte costruttrici di detti materiali e componenti.

Livello minimo della prestazione:

Devono essere rispettati i livelli previsti in sede di progetto.

ANOMALIE RISCONTRABILI

01.04.06.A01 Alterazione cromatica

Alterazione che si può manifestare attraverso la variazione di uno o più parametri che definiscono il colore: tinta, chiarezza, saturazione. Può evidenziarsi in modo localizzato o in zone più ampie diversamente a secondo delle condizioni.

01.04.06.A02 Anomalie dei contattori

Difetti di funzionamento dei contattori.

01.04.06.A03 Anomalie dei fusibili

Difetti di funzionamento dei fusibili.

01.04.06.A04 Anomalie dell'impianto di rifasamento

Difetti di funzionamento della centralina che gestisce l'impianto di rifasamento.

01.04.06.A05 Anomalie dei magnetotermici

Difetti di funzionamento degli interruttori magnetotermici.

01.04.06.A06 Anomalie dei relè

Difetti di funzionamento dei relè termici.

01.04.06.A07 Anomalie della resistenza

Difetti di funzionamento della resistenza anticondensa.

01.04.06.A08 Anomalie delle spie di segnalazione

Difetti di funzionamento delle spie e delle lampade di segnalazione.

01.04.06.A09 Anomalie dei termostati

Difetti di funzionamento dei termostati.

01.04.06.A10 Corrosione

Decadimento dei materiali metallici a causa della combinazione con sostanze presenti nell'ambiente (ossigeno, acqua, anidride carbonica, ecc.).

01.04.06.A11 Depositi di materiale

Accumulo di polvere sui contatti che provoca malfunzionamenti.

01.04.06.A12 Difetti agli interruttori

Difetti agli interruttori magnetotermici e differenziali dovuti all'eccessiva polvere presente all'interno delle connessioni o alla presenza di umidità ambientale o di condensa.

01.04.06.A13 Infracidamento

Degradazione che si manifesta con la formazione di masse scure polverulente dovuta ad umidità e alla scarsa ventilazione.

01.04.06.A14 Non ortogonalità

La ortogonalità dei telai mobili rispetto a quelli fissi dovuta generalmente per la mancanza di registrazione periodica dei fissaggi.

CONTROLLI ESEGUIBILI DA PERSONALE SPECIALIZZATO

01.04.06.C01 Controllo centralina di rifasamento

Cadenza: ogni 2 mesi

Tipologia: Controllo a vista

Verificare il corretto funzionamento della centralina di rifasamento.

- Requisiti da verificare: 1) *(Attitudine al) controllo delle dispersioni elettriche.*
- Anomalie riscontrabili: 1) *Anomalie dell'impianto di rifasamento.*

- Ditte specializzate: *Elettricista*.

01.04.06.C02 Controllo sportelli

Cadenza: ogni settimana

Tipologia: Controllo

Controllare la funzionalità degli sportelli di chiusura degli armadi.

- Anomalie riscontrabili: 1) *Infracidamento*; 2) *Non ortogonalità*.
- Ditte specializzate: *Elettricista*.

01.04.06.C03 Verifica dei condensatori

Cadenza: ogni 6 mesi

Tipologia: Ispezione a vista

Verificare l'integrità dei condensatori di rifasamento e dei contattori.

- Requisiti da verificare: 1) *Isolamento elettrico*.
- Anomalie riscontrabili: 1) *Anomalie dell'impianto di rifasamento*; 2) *Anomalie dei contattori*.
- Ditte specializzate: *Elettricista*.

01.04.06.C04 Verifica messa a terra

Cadenza: ogni 2 mesi

Tipologia: Controllo

Verificare l'efficienza dell'impianto di messa a terra dei quadri.

- Requisiti da verificare: 1) *Limitazione dei rischi di intervento*; 2) *Resistenza meccanica*.
- Anomalie riscontrabili: 1) *Anomalie dei contattori*; 2) *Anomalie dei magnetotermici*.
- Ditte specializzate: *Elettricista*.

01.04.06.C05 Verifica protezioni

Cadenza: ogni 6 mesi

Tipologia: Ispezione a vista

Verificare il corretto funzionamento dei fusibili, degli interruttori automatici e dei relè termici.

- Requisiti da verificare: 1) *(Attitudine al) controllo delle dispersioni elettriche*.
- Anomalie riscontrabili: 1) *Anomalie dei fusibili*; 2) *Anomalie dei magnetotermici*; 3) *Anomalie dei relè*.
- Ditte specializzate: *Elettricista*.

MANUTENZIONI ESEGUIBILI DA PERSONALE SPECIALIZZATO

01.04.06.I01 Pulizia generale

Cadenza: ogni 6 mesi

Pulizia generale utilizzando aria secca a bassa pressione.

- Ditte specializzate: *Elettricista*.

01.04.06.I02 Serraggio

Cadenza: ogni anno

Eeguire il serraggio di tutti i bulloni, dei morsetti e degli interruttori.

- Ditte specializzate: *Elettricista*.

01.04.06.I03 Sostituzione centralina rifasamento

Cadenza: quando occorre

Eeguire la sostituzione della centralina elettronica di rifasamento con altra dello stesso tipo.

- Ditte specializzate: *Elettricista*.

01.04.06.I04 Sostituzione quadro

Cadenza: ogni 20 anni

Eeguire la sostituzione del quadro quando usurato o per un adeguamento alla normativa.

- Ditte specializzate: *Elettricista*.

Elemento Manutenibile: 01.04.07

Aspiratori

Unità Tecnologica: 01.04

Impianto elettrico industriale

Gli aspiratori sono i dispositivi che vengono installati per consentire di espellere direttamente l'aria a cielo aperto e/o in condotto di ventilazione. Sono generalmente realizzati in involucro stampato in resine ad elevate caratteristiche meccaniche ed utilizzano motori alimentati con energia elettrica a 220 V-50 Hz.

REQUISITI E PRESTAZIONI (EM)

01.04.07.R01 (Attitudine al) controllo delle dispersioni elettriche

Classe di Requisiti: Protezione elettrica

Classe di Esigenza: Sicurezza

Gli aspiratori devono essere protetti da un morsetto di terra (contro la formazione di cariche positive) che deve essere collegato direttamente ad un conduttore di terra.

Prestazioni:

L'alimentazione di energia elettrica degli aspiratori deve avvenire tramite accorgimenti necessari per garantire l'isolamento dall'alimentazione elettrica stessa.

Livello minimo della prestazione:

L'apparecchiatura elettrica deve funzionare in modo sicuro nell'ambiente e nelle condizioni di lavoro specificate ed alle caratteristiche e tolleranze di alimentazione elettrica dichiarate, tenendo conto delle disfunzioni prevedibili.

01.04.07.R02 (Attitudine al) controllo del rumore prodotto

Classe di Requisiti: Funzionalità d'uso

Classe di Esigenza: Funzionalità

Gli aspiratori devono garantire un livello di rumore nell'ambiente esterno e in quelli abitativi entro i limiti prescritti dal D.P.C.M. 1.3.1991.

Prestazioni:

Gli aspiratori devono funzionare in modo da mantenere il livello di rumore ambiente L_a e quello residuo L_r nei limiti indicati dalla normativa. Tali valori possono essere oggetto di verifiche che vanno eseguite sia con gli impianti funzionanti che con gli impianti fermi.

Livello minimo della prestazione:

I valori di emissione acustica possono essere verificati "in situ", procedendo alle verifiche previste dalle norme UNI (in particolare UNI EN 27574), oppure verificando che i valori dichiarati dal produttore di elementi facenti parte dell'impianto siano conformi alla normativa.

ANOMALIE RISCONTRABILI

01.04.07.A01 Anomalie delle cinghie

Difetti di tensione della cinghia.

01.04.07.A02 Anomalie dei motorini

Difetti di funzionamento dei motorini elettrici che causano malfunzionamenti.

01.04.07.A03 Anomalie spie di segnalazione

Difetti di funzionamento delle spie di segnalazione.

01.04.07.A04 Difetti di funzionamento filtri

Difetti di funzionamento dei filtri a servizio degli aspiratori.

01.04.07.A05 Difetti di serraggio

Difetti di serraggio dei vari bulloni e viti.

01.04.07.A06 Corto circuiti

Corto circuiti dovuti a difetti nell'impianto di messa a terra a sbalzi di tensione (sovraccarichi) o ad altro.

01.04.07.A07 Rumorosità

Eccessivo livello del rumore prodotto durante il funzionamento.

01.04.07.A08 Surriscaldamento

Surriscaldamento che può provocare difetti di protezione e di isolamento. Può essere dovuto all'ossidazione delle masse metalliche.

CONTROLLI ESEGUIBILI DA PERSONALE SPECIALIZZATO**01.04.07.C01 Controllo assorbimento**

Cadenza: ogni anno

Tipologia: TEST - Controlli con apparecchiature

Eeguire un controllo ed il rilievo delle intensità assorbite dal motore.

- Requisiti da verificare: 1) *(Attitudine al) controllo delle dispersioni elettriche.*
- Anomalie riscontrabili: 1) *Corto circuiti;* 2) *Surriscaldamento.*
- Ditte specializzate: *Elettricista.*

01.04.07.C02 Controllo motore

Cadenza: ogni 3 mesi

Tipologia: Controllo a vista

Controllo dell'allineamento motore-ventilatore; verificare il corretto serraggio dei bulloni. Verificare inoltre la presenza di giochi anomali, e verificare lo stato di tensione delle cinghie.

- Anomalie riscontrabili: 1) *Rumorosità;* 2) *Difetti di serraggio.*
- Ditte specializzate: *Elettricista.*

01.04.07.C03 Controllo filtri

Cadenza: ogni 3 mesi

Tipologia: Ispezione a vista

Eeguire il controllo dell'efficienza dei filtri dell'aspiratore.

- Anomalie riscontrabili: 1) *Difetti di funzionamento filtri.*
- Ditte specializzate: *Elettricista.*

MANUTENZIONI ESEGUIBILI DA PERSONALE SPECIALIZZATO

01.04.07.I01 Ingrassaggio

Cadenza: ogni 3 mesi

Effettuare una lubrificazione delle parti soggette ad usura quali motori e cuscinetti.

- Ditte specializzate: *Elettricista.*

01.04.07.I02 Pulizia

Cadenza: ogni 3 mesi

Eeguire la pulizia completa dei componenti i motori quali albero, elica.

- Ditte specializzate: *Elettricista.*

01.04.07.I03 Sostituzione

Cadenza: ogni 30 anni

Sostituire l'aspiratore quando usurato.

- Ditte specializzate: *Elettricista.*

01.04.07.I04 Sostituzione cinghie

Cadenza: quando occorre

Effettuare la sostituzione delle cinghie quando usurate.

- Ditte specializzate: *Elettricista.*

Elemento Manutenibile: 01.04.08

Salvamotore

Unità Tecnologica: 01.04

Impianto elettrico industriale

Il salvamotore è un dispositivo che viene installato per la protezione dei motori da eventuali danni causati da corto circuiti, sbalzi di tensione, ecc.

Generalmente è costituito da un interruttore magnetotermico tripolare con taratura regolabile del relè termico variabile da 0,6 fino a 32 A, relè elettromagnetico fisso, con intervento automatico per mancanza di una fase, tensione nominale 220-400 V c.a.

REQUISITI E PRESTAZIONI (EM)

01.04.08.R01 Comodità di uso e manovra

Classe di Requisiti: Funzionalità d'uso

Classe di Esigenza: Funzionalità

Gli interruttori devono essere realizzati con materiali e componenti aventi caratteristiche di facilità di uso, di funzionalità e di manovrabilità.

Prestazioni:

Gli interruttori devono essere disposti in posizione ed altezza dal piano di calpestio tali da rendere il loro utilizzo agevole e sicuro, ed essere accessibili anche da parte di persone con impedita o ridotta capacità motoria.

Livello minimo della prestazione:

In particolare l'altezza di installazione dal piano di calpestio dei componenti deve essere compresa fra 0.40 e 1.40 m, ad eccezione di quei componenti il cui azionamento avviene mediante comando a distanza (ad esempio telecomando a raggi infrarossi).

01.04.08.R02 Potere di cortocircuito

Classe di Requisiti: Sicurezza d'uso

Classe di Esigenza: Sicurezza

Gli interruttori magnetotermici devono essere realizzati con materiali in grado di evitare cortocircuiti.

Prestazioni:

I morsetti degli interruttori magnetotermici devono essere in grado di prevenire cortocircuiti.

Livello minimo della prestazione:

Il potere di cortocircuito nominale dichiarato per l'interruttore e riportato in targa è un valore estremo e viene definito Icn (e deve essere dichiarato dal produttore).

ANOMALIE RISCONTRABILI

01.04.08.A01 Anomalie dei contatti ausiliari

Difetti di funzionamento dei contatti ausiliari.

01.04.08.A02 Anomalie delle molle

Difetti di funzionamento delle molle.

01.04.08.A03 Anomalie degli sganciatori

Difetti di funzionamento degli sganciatori di apertura e chiusura.

01.04.08.A04 Corto circuiti

Corto circuiti dovuti a difetti nell'impianto di messa a terra a sbalzi di tensione (sovraccarichi) o ad altro.

01.04.08.A05 Difetti agli interruttori

Difetti agli interruttori magnetotermici e differenziali dovuti all'eccessiva polvere presente all'interno delle connessioni o alla presenza di umidità ambientale o di condensa.

01.04.08.A06 Difetti di taratura

Difetti di taratura dei contattori, di collegamento o di taratura della protezione.

01.04.08.A07 Disconnessione dell'alimentazione

Disconnessione dell'alimentazione dovuta a difetti di messa a terra, di sovraccarico di tensione di alimentazione, di corto circuito imprevisto.

01.04.08.A08 Surriscaldamento

Surriscaldamento che può provocare difetti di protezione e di isolamento. Può essere dovuto da ossidazione delle masse metalliche.

CONTROLLI ESEGUIBILI DA PERSONALE SPECIALIZZATO

01.04.08.C01 Controllo generale

Cadenza: ogni mese

Tipologia: Controllo a vista

Verificare la corretta pressione di serraggio delle viti e delle placchette, e dei coperchi delle cassette. Verificare che ci sia un buon livello di isolamento e di protezione (livello minimo di protezione da assicurare è IP54) onde evitare corto circuiti.

- Requisiti da verificare: 1) *Comodità di uso e manovra.*
- Anomalie riscontrabili: 1) *Corto circuiti;* 2) *Difetti agli interruttori;* 3) *Difetti di taratura;* 4) *Disconnessione dell'alimentazione;* 5) *Surriscaldamento;* 6) *Anomalie degli sganciatori.*
- Ditte specializzate: *Elettricista.*

MANUTENZIONI ESEGUIBILI DA PERSONALE SPECIALIZZATO

01.04.08.I01 Sostituzioni

Cadenza: quando occorre

Sostituire, quando usurate o non più rispondenti alle norme, parti degli interruttori quali placchette, coperchi, telai porta frutti, apparecchi di protezione e di comando.

- Ditte specializzate: *Elettricista.*

Elemento Manutenibile: 01.04.09

Regolatori di tensione

Unità Tecnologica: 01.04

Impianto elettrico industriale

Il regolatore a controllo di fase è un dispositivo semplice ed economico capace di regolare il valore di tensione senza dissipare potenza. Viene generalmente utilizzato per il controllo dei seguenti parametri: a) potenza assorbita da resistenze; b) luminosità dei vari tipi di lampade; c) velocità dei motori accoppiati agli utilizzatori.

ANOMALIE RISCONTRABILI

01.04.09.A01 Anomalie della bobina

Difetti di funzionamento della bobina di avvolgimento.

01.04.09.A02 Anomalie del circuito magnetico

Difetti di funzionamento del circuito magnetico mobile.

01.04.09.A03 Anomalie dell'elettromagnete

Vibrazioni dell'elettromagnete del contattore dovute ad alimentazione non idonea.

01.04.09.A04 Anomalie della molla

Difetti di funzionamento della molla di ritorno.

01.04.09.A05 Anomalie delle viti serrafilì

Difetti di tenuta delle viti serrafilì.

01.04.09.A06 Difetti dei passacavo

Difetti di tenuta del coperchio passacavi.

01.04.09.A07 Rumorosità

Eccessivo livello del rumore dovuto ad accumuli di polvere sulle superfici.

CONTROLLI ESEGUIBILI DA PERSONALE SPECIALIZZATO

01.04.09.C01 Controllo generale

Cadenza: ogni 6 mesi

Tipologia: Ispezione a vista

Verificare che i fili siano ben serrati dalle viti e che i cavi siano ben sistemati nel coperchio passacavi. Nel caso di eccessivo rumore smontare il contattore e verificare lo stato di pulizia delle superfici dell'elettromagnete e della bobina.

- Requisiti da verificare: 1) *Limitazione dei rischi di intervento.*
- Anomalie riscontrabili: 1) *Anomalie della bobina;* 2) *Anomalie del circuito magnetico;* 3) *Anomalie della molla;* 4) *Anomalie delle viti serrafilì;* 5) *Difetti dei passacavo;* 6) *Anomalie dell'elettromagnete;* 7) *Rumorosità.*

- Ditte specializzate: *Elettricista*.

01.04.09.C02 Verifica tensione

Cadenza: ogni anno

Tipologia: Ispezione strumentale

Misurare la tensione ai morsetti di arrivo utilizzando un voltmetro.

- Requisiti da verificare: 1) *(Attitudine al) controllo delle dispersioni elettriche.*
- Anomalie riscontrabili: 1) *Anomalie dell'elettromagnete.*
- Ditte specializzate: *Elettricista*.

MANUTENZIONI ESEGUIBILI DA PERSONALE SPECIALIZZATO

01.04.09.I01 Pulizia

Cadenza: quando occorre

Eseguire la pulizia delle superfici rettifiche dell'elettromagnete utilizzando benzina o tricloretilene.

- Ditte specializzate: *Elettricista*.

01.04.09.I02 Serraggio cavi

Cadenza: ogni 6 mesi

Effettuare il serraggio di tutti i cavi in entrata e in uscita dal contattore.

- Ditte specializzate: *Elettricista*.

01.04.09.I03 Sostituzione bobina

Cadenza: a guasto

Effettuare la sostituzione della bobina quando necessario con altra dello stesso tipo.

- Ditte specializzate: *Elettricista*.

Unità Tecnologica: 01.05

Impianto di messa a terra

L'impianto di messa a terra ha la funzione di collegare determinati punti elettricamente definiti con un conduttore a potenziale nullo. E' il sistema migliore per evitare gli infortuni dovuti a contatti indiretti, ossia contatti con parti metalliche in tensione a causa di mancanza di isolamento o altro. L'impianto di terra deve essere unico e deve collegare le masse di protezione e quelle di funzionamento, inclusi i centri stella dei trasformatori per i sistemi TN, gli eventuali scaricatori e le discese contro le scariche atmosferiche ed elettrostatiche. Lo scopo è quello di ridurre allo stesso potenziale, attraverso i dispersori e i conduttori di collegamento, le parti metalliche dell'impianto e il terreno circostante. Per il collegamento alla rete di terra è possibile utilizzare, oltre ai dispersori ed ai loro accessori, i ferri dei plinti di fondazione. L'impianto di terra è generalmente composto da collettore di terra, i conduttori equipotenziali, il conduttore di protezione principale e quelli che raccordano i singoli impianti. I collegamenti devono essere sconnettibili e il morsetto principale deve avere il contrassegno di terra.

REQUISITI E PRESTAZIONI (UT)

01.05.R01 Resistenza meccanica

Classe di Requisiti: Di stabilità

Classe di Esigenza: Sicurezza

Gli elementi ed i materiali dell'impianto di messa a terra devono essere in grado di contrastare in modo efficace il prodursi di deformazioni o rotture.

Prestazioni:

I dispersori per la presa di terra devono essere realizzati con materiale idoneo ed appropriato alla natura e alla condizione del terreno.

Livello minimo della prestazione:

I dispersori per la presa di terra devono garantire, per il complesso delle derivazioni a terra, una resistenza non superiore a 20 Ohm per gli impianti utilizzatori a tensione fino a 1000 V. Per tensioni superiori e per le cabine ed officine il dispersore deve presentare quella minore resistenza e sicurezza adeguata alle caratteristiche dell'impianto.

L'Unità Tecnologica è composta dai seguenti Elementi Manutenibili:

- ° 01.05.01 Conduttori di protezione
- ° 01.05.02 Sistema di dispersione
- ° 01.05.03 Sistema di equipotenzializzazione

Elemento Manutenibile: 01.05.01

Conduttori di protezione

Unità Tecnologica: 01.05

Impianto di messa a terra

I conduttori di protezione principale o montanti sono quelli che raccolgono i conduttori di terra.

REQUISITI E PRESTAZIONI (EM)

01.05.01.R01 Resistenza alla corrosione

Classe di Requisiti: Di stabilità

Classe di Esigenza: Sicurezza

Gli elementi ed i materiali del sistema di dispersione dell'impianto di messa a terra devono essere in grado di contrastare in modo efficace il prodursi di fenomeni di corrosione.

Prestazioni:

La resistenza alla corrosione degli elementi e dei conduttori di protezione viene accertata con le prove e le modalità previste dalla norma UNI ISO 9227.

Livello minimo della prestazione:

La valutazione della resistenza alla corrosione viene definita con una prova di alcuni campioni posti in una camera a nebbia salina per un determinato periodo. Al termine della prova devono essere soddisfatti i criteri di valutazione previsti (aspetto dopo la prova, tempo impiegato per la prima corrosione, variazioni di massa, difetti riscontrabili, ecc.) secondo quanto stabilito dalla norma UNI ISO 9227.

ANOMALIE RISCONTRABILI

01.05.01.A01 Difetti di connessione

Difetti di connessione delle masse con conseguente interruzione della continuità dei conduttori fino al nodo equipotenziale.

CONTROLLI ESEGUIBILI DA PERSONALE SPECIALIZZATO

01.05.01.C01 Controllo generale

Cadenza: ogni mese

Tipologia: Ispezione strumentale

Verificare con controlli a campione che i conduttori di protezione arrivino fino al nodo equipotenziale.

- Requisiti da verificare: 1) *Resistenza alla corrosione*; 2) *Resistenza meccanica*.
- Anomalie riscontrabili: 1) *Difetti di connessione*.
- Ditte specializzate: *Elettricista*.

MANUTENZIONI ESEGUIBILI DA PERSONALE SPECIALIZZATO

01.05.01.I01 Sostituzione conduttori di protezione

Cadenza: quando occorre

Sostituire i conduttori di protezione danneggiati o deteriorati.

- Ditte specializzate: *Elettricista*.

Elemento Manutenibile: 01.05.02

Sistema di dispersione

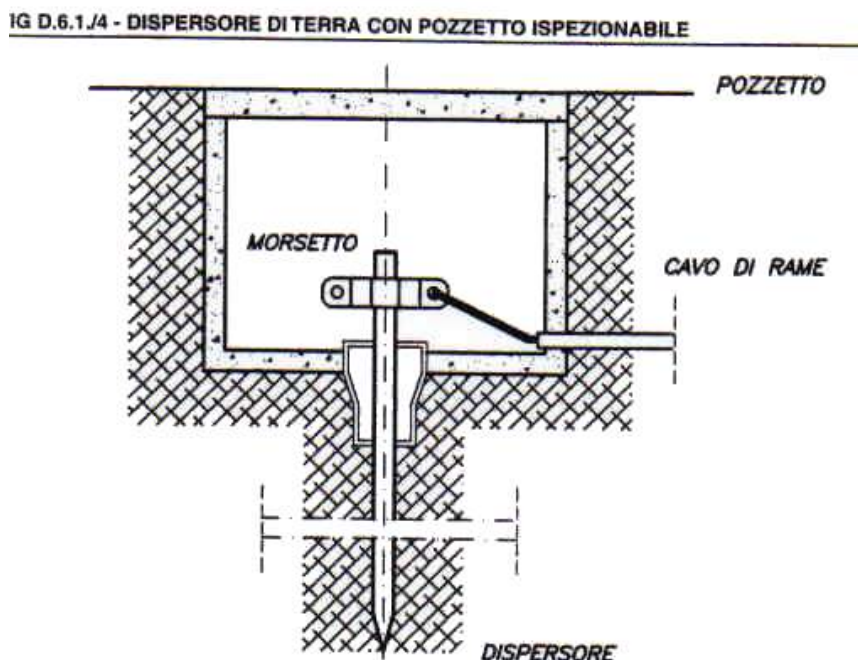
Unità Tecnologica: 01.05

Impianto di messa a terra

Il sistema di dispersione ha il compito di trasferire le cariche captate dalle calate in un collettore interrato che così realizza un anello di dispersione.

Rappresentazione grafica e descrizione

Dispersore



REQUISITI E PRESTAZIONI (EM)

01.05.02.R01 Resistenza alla corrosione

Classe di Requisiti: Di stabilità

Classe di Esigenza: Sicurezza

Gli elementi ed i materiali del sistema di dispersione dell'impianto di messa a terra devono essere in grado di contrastare in modo efficace il prodursi di fenomeni di corrosione.

Prestazioni:

La resistenza alla corrosione degli elementi e dei materiali del sistema di dispersione dell'impianto di messa a terra viene accertata con le prove e le modalità previste dalla norma UNI ISO 9227

Livello minimo della prestazione:

Per garantire un'adeguata protezione occorre che i dispersori di terra rispettino i valori di V_s indicati dalla norma UNI di settore.

ANOMALIE RISCONTRABILI

01.05.02.A01 Corrosioni

Corrosione del materiale costituente il sistema di dispersione. Evidenti segni di decadimento evidenziato da cambio di colore e presenza di ruggine in prossimità delle corrosioni.

CONTROLLI ESEGUIBILI DA PERSONALE SPECIALIZZATO

01.05.02.C01 Controllo generale

Cadenza: ogni 12 mesi

Tipologia: Ispezione a vista

Verificare che i componenti (quali connessioni, pozzetti, capicorda, ecc.) del sistema di dispersione siano in buone condizioni e non ci sia presenza di corrosione di detti elementi. Verificare inoltre la presenza dei cartelli indicatori degli schemi elettrici.

- Requisiti da verificare: 1) *Resistenza alla corrosione*; 2) *Resistenza meccanica*.
- Anomalie riscontrabili: 1) *Corrosioni*.
- Ditte specializzate: *Elettricista*.

MANUTENZIONI ESEGUIBILI DA PERSONALE SPECIALIZZATO

01.05.02.I01 Misura della resistività del terreno

Cadenza: ogni 12 mesi

Effettuare una misurazione del valore della resistenza di terra.

- Ditte specializzate: *Elettricista*.

01.05.02.I02 Sostituzione dispersori

Cadenza: quando occorre

Sostituire i dispersori danneggiati o deteriorati.

- Ditte specializzate: *Elettricista*.

Elemento Manutenibile: 01.05.03

Sistema di equipotenzializzazione

Unità Tecnologica: 01.05

Impianto di messa a terra

I conduttori equipotenziali principali e supplementari sono quelli che collegano al morsetto principale di terra i tubi metallici.

REQUISITI E PRESTAZIONI (EM)

01.05.03.R01 Resistenza alla corrosione

Classe di Requisiti: Di stabilità

Classe di Esigenza: Sicurezza

Il sistema di equipotenzializzazione dell'impianto di messa a terra deve essere in grado di contrastare in modo efficace il prodursi di fenomeni di corrosione.

Prestazioni:

La resistenza alla corrosione dei conduttori equipotenziali principali e supplementari dell'impianto di messa a terra viene accertata con le prove e le modalità previste dalla norma di settore.

Livello minimo della prestazione:

Per garantire un'adeguata protezione occorre che i conduttori equipotenziali principali e supplementari rispettino i valori di V_s indicati dalla norma UNI di settore.

ANOMALIE RISCONTRABILI

01.05.03.A01 Corrosione

Evidenti segni di decadimento evidenziato da cambio di colore e presenza di ruggine in prossimità delle corrosioni.

01.05.03.A02 Difetti di serraggio

Difetti di serraggio dei bulloni del sistema di equipotenzializzazione.

CONTROLLI ESEGUIBILI DA PERSONALE SPECIALIZZATO

01.05.03.C01 Controllo generale

Cadenza: ogni 12 mesi

Tipologia: Ispezione a vista

Verificare che i componenti (quali conduttori, ecc.) siano in buone condizioni. Verificare inoltre che siano in buone condizioni i serraggi dei bulloni.

- Requisiti da verificare: 1) *Resistenza alla corrosione*; 2) *Resistenza meccanica*.
- Anomalie riscontrabili: 1) *Corrosione*; 2) *Difetti di serraggio*.
- Ditte specializzate: *Elettricista*.

MANUTENZIONI ESEGUIBILI DA PERSONALE SPECIALIZZATO

01.05.03.I01 Sostituzione degli equipotenzializzatori

Cadenza: quando occorre

Sostituire gli equipotenzializzatori danneggiati o deteriorati.

- Ditte specializzate: *Elettricista.*

Unità Tecnologica: 01.06

Impianto di protezione contro le scariche atmosferiche

L'impianto ha la funzione di proteggere gli utenti delle centrali da scariche atmosferiche. Generalmente questi impianti sono costituiti da vari elementi quali: a) impianto ad aste verticali; b) impianto a funi: funi tese tra sostegni montati sulle strutture da preservare; c) impianto a maglia che costruisce una gabbia di Faraday. Ogni impianto è differenziato a seconda del volume protetto e del livello di protezione che si desidera raggiungere in funzione della zona in cui è posizionata la struttura e del materiale racchiusovi. Non devono essere utilizzate sorgenti radioattive negli organi di captazione.

REQUISITI E PRESTAZIONI (UT)

01.06.R01 Resistenza alla corrosione

Classe di Requisiti: Di stabilità

Classe di Esigenza: Sicurezza

Gli elementi ed i materiali del sistema dell'impianto di protezione dalle scariche atmosferiche devono essere in grado di contrastare in modo efficace il prodursi di fenomeni di corrosione.

Prestazioni:

La resistenza alla corrosione degli elementi e dei materiali del sistema di dispersione dell'impianto di protezione dalle scariche atmosferiche viene accertata con le prove e le modalità previste dalla norma UNI vigente.

Livello minimo della prestazione:

Il valore del potenziale al quale la velocità di corrosione diventa trascurabile viene definito potenziale di soglia di protezione V_s e varia da materiale a materiale. Per garantire un'adeguata protezione dalle scariche atmosferiche occorre che i materiali utilizzati rispettino i valori di V_s indicati dalla norma UNI EN 12954.

01.06.R02 Resistenza meccanica

Classe di Requisiti: Di stabilità

Classe di Esigenza: Sicurezza

Gli elementi dell'impianto di protezione dalle scariche atmosferiche devono essere in grado di contrastare in modo efficace il prodursi di deformazioni o rotture per garantire la funzionalità dell'impianto.

Prestazioni:

Gli elementi dell'impianto di messa a terra devono essere realizzati con materiale idoneo sia di dimensione sia di forma e collocati in maniera appropriata rispetto alla natura e alla condizione del terreno.

Livello minimo della prestazione:

I dispersori per la presa di terra devono garantire, per il complesso delle derivazioni a terra, una resistenza non superiore a 20 Ohm per gli impianti utilizzatori a tensione fino a 1000 V. Per tensioni superiori e per le cabine ed officine il dispersore deve presentare quella minore resistenza e sicurezza adeguata alle caratteristiche dell'impianto.

L'Unità Tecnologica è composta dai seguenti Elementi Manutenibili:

° 01.06.01 Calate

° 01.06.02 Sistema di dispersione

Elemento Manutenibile: 01.06.01

Calate

Unità Tecnologica: 01.06

Impianto di protezione contro le scariche atmosferiche

Le calate hanno il compito di trasferire le cariche captate al collettore interrato che così realizza un anello di dispersione.

ANOMALIE RISCONTRABILI

01.06.01.A01 Corrosione

Evidenti segni di decadimento evidenziato da cambio di colore e presenza di ruggine in prossimità delle corrosioni.

01.06.01.A02 Difetti di ancoraggio

Difetti degli ancoraggi e dei serraggi dei bulloni.

CONTROLLI ESEGUIBILI DA PERSONALE SPECIALIZZATO

01.06.01.C01 Controllo degli ancoraggi delle calate

Cadenza: ogni 2 anni

Tipologia: Ispezione a vista

Verificare che i componenti del sistema delle calate siano ben agganciati tra di loro, che i bulloni siano serrati e che vi siano gli anelli di collegamento.

- Requisiti da verificare: 1) *Resistenza alla corrosione*; 2) *Resistenza meccanica*.
- Anomalie riscontrabili: 1) *Difetti di ancoraggio*.
- Ditte specializzate: *Elettricista*.

01.06.01.C02 Controllo generale

Cadenza: ogni 2 anni

Tipologia: Ispezione a vista

Verificare che i componenti del sistema delle calate siano in buone condizioni e che siano stati disposti ad interasse medio di 25 m.

- Requisiti da verificare: 1) *Resistenza alla corrosione*; 2) *Resistenza meccanica*.
- Anomalie riscontrabili: 1) *Corrosione*.
- Ditte specializzate: *Elettricista*.

MANUTENZIONI ESEGUIBILI DA PERSONALE SPECIALIZZATO

01.06.01.I01 Sostituzione delle calate

Cadenza: quando occorre

Sostituire le calate danneggiate o deteriorate.

- Ditte specializzate: *Elettricista*.

Elemento Manutenibile: 01.06.02

Sistema di dispersione

Unità Tecnologica: 01.06

Impianto di protezione contro le scariche atmosferiche

Il sistema di dispersione ha il compito di trasferire le cariche captate dalle calate in un collettore interrato che così realizza un anello di dispersione.

ANOMALIE RISCONTRABILI

01.06.02.A01 Corrosione

Evidenti segni di decadimento evidenziato da cambio di colore e presenza di ruggine in prossimità delle corrosioni.

CONTROLLI ESEGUIBILI DA PERSONALE SPECIALIZZATO

01.06.02.C01 Controllo della tensione di passo

Cadenza: ogni 2 anni

Tipologia: Ispezione strumentale

Verificare che i componenti del sistema siano in buone condizioni e che pertanto siano rispettati i valori della tensione di passo.

- Requisiti da verificare: 1) *Resistenza alla corrosione*; 2) *Resistenza meccanica*.
- Anomalie riscontrabili: 1) *Corrosione*.
- Ditte specializzate: *Elettricista*.

01.06.02.C02 Controllo generale

Cadenza: ogni 2 anni

Tipologia: Ispezione a vista

Verificare che i componenti del sistema delle calate siano in buone condizioni. Verificare che siano indicati i valori di resistività del terreno.

- Requisiti da verificare: 1) *Resistenza alla corrosione*; 2) *Resistenza meccanica*.
- Anomalie riscontrabili: 1) *Corrosione*.
- Ditte specializzate: *Elettricista*.

MANUTENZIONI ESEGUIBILI DA PERSONALE SPECIALIZZATO

01.06.02.I01 Sostituzione dei dispersori

Cadenza: quando occorre

Sostituire i dispersori danneggiati o deteriorati.

- Ditte specializzate: *Elettricista*.

Unità Tecnologica: 01.07

Impianto elettrico prese e f.m.

L'impianto elettrico dei servizi ausiliari ha la funzione di addurre, distribuire ed erogare energia elettrica ai dispositivi di illuminazione e alle prese f.m.. Per potenze non superiori a 50 kW l'ente erogatore fornisce l'energia in bassa tensione mediante un gruppo di misura; da quest'ultimo parte una linea primaria che alimenta i vari quadri delle singole utenze. Dal quadro di zona parte la linea secondaria che deve essere sezionata (nel caso di edifici per civili abitazioni) in modo da avere una linea per le utenze di illuminazione e l'altra per le utenze a maggiore assorbimento ed evitare così che salti tutto l'impianto in caso di corti circuiti. La distribuzione principale dell'energia avviene con cavi posizionati in apposite canalette; la distribuzione secondaria avviene con conduttori inseriti in apposite guaine di protezione (di diverso colore: il giallo-verde per la messa a terra, il blu per il neutro, il marrone-grigio per la fase). L'impianto deve essere progettato secondo le norme CEI vigenti per assicurare una adeguata protezione.

REQUISITI E PRESTAZIONI (UT)

01.07.R01 (Attitudine al) controllo della condensazione interstiziale

Classe di Requisiti: Sicurezza d'intervento

Classe di Esigenza: Sicurezza

I componenti degli impianti elettrici capaci di condurre elettricità devono essere in grado di evitare la formazione di acqua di condensa per evitare alle persone qualsiasi pericolo di folgorazioni per contatto diretto secondo quanto prescritto dalla norma CEI 64-8.

Prestazioni:

Si possono controllare i componenti degli impianti elettrici procedendo ad un esame nonché a misure eseguite secondo le norme CEI vigenti.

Livello minimo della prestazione:

Devono essere rispettati i livelli previsti in sede di progetto.

01.07.R02 (Attitudine al) controllo delle dispersioni elettriche

Classe di Requisiti: Funzionalità d'uso

Classe di Esigenza: Funzionalità

Per evitare qualsiasi pericolo di folgorazione alle persone, causato da un contatto diretto, i componenti degli impianti elettrici devono essere dotati di collegamenti equipotenziali con l'impianto di terra dell'edificio.

Prestazioni:

Le dispersioni elettriche possono essere verificate controllando i collegamenti equipotenziali e di messa a terra dei componenti degli impianti mediante misurazioni di resistenza a terra.

Livello minimo della prestazione:

Devono essere rispettati i livelli previsti in sede di progetto e nell'ambito della dichiarazione di conformità prevista dall'art.7 del D.M. 22 gennaio 2008 n .37.

01.07.R03 Impermeabilità ai liquidi

Classe di Requisiti: Sicurezza d'intervento

Classe di Esigenza: Sicurezza

I componenti degli impianti elettrici devono essere in grado di evitare il passaggio di fluidi liquidi per evitare alle persone qualsiasi pericolo di folgorazione per contatto diretto secondo quanto prescritto dalla normativa.

Prestazioni:

E' opportuno che gli elementi costituenti l'impianto elettrico siano realizzati e posti in opera secondo quanto indicato dalle norme e come certificato dalle ditte costruttrici di detti materiali e componenti.

Livello minimo della prestazione:

Devono essere rispettati i livelli previsti in sede di progetto.

01.07.R04 Isolamento elettrico

Classe di Requisiti: Protezione elettrica

Classe di Esigenza: Sicurezza

Gli elementi costituenti l'impianto elettrico devono essere in grado di resistere al passaggio di cariche elettriche senza perdere le proprie caratteristiche.

Prestazioni:

E' opportuno che gli elementi costituenti l'impianto elettrico siano realizzati e posti in opera secondo quanto indicato dalle norme e come certificato dalle ditte costruttrici di detti materiali e componenti.

Livello minimo della prestazione:

Devono essere rispettati i livelli previsti in sede di progetto.

01.07.R05 Limitazione dei rischi di intervento

Classe di Requisiti: Protezione dai rischi d'intervento

Classe di Esigenza: Sicurezza

Gli elementi costituenti l'impianto elettrico devono essere in grado di consentire ispezioni, manutenzioni e sostituzioni in modo agevole ed in ogni caso senza arrecare danno a persone o cose.

Prestazioni:

E' opportuno che gli elementi costituenti l'impianto elettrico siano realizzati e posti in opera secondo quanto indicato dalle norme e come certificato dalle ditte costruttrici di detti materiali e componenti.

Livello minimo della prestazione:

Devono essere rispettati i livelli previsti in sede di progetto.

01.07.R06 Montabilità/Smontabilità

Classe di Requisiti: Facilità d'intervento

Classe di Esigenza: Funzionalità

Gli elementi costituenti l'impianto elettrico devono essere atti a consentire la collocazione in opera di altri elementi in caso di necessità.

Prestazioni:

Gli elementi costituenti l'impianto elettrico devono essere montati in opera in modo da essere facilmente smontabili senza per questo smontare o disfare l'intero impianto.

Livello minimo della prestazione:

Devono essere rispettati i livelli previsti in sede di progetto.

01.07.R07 Resistenza meccanica

Classe di Requisiti: Di stabilità

Classe di Esigenza: Sicurezza

Gli impianti elettrici devono essere realizzati con materiali in grado di contrastare in modo efficace il prodursi di deformazioni o rotture sotto l'azione di determinate sollecitazioni.

Prestazioni:

Gli elementi costituenti gli impianti elettrici devono essere idonei ad assicurare stabilità e resistenza all'azione di sollecitazioni meccaniche in modo da garantirne durata e funzionalità nel tempo garantendo allo stesso tempo la sicurezza degli utenti.

Livello minimo della prestazione:

Devono essere rispettati i livelli previsti in sede di progetto.

L'Unità Tecnologica è composta dai seguenti Elementi Manutenibili:

° 01.07.01 Prese e spine

Elemento Manutenibile: 01.07.01

Prese e spine

Unità Tecnologica: 01.07

Impianto elettrico prese e f.m.

Le prese e le spine dell'impianto elettrico hanno il compito di distribuire alle varie apparecchiature alle quali sono collegati l'energia elettrica proveniente dalla linea principale di adduzione. Sono generalmente sistemate in appositi spazi ricavati nelle pareti o a pavimento (cassette).

REQUISITI E PRESTAZIONI (EM)

01.07.01.R01 Comodità di uso e manovra

Classe di Requisiti: Funzionalità d'uso

Classe di Esigenza: Funzionalità

Le prese e spine devono essere realizzate con materiali e componenti aventi caratteristiche di facilità di uso, di funzionalità e di manovrabilità.

Prestazioni:

Le prese e spine devono essere disposte in posizione ed altezza dal piano di calpestio tali da rendere il loro utilizzo agevole e sicuro, ed essere accessibili anche da parte di persone con impedito o ridotta capacità motoria.

Livello minimo della prestazione:

In particolare l'altezza di installazione dal piano di calpestio dei componenti deve essere compresa fra 0.40 e 1.40 m, ad eccezione di quei componenti il cui azionamento avviene mediante comando a distanza (ad. es. telecomando a raggi infrarossi).

ANOMALIE RISCONTRABILI

01.07.01.A01 Corto circuiti

Corto circuiti dovuti a difetti nell'impianto di messa a terra, a sbalzi di tensione (sovraccarichi) o ad altro.

01.07.01.A02 Difetti agli interruttori

Difetti agli interruttori magnetotermici e differenziali dovuti all'eccessiva polvere presente all'interno delle connessioni o alla presenza di umidità ambientale o di condensa.

01.07.01.A03 Difetti di taratura

Difetti di taratura dei contattori, di collegamento o di taratura della protezione.

01.07.01.A04 Disconnessione dell'alimentazione

Disconnessione dell'alimentazione dovuta a difetti di messa a terra, di sovraccarico di tensione di alimentazione, di corto circuito imprevisto.

01.07.01.A05 Surriscaldamento

Surriscaldamento che può provocare difetti di protezione e di isolamento. Può essere dovuto da ossidazione delle masse metalliche.

CONTROLLI ESEGUIBILI DA PERSONALE SPECIALIZZATO

01.07.01.C01 Controllo generale

Cadenza: ogni mese

Tipologia: Controllo a vista

Verificare la corretta pressione di serraggio delle viti e delle placchette, e dei coperchi delle cassette. Verificare che ci sia un buon livello di isolamento e di protezione (livello minimo di protezione da assicurare è IP54) onde evitare corto circuiti.

- Requisiti da verificare: 1) *(Attitudine al) controllo della condensazione interstiziale;* 2) *(Attitudine al) controllo delle dispersioni elettriche;* 3) *Comodità di uso e manovra;* 4) *Impermeabilità ai liquidi;* 5) *Isolamento elettrico;* 6) *Limitazione dei rischi di intervento;* 7) *Montabilità/Smontabilità;* 8) *Resistenza meccanica.*
- Anomalie riscontrabili: 1) *Corto circuiti;* 2) *Difetti agli interruttori;* 3) *Difetti di taratura;* 4) *Disconnessione dell'alimentazione;* 5) *Surriscaldamento.*
- Ditte specializzate: *Elettricista.*

MANUTENZIONI ESEGUIBILI DA PERSONALE SPECIALIZZATO

01.07.01.I01 Sostituzioni

Cadenza: quando occorre

Sostituire, quando usurate o non più rispondenti alle norme, parti di prese e spine quali placchette, coperchi, telai porta frutti, apparecchi di protezione e di comando.

- Ditte specializzate: *Elettricista.*

Unità Tecnologica: 01.08

Impianto di illuminazione

L'impianto di illuminazione consente di creare condizioni di visibilità negli ambienti. L'impianto di illuminazione deve consentire, nel rispetto del risparmio energetico, livello ed uniformità di illuminamento, limitazione dell'abbagliamento, direzionalità della luce, colore e resa della luce. E' costituito generalmente da: a) lampade ad incandescenza; b) lampade fluorescenti; c) lampade alogene; d) lampade compatte; e) lampade a scariche; f) lampade a ioduri metallici; g) lampade a vapore di mercurio; h) lampade a vapore di sodio; i) pali per il sostegno dei corpi illuminanti.

REQUISITI E PRESTAZIONI (UT)

01.08.R01 (Attitudine al) controllo del flusso luminoso

Classe di Requisiti: Visivi

Classe di Esigenza: Aspetto

I componenti degli impianti di illuminazione devono essere montati in modo da controllare il flusso luminoso emesso al fine di evitare che i fasci luminosi possano colpire direttamente gli apparati visivi delle persone.

Prestazioni:

E' opportuno che sia assicurata la qualità della progettazione, della fabbricazione e dell'installazione dei materiali e componenti con riferimento a quanto indicato dalle norme e come certificato dalle ditte costruttrici di detti materiali e componenti.

Livello minimo della prestazione:

Devono essere rispettati i livelli previsti in sede di progetto.

01.08.R02 (Attitudine al) controllo della condensazione interstiziale

Classe di Requisiti: Sicurezza d'intervento

Classe di Esigenza: Sicurezza

I componenti degli impianti di illuminazione capaci di condurre elettricità devono essere in grado di evitare la formazione di acqua di condensa per evitare alle persone qualsiasi pericolo di folgorazioni per contatto diretto secondo quanto prescritto dalla norma CEI 64-8.

Prestazioni:

Si possono controllare i componenti degli impianti di illuminazione procedendo ad un esame nonché a misure eseguite secondo le norme CEI vigenti.

Livello minimo della prestazione:

Devono essere rispettati i livelli previsti in sede di progetto.

01.08.R03 (Attitudine al) controllo delle dispersioni elettriche

Classe di Requisiti: Funzionalità d'uso

Classe di Esigenza: Funzionalità

Per evitare qualsiasi pericolo di folgorazione alle persone, causato da un contatto diretto, i componenti degli impianti di illuminazione devono essere dotati di collegamenti equipotenziali con l'impianto di terra.

Prestazioni:

Le dispersioni elettriche possono essere verificate controllando i collegamenti equipotenziali e di messa a terra dei componenti degli impianti mediante misurazioni di resistenza a terra.

Livello minimo della prestazione:

Devono essere rispettati i livelli previsti in sede di progetto e nell'ambito della dichiarazione di conformità prevista dall'art.7 del D.M. 22 gennaio 2008 n.37.

01.08.R04 Accessibilità

Classe di Requisiti: Facilità d'intervento

Classe di Esigenza: Funzionalità

Gli elementi costituenti l'impianto di illuminazione devono essere facilmente accessibili per consentire un facile utilizzo sia nel normale funzionamento sia in caso di guasti.

Prestazioni:

E' opportuno che sia assicurata la qualità della progettazione, della fabbricazione e dell'installazione dei materiali e componenti con riferimento a quanto indicato dalle norme e come certificato dalle ditte costruttrici di detti materiali e componenti.

Livello minimo della prestazione:

Devono essere rispettati i livelli previsti in sede di progetto.

01.08.R05 Assenza di emissioni di sostanze nocive

Classe di Requisiti: Protezione dagli agenti chimici ed organici

Classe di Esigenza: Sicurezza

Gli elementi degli impianti di illuminazione devono limitare la emissione di sostanze inquinanti o comunque nocive alla salute degli utenti.

Prestazioni:

Deve essere garantita la qualità della progettazione, della fabbricazione e dell'installazione dei materiali e componenti nel rispetto delle disposizioni normative.

Livello minimo della prestazione:

Devono essere rispettati i livelli previsti in sede di progetto.

01.08.R06 Comodità di uso e manovra

Classe di Requisiti: Funzionalità d'uso

Classe di Esigenza: Funzionalità

Gli impianti di illuminazione devono essere realizzati con materiali e componenti aventi caratteristiche di facilità di uso, di funzionalità e di manovrabilità.

Prestazioni:

I componenti degli impianti di illuminazione devono essere disposti in posizione ed altezza dal piano di calpestio tali da rendere il loro utilizzo agevole e sicuro, ed essere accessibili anche da parte di persone con impedita o ridotta capacità motoria.

Livello minimo della prestazione:

In particolare l'altezza di installazione dal piano di calpestio dei componenti deve essere compresa fra 0.40 e 1.40 m, ad eccezione di quei componenti il cui azionamento avviene mediante comando a distanza (ad. es. telecomando a raggi infrarossi).

01.08.R07 Efficienza luminosa

Classe di Requisiti: Visivi

Classe di Esigenza: Aspetto

I componenti che sviluppano un flusso luminoso devono garantire una efficienza luminosa non inferiore a quella stabilita dai costruttori delle lampade.

Prestazioni:

E' opportuno che sia assicurata la qualità della progettazione, della fabbricazione e dell'installazione dei materiali e componenti con riferimento a quanto indicato dalle norme e come certificato dalle ditte costruttrici di detti materiali e componenti.

Livello minimo della prestazione:

Devono essere rispettati i livelli previsti in sede di progetto.

01.08.R08 Identificabilità

Classe di Requisiti: Facilità d'intervento

Classe di Esigenza: Funzionalità

Gli elementi costituenti l'impianto di illuminazione devono essere facilmente identificabili per consentire un facile utilizzo. Deve essere presente un cartello sul quale sono riportate le funzioni degli interruttori nonché le azioni da compiere in caso di emergenza

su persone colpite da folgorazione.

Prestazioni:

E' opportuno che gli elementi costituenti l'impianto di illuminazione siano realizzati e posti in opera secondo quanto indicato dalle norme e come certificato dalle ditte costruttrici di detti materiali e componenti.

Livello minimo della prestazione:

Devono essere rispettati i livelli previsti in sede di progetto.

01.08.R09 Impermeabilità ai liquidi

Classe di Requisiti: Sicurezza d'intervento

Classe di Esigenza: Sicurezza

I componenti degli impianti di illuminazione devono essere in grado di evitare il passaggio di fluidi liquidi per evitare alle persone qualsiasi pericolo di folgorazione per contatto diretto secondo quanto prescritto dalla normativa.

Prestazioni:

E' opportuno che gli elementi costituenti l'impianto di illuminazione siano realizzati e posti in opera secondo quanto indicato dalle norme e come certificato dalle ditte costruttrici di detti materiali e componenti.

Livello minimo della prestazione:

Devono essere rispettati i livelli previsti in sede di progetto.

01.08.R10 Isolamento elettrico

Classe di Requisiti: Protezione elettrica

Classe di Esigenza: Sicurezza

Gli elementi costituenti l'impianto di illuminazione devono essere in grado di resistere al passaggio di cariche elettriche senza perdere le proprie caratteristiche.

Prestazioni:

E' opportuno che gli elementi costituenti l'impianto di illuminazione siano realizzati e posti in opera secondo quanto indicato dalle norme e come certificato dalle ditte costruttrici di detti materiali e componenti.

Livello minimo della prestazione:

Devono essere rispettati i livelli previsti in sede di progetto.

01.08.R11 Limitazione dei rischi di intervento

Classe di Requisiti: Protezione dai rischi d'intervento

Classe di Esigenza: Sicurezza

Gli elementi costituenti l'impianto di illuminazione devono essere in grado di consentire ispezioni, manutenzioni e sostituzioni in modo agevole ed in ogni caso senza arrecare danno a persone o cose.

Prestazioni:

E' opportuno che gli elementi costituenti l'impianto di illuminazione siano realizzati e posti in opera secondo quanto indicato dalle norme e come certificato dalle ditte costruttrici di detti materiali e componenti.

Livello minimo della prestazione:

Devono essere rispettati i livelli previsti in sede di progetto.

01.08.R12 Montabilità/Smontabilità

Classe di Requisiti: Facilità d'intervento

Classe di Esigenza: Funzionalità

Gli elementi costituenti l'impianto di illuminazione devono essere atti a consentire la collocazione in opera di altri elementi in caso di necessità.

Prestazioni:

Gli elementi costituenti l'impianto di illuminazione devono essere montati in opera in modo da essere facilmente smontabili senza per questo smontare o disfare l'intero impianto.

Livello minimo della prestazione:

Devono essere rispettati i livelli previsti in sede di progetto.

01.08.R13 Regolabilità

Classe di Requisiti: Funzionalità in emergenza

Classe di Esigenza: Funzionalità

I componenti degli impianti di illuminazione devono essere in grado di consentire adeguamenti funzionali da parte di operatori specializzati.

Prestazioni:

Gli elementi costituenti l'impianto di illuminazione devono essere facilmente modificati o regolati senza per questo smontare o disfare l'intero impianto.

Livello minimo della prestazione:

Devono essere rispettati i livelli previsti in sede di progetto.

01.08.R14 Resistenza meccanica

Classe di Requisiti: Di stabilità

Classe di Esigenza: Sicurezza

Gli impianti di illuminazione devono essere realizzati con materiali in grado di contrastare in modo efficace il prodursi di deformazioni o rotture sotto l'azione di determinate sollecitazioni.

Prestazioni:

Gli elementi costituenti gli impianti di illuminazione devono essere idonei ad assicurare stabilità e resistenza all'azione di sollecitazioni meccaniche in modo da garantirne durata e funzionalità nel tempo garantendo allo stesso tempo la sicurezza degli utenti.

Livello minimo della prestazione:

Devono essere rispettati i livelli previsti in sede di progetto.

01.08.R15 Stabilità chimico reattiva

Classe di Requisiti: Protezione dagli agenti chimici ed organici

Classe di Esigenza: Sicurezza

L'impianto di illuminazione deve essere realizzato con materiali in grado di mantenere inalterate nel tempo le proprie caratteristiche chimico-fisiche.

Prestazioni:

Per garantire la stabilità chimico reattiva i materiali e componenti degli impianti di illuminazione non devono presentare incompatibilità chimico-fisica.

Livello minimo della prestazione:

Devono essere rispettati i livelli previsti in sede di progetto.

L'Unità Tecnologica è composta dai seguenti Elementi Manutenibili:

° 01.08.01 Lampade fluorescenti

° 01.08.02 Lampade ad incandescenza

Elemento Manutenibile: 01.08.01**Lampade fluorescenti****Unità Tecnologica: 01.08****Impianto di illuminazione**

Durano mediamente più di quelle a incandescenza e, adoperando alimentatori adatti, hanno un'ottima efficienza luminosa fino a 100 lumen/watt. L'interno della lampada è ricoperto da uno strato di polvere fluorescente cui viene aggiunto mercurio a bassa pressione. La radiazione visibile è determinata dall'emissione di radiazioni ultraviolette del mercurio (emesse appena la lampada è inserita in rete) che reagiscono con lo strato fluorescente.

ANOMALIE RISCONTRABILI***01.08.01.A01 Abbassamento livello di illuminazione***

Abbassamento del livello di illuminazione dovuto ad usura delle lampadine, ossidazione dei deflettori, impolveramento delle lampadine.

01.08.01.A02 Avarie

Possibili avarie dovute a corto circuiti degli apparecchi, usura degli accessori, apparecchi inadatti.

01.08.01.A03 Difetti agli interruttori

Difetti agli interruttori magnetotermici e differenziali dovuti all'eccessiva polvere presente all'interno delle connessioni o alla presenza di umidità ambientale o di condensa.

CONTROLLI ESEGUIBILI DA PERSONALE SPECIALIZZATO***01.08.01.C01 Controllo generale***

Cadenza: ogni mese

Tipologia: Controllo a vista

Controllo dello stato generale e dell'integrità delle lampadine.

- Requisiti da verificare: 1) (Attitudine al) controllo del flusso luminoso; 2) (Attitudine al) controllo della condensazione interstiziale; 3) (Attitudine al) controllo delle dispersioni elettriche; 4) Accessibilità; 5) Comodità di uso e manovra; 6) Efficienza luminosa; 7) Identificabilità; 8) Impermeabilità ai liquidi; 9) Isolamento elettrico; 10) Limitazione dei rischi di intervento; 11) Montabilità/Smontabilità; 12) Regolabilità; 13) Resistenza meccanica; 14) Stabilità chimico reattiva.
- Anomalie riscontrabili: 1) *Abbassamento livello di illuminazione.*
- Ditte specializzate: *Elektricista.*

MANUTENZIONI ESEGUIBILI DA PERSONALE SPECIALIZZATO***01.08.01.I01 Sostituzione delle lampade***

Cadenza: ogni 40 mesi

Sostituzione delle lampade e dei relativi elementi accessori secondo la durata di vita media delle lampade fornite dal produttore. Nel

caso delle lampade fluorescenti si prevede una durata di vita media pari a 7500 h sottoposta a tre ore consecutive di accensione. (ipotizzando, pertanto, un uso giornaliero di 6 ore, dovrà prevedersi la sostituzione della lampada circa ogni 40 mesi)

- Ditte specializzate: *Elettricista*.

Elemento Manutenibile: 01.08.02

Lampade ad incandescenza

Unità Tecnologica: 01.08

Impianto di illuminazione

Le lampade a incandescenza sono formate da: a) ampolla in vetro resistente al calore o vetro duro per usi particolari; b) attacco a vite tipo Edison (il più diffuso è quello E27); per lampade soggette a vibrazioni (sull'automobile) esistono gli attacchi a baionetta; per lampade a ottica di precisione, in cui è necessario che il filamento sia posizionato in un punto preciso, ci sono gli attacchi prefocus; per le lampade a potenza elevata esistono gli attacchi a bispina; c) filamento a semplice o a doppia spirale formato da un filo di tungsteno; l'emissione luminosa è proporzionale alla quarta potenza della temperatura assoluta e l'efficienza luminosa è maggiore nelle lampade a bassissima tensione.

Si ottiene l'emissione luminosa dall'incandescenza (2100-3100 °C) del filamento in atmosfera inerte o in vuoto a bassa potenza. Le lampade a incandescenza hanno una durata media di 1000 ore a tensione nominale, i tipi più diffusi sono: a) lampade a goccia; b) lampada con cupola speculare argentata o dorata; c) lampade con riflettore incorporato per ottenere luce direzionale; d) lampade con riflettore incorporato, parte laterale argentata, cupola satinata e angolo di apertura di 80° (si utilizzano per arredamenti e illuminazione localizzata); e) lampade con riflettore a specchio e riflettori che diminuiscono l'irradiazione termica.

ANOMALIE RISCONTRABILI

01.08.02.A01 Abbassamento livello di illuminazione

Abbassamento del livello di illuminazione dovuto ad usura delle lampadine, ossidazione dei deflettori, impolveramento delle lampadine.

01.08.02.A02 Avarie

Possibili avarie dovute a corto circuiti degli apparecchi, usura degli accessori, apparecchi inadatti.

01.08.02.A03 Difetti agli interruttori

Difetti agli interruttori magnetotermici e differenziali dovuti all'eccessiva polvere presente all'interno delle connessioni o alla presenza di umidità ambientale o di condensa.

CONTROLLI ESEGUIBILI DA PERSONALE SPECIALIZZATO

01.08.02.C01 Controllo generale

Cadenza: ogni mese

Tipologia: Controllo a vista

Controllo dello stato generale e dell'integrità delle lampadine

- Requisiti da verificare: 1) (Attitudine al) controllo del flusso luminoso; 2) (Attitudine al) controllo della condensazione interstiziale; 3) (Attitudine al) controllo delle dispersioni elettriche; 4) Accessibilità; 5) Comodità di uso e manovra; 6) Efficienza luminosa; 7) Identificabilità; 8) Impermeabilità ai liquidi; 9) Isolamento elettrico; 10) Limitazione dei rischi di intervento; 11) Montabilità/Smontabilità; 12) Regolabilità; 13) Resistenza meccanica; 14) Stabilità chimico reattiva.
- Anomalie riscontrabili: 1) Abbassamento livello di illuminazione.
- Ditte specializzate: *Elettricista*.

MANUTENZIONI ESEGUIBILI DA PERSONALE SPECIALIZZATO

01.08.02.I01 Sostituzione delle lampade

Cadenza: ogni 5 mesi

Sostituzione delle lampade e dei relativi elementi accessori secondo la durata di vita media delle lampade fornite dal produttore. Nel caso delle lampade ad incandescenza si prevede una durata di vita media pari a 1000 h sottoposta a tre ore consecutive di accensione. (Ipotizzando, pertanto, un uso giornaliero di 6 ore, dovrà prevedersi la sostituzione della lampada circa ogni 5 mesi)

- Ditte specializzate: *Elettricista*.

Unità Tecnologica: 01.09

Impianto di ventilazione

L'impianto di ventilazione forzata è previsto in camera di manovra e nei cunicoli di ispezione delle vasche, sia per assicurare condizioni ambientali più favorevoli per lo svolgimento delle attività di gestione che per evitare l'ammaloramento delle opere civili collocate in ambiente marcatamente umido.

REQUISITI E PRESTAZIONI (UT)

01.09.R01 (Attitudine al) controllo del rumore prodotto

Classe di Requisiti: Acustici

Classe di Esigenza: Benessere

Gli impianti di climatizzazione devono garantire un livello di rumore nell'ambiente esterno e in quelli abitativi entro i limiti prescritti dal D.P.C.M. 1 marzo 1991.

Prestazioni:

Gli impianti di climatizzazione devono funzionare in modo da mantenere il livello di rumore ambiente La e quello residuo Lr nei limiti indicati dalla normativa. Tali valori possono essere oggetto di verifiche che vanno eseguite sia con gli impianti funzionanti che con gli impianti fermi.

Livello minimo della prestazione:

Le dimensioni delle tubazioni di trasporto dei fluidi termovettori e quelle dei canali d'aria devono essere tali che la velocità di tali fluidi non superi i limiti imposti dalla normativa. I valori di emissione acustica possono essere verificati "in situ", procedendo alle verifiche previste dalle norme UNI (in particolare UNI EN 27574), oppure verificando che i valori dichiarati dal produttore di elementi facenti parte dell'impianto siano conformi alla normativa.

01.09.R02 (Attitudine al) controllo delle dispersioni elettriche

Classe di Requisiti: Funzionalità d'uso

Classe di Esigenza: Funzionalità

Per evitare qualsiasi pericolo di folgorazione alle persone, causato da un contatto diretto, i componenti degli impianti di climatizzazione, capaci di condurre elettricità, devono essere dotati di collegamenti equipotenziali con l'impianto di terra.

Prestazioni:

Le dispersioni elettriche possono essere verificate controllando i collegamenti equipotenziali e di messa a terra dei componenti degli impianti di ventilazione mediante misurazioni di resistenza a terra.

Livello minimo della prestazione:

Devono essere rispettati i livelli previsti in sede di progetto e nell'ambito della dichiarazione di conformità prevista dall'art.7 del D.M. 22 gennaio 2008 n.37.

L'Unità Tecnologica è composta dai seguenti Elementi Manutenibili:

° 01.09.01 Estrattori d'aria

° 01.09.02 Tubi in acciaio

Elemento Manutenibile: 01.09.01

Estrattori d'aria

Unità Tecnologica: 01.09

Impianto di ventilazione

Gli estrattori d'aria devono essere posizionati in modo da garantire il ricambio d'aria previsto in fase di progetto . Devono essere liberi da ostacoli in modo da funzionare liberamente.
Sono del tipo ventilatori assiali elicoidali in n.10 unità, ciascuno delle caratteristiche aerauliche $Q = 350 \text{ mc/h}$ a 1,5 bar, in grado di garantire un ricambio completo d'aria in n.6 ore.

REQUISITI E PRESTAZIONI (EM)

01.09.01.R01 Efficienza

Classe di Requisiti: Funzionalità tecnologica

Classe di Esigenza: Funzionalità

Gli estrattori devono essere realizzati con materiali idonei a garantire nel tempo le proprie capacità di rendimento così da garantire la funzionalità dell'impianto.

Prestazioni:

Per garantire la funzionalità tecnologica dell'impianto deve essere garantita la qualità della progettazione, della fabbricazione e dell'installazione dei materiali e componenti nel rispetto delle disposizioni normative.

Livello minimo della prestazione:

Devono essere rispettati i livelli previsti in sede di progetto.

ANOMALIE RISCONTRABILI

01.09.01.A01 Usura dei cuscinetti

Difetti di funzionamento dei cuscinetti dovuti all'usura.

CONTROLLI ESEGUIBILI DA PERSONALE SPECIALIZZATO

01.09.01.C01 Controllo cuscinetti

Cadenza: ogni 3 mesi

Tipologia: Ispezione a vista

Controllo dello stato di usura dei cuscinetti.

- Requisiti da verificare: 1) .
- Anomalie riscontrabili: 1) *Usura dei cuscinetti.*
- Ditte specializzate: *Specializzati vari.*

01.09.01.C02 Controllo generale

Cadenza: ogni 6 mesi

Tipologia: Ispezione a vista

Verificare il corretto funzionamento degli estrattori controllando che la girante ruoti liberamente.

- Requisiti da verificare: 1) .
- Anomalie riscontrabili: 1) *Usura dei cuscinetti.*
- Ditte specializzate: *Specializzati vari.*

MANUTENZIONI ESEGUIBILI DA PERSONALE SPECIALIZZATO

01.09.01.I01 Sostituzione del gruppo

Cadenza: quando occorre

Sostituire del gruppo.

- Ditte specializzate: *Tecnici di livello superiore.*

Elemento Manutenibile: 01.09.02

Tubi in acciaio

Unità Tecnologica: 01.09

Impianto di ventilazione

Le reti di distribuzione hanno la funzione di trasportare i fluidi termovettori fino ai terminali di scambio termico con l'ambiente. Vengono usate tubazioni in acciaio nero.

REQUISITI E PRESTAZIONI (EM)

01.09.02.R01 (Attitudine al) controllo dell'aggressività dei fluidi

Classe di Requisiti: Funzionalità tecnologica

Classe di Esigenza: Funzionalità

Le tubazioni dell'impianto di ventilazione devono assicurare che i fluidi possano circolare in modo da evitare fenomeni di incrostazioni, corrosioni e depositi che possano compromettere il regolare funzionamento degli impianti stessi e la sicurezza degli utenti.

Prestazioni:

Le caratteristiche chimico-fisiche dei fluidi quali aspetto, pH, conduttività elettrica, cloruri e durezza totale devono essere conformi a quelle riportate dalla normativa.

Livello minimo della prestazione:

Possono essere previsti specifici trattamenti dell'acqua dei circuiti di riscaldamento, raffreddamento e umidificazione in modo assicurare in ogni momento i requisiti minimi richiesti.

ANOMALIE RISCONTRABILI

01.09.02.A01 Difetti di tenuta

Perdite o fughe dei fluidi circolanti nelle tubazioni.

01.09.02.A02 Incrostazioni

Accumuli di materiale di deposito all'interno delle tubazioni e sulle pale.

CONTROLLI ESEGUIBILI DA PERSONALE SPECIALIZZATO

01.09.02.C01 Controllo generale tubazioni

Cadenza: ogni anno

Tipologia: Ispezione a vista

Verificare le caratteristiche principali delle tubazioni con particolare riguardo a:

- tenuta delle congiunzioni a flangia;
- giunti per verificare la presenza di lesioni o di sconnessioni;
- la stabilità e sostegni dei tubi;
- vibrazioni;
- presenza di acqua di condensa;

- serrande e meccanismi di comando;
- coibentazione dei tubi.
- Requisiti da verificare: 1) *(Attitudine al) controllo dell'aggressività dei fluidi.*
- Anomalie riscontrabili: 1) *Difetti di tenuta;* 2) *Incrostazioni.*
- Ditte specializzate: *Termotecnico.*

MANUTENZIONI ESEGUIBILI DA PERSONALE SPECIALIZZATO

01.09.02.I01 Ripristino

Cadenza: quando occorre

Effettuare un ripristino delle tubazioni quando sono evidenti i segni di degradamento.

- Ditte specializzate: *Termoidraulico.*

Unità Tecnologica: 01.10

Pareti esterne

Insieme degli elementi tecnici verticali dei manufatti aventi funzione di separare gli spazi interni degli stessi rispetto all'esterno.

REQUISITI E PRESTAZIONI (UT)

01.10.R01 (Attitudine al) controllo della condensazione interstiziale

Classe di Requisiti: Termici ed igrotermici

Classe di Esigenza: Benessere

Le pareti debbono essere realizzate in modo da evitare la formazione di condensazione nella propria massa.

Prestazioni:

Si valutano attraverso calcoli e prove di laboratorio in condizioni diverse e con cicli successivi di condensazione ed evaporazione. In particolare si prende come riferimento la norma UNI EN ISO 13788.

Comunque in ogni punto della parete, sia esso interno o superficiale, la pressione parziale del vapor d'acqua P_v dovrà avere valori inferiori alla pressione di saturazione definita P_s . E' comunque ammesso che all'interno della parete i valori della pressione parziale P_v siano uguali a quelli di saturazione P_s , dando luogo a fenomeni di condensazione, fermo restando il rispetto dei seguenti limiti: a) nel periodo invernale, la massa d'acqua Q_c condensata, per unità di superficie non dovrà superare la massa Q_e riferita, nel periodo estivo, all'esterno per evaporazione; b) la massa d'acqua Q_c condensata non dovrà superare il valore del 2% della massa superficiale degli strati di parete interessati al fenomeno con maggior resistenza termica; c) il fenomeno dovrà verificarsi con temperature superiori a 0°C.

Livello minimo della prestazione:

In seguito alle prove non si dovranno verificare condensazioni verso l'interno e tantomeno macchie localizzate sul rivestimento esterno. In ogni caso i livelli minimi variano in funzione dello stato fisico delle pareti perimetrali e delle caratteristiche termiche.

01.10.R02 (Attitudine al) controllo della condensazione superficiale

Classe di Requisiti: Termici ed igrotermici

Classe di Esigenza: Benessere

Le pareti debbono essere realizzate in modo da evitare la formazione di condensazione sulla superficie interna.

Prestazioni:

La temperatura superficiale T_{si} , presa in considerazione, su tutte le superfici interne delle pareti perimetrali verticali, dovrà risultare maggiore dei valori di temperatura di rugiada o di condensazione del vapor d'acqua presente nell'aria nelle condizioni di umidità relativa e di temperatura dell'aria interna di progetto per il locale preso in esame.

Livello minimo della prestazione:

Per i locali considerati nelle condizioni di progetto, con temperatura dell'aria interna di valore $T_i = 20$ °C ed umidità relativa interna di valore U.R. ≤ 70 %, la temperatura superficiale interna T_{si} riferita alle pareti perimetrali verticali esterne, in considerazione di una temperatura esterna pari a quella di progetto, dovrà risultare con valore non inferiore ai 14 °C.

01.10.R03 (Attitudine al) controllo dell'inerzia termica

Classe di Requisiti: Termici ed igrotermici

Classe di Esigenza: Benessere

Contribuisce, con l'accumulo di calore, ad assicurare il benessere termico. Un'inerzia più elevata può evitare il veloce abbassamento della temperatura dei locali con riscaldamento ad attenuazione notturna, o la dispersione di calore in locali soggetti a frequenti ricambi d'aria e privi di dispositivi per il recupero del calore.

Prestazioni:

Le prestazioni relative all'inerzia termica di una parete sono valutabili:

- attraverso il calcolo dei fattori di smorzamento e sfasamento;
- attraverso prove di laboratorio;
- attraverso metodi diversi (camera calda calibrata, misure con termoflussimetri, ecc.).

L'inerzia termica esprime l'attitudine di un edificio, o comunque di una sua parte, ad accumulare il calore e a rimmetterlo successivamente in corrispondenza di una variazione di temperatura. In particolare l'inerzia termica di una chiusura perimetrale verticale rappresenta la capacità che ha la parete di ridurre il peso delle variazioni della temperatura esterna in riferimento all'ambiente interno, facendone ritardare la propagazione e smorzandone l'ampiezza. In relazione a tali fenomeni si può individuare il valore della "massa efficace" della chiusura, corrispondente alla parte che contribuisce all'inerzia termica totale dell'edificio.

Livello minimo della prestazione:

Da tale punto di vista perciò non si attribuiscono specifici limiti prestazionali alle singole strutture ma solo all'edificio nel suo complesso; di conseguenza la "massa efficace" di una chiusura perimetrale esterna deve essere tale da concorrere, insieme alle altre strutture, al rispetto dei limiti previsti per l'edificio.

01.10.R04 Assenza di emissioni di sostanze nocive

Classe di Requisiti: Protezione dagli agenti chimici ed organici

Classe di Esigenza: Sicurezza

Le pareti non debbono in condizioni normali di esercizio emettere sostanze tossiche, polveri, gas o altri odori fastidiosi per gli utenti.

Prestazioni:

I materiali costituenti la parete non devono emettere sostanze nocive a carico degli utenti (in particolare gas, vapori, fibre, polveri, radiazioni, ecc.), né in condizioni normali, né sotto l'azione di temperature elevate, né per impregnazione d'acqua. Non vi devono essere emissioni di composti chimici organici, come la formaldeide, né la diffusione di fibre di vetro. Durante la combustione i materiali costituenti la chiusura non devono dar luogo a fumi tossici. E' da evitare, inoltre, l'uso di prodotti e materiali a base di amianto.

Livello minimo della prestazione:

Dovranno essere rispettati i seguenti limiti:

- concentrazione limite di formaldeide non superiore a 0,1 p.p.m. (0,15 mg/m³);
- per la soglia olfattiva valori non superiori a 0,09 p.p.m. (0,135 mg/m³);
- per la soglia di irritazione occhi-naso-gola non superiore 0,66 p.p.m. (1 mg/m³).

01.10.R05 Permeabilità all'aria

Classe di Requisiti: Termici ed igrotermici

Classe di Esigenza: Benessere

Le pareti debbono controllare il passaggio dell'aria a protezione degli ambienti interni e permettere la giusta ventilazione attraverso delle aperture.

Prestazioni:

Le prestazioni si misurano sulla classificazione basata sul confronto tra la permeabilità all'aria del campione sottoposto a prova riferito all'intera area, e la permeabilità all'aria riferita alla lunghezza dei lati apribili. In particolare si rimanda alle norme UNI EN 12207, UNI EN 12208, UNI EN 12210.

Livello minimo della prestazione:

I livelli prestazionali variano in funzione delle classi, della permeabilità all'aria di riferimento a 100 Pa misurata in m³ / (h*m²) e della pressione massima di prova misurata in Pa.

01.10.R06 Resistenza agli agenti aggressivi

Classe di Requisiti: Protezione dagli agenti chimici ed organici

Classe di Esigenza: Sicurezza

Le pareti non debbono subire dissoluzioni o disgregazioni e mutamenti di aspetto a causa dell'azione di agenti aggressivi chimici.

Prestazioni:

I materiali costituenti i rivestimenti esterni ed interni delle pareti perimetrali non devono deteriorarsi o comunque perdere le prestazioni iniziali in presenza di agenti chimici presenti negli ambienti. I materiali devono comunque consentire le operazioni di pulizia. I rivestimenti plastici ed i prodotti a base di vernici dovranno essere compatibili chimicamente con la base di supporto.

Livello minimo della prestazione:

I livelli minimi variano in funzione dei materiali utilizzati e del loro impiego.

01.10.R07 Resistenza agli attacchi biologici

Classe di Requisiti: Protezione dagli agenti chimici ed organici

Classe di Esigenza: Sicurezza

Le pareti a seguito della presenza di organismi viventi (animali, vegetali, microrganismi) non dovranno subire riduzioni di prestazioni.

Prestazioni:

I materiali costituenti le pareti perimetrali e i rivestimenti non devono permettere lo sviluppo di agenti biologici come funghi, larve di insetto, muffe, radici, microrganismi in genere, ecc.. In ogni caso non devono deteriorarsi sotto l'attacco dei suddetti agenti biologici e resistere all'attacco di eventuali roditori consentendo un'agevole pulizia delle superfici.

Livello minimo della prestazione:

I valori minimi di resistenza agli attacchi biologici variano in funzione dei materiali, dei prodotti utilizzati, delle classi di rischio, delle situazioni generali di servizio, dell'esposizione a umidificazione e del tipo di agente biologico.

DISTRIBUZIONE DEGLI AGENTI BIOLOGICI PER CLASSI DI RISCHIO (UNI EN 335-1)**CLASSE DI RISCHIO: 1;**

Situazione generale di servizio: non a contatto con terreno, al coperto (secco);

Descrizione dell'esposizione a umidificazione in servizio: nessuna;

Distribuzione degli agenti biologici: a)funghi: -; b)*insetti: U; c)termiti: L; d)organismi marini: -.

CLASSE DI RISCHIO: 2;

Situazione generale di servizio: non a contatto con terreno, al coperto (rischio di umidificazione);

Descrizione dell'esposizione a umidificazione in servizio: occasionale;

Distribuzione degli agenti biologici: a)funghi: U; b)*insetti: U; c)termiti: L; d)organismi marini: -.

CLASSE DI RISCHIO: 3;

Situazione generale di servizio: non a contatto con terreno, non al coperto;

Descrizione dell'esposizione a umidificazione in servizio: frequente;

Distribuzione degli agenti biologici: a)funghi: U; b)*insetti: U; c)termiti: L; d)organismi marini: -;

CLASSE DI RISCHIO: 4;

Situazione generale di servizio: a contatto con terreno o acqua dolce;

Descrizione dell'esposizione a umidificazione in servizio: permanente;

Distribuzione degli agenti biologici: a)funghi: U; b)*insetti: U; c)termiti: L; d)organismi marini: -.

CLASSE DI RISCHIO: 5;

Situazione generale di servizio: in acqua salata;

Descrizione dell'esposizione a umidificazione in servizio: permanente;

Distribuzione degli agenti biologici: a)funghi: U; b)*insetti: U; c)termiti: L; d)organismi marini: U.

DOVE:

U = universalmente presente in Europa

L = localmente presente in Europa

* il rischio di attacco può essere non significativo a seconda delle particolari situazioni di servizio.

01.10.R08 Resistenza agli urti**Classe di Requisiti: Di stabilità****Classe di Esigenza: Sicurezza**

Le pareti debbono essere in grado di sopportare urti (definiti dall'energia cinetica di urti-tipo o convenzionali di corpi duri, come di oggetti scagliati, o molli, come il peso di un corpo che cade) che non debbono compromettere la stabilità della parete, né provocare il distacco di elementi o frammenti pericolosi a carico degli utenti.

Prestazioni:

Le pareti non devono manifestare segni di deterioramento e/o deformazioni permanenti a carico delle finiture (tinteggiatura, rivestimento pellicolare, ecc.) con pericolo di cadute di frammenti di materiale, se sottoposte alle azioni di urti sulla faccia esterna e su quella interna.

Livello minimo della prestazione:

Le pareti perimetrali devono resistere all'azione di urti sulla faccia esterna ed interna, prodotti secondo le modalità riportate di seguito che corrispondono a quelle previste dalla norma UNI 9269 P:

TIPO DI PROVA: Urto con corpo duro;

Massa del corpo [Kg] = 0.5;

Energia d'urto applicata [J] = 3;

Note: - ;

TIPO DI PROVA: Urto con corpo molle di grandi dimensioni;

Massa del corpo [Kg] = 50;

Energia d'urto applicata [J] = 300;

Note: Non necessario, per la faccia esterna, oltre il piano terra;
 TIPO DI PROVA: Urto con corpo molle di piccole dimensioni;
 Massa del corpo [Kg] = 3;
 Energia d'urto applicata [J] = 60 - 10 - 30;
 Note: Superficie esterna, al piano terra.

01.10.R09 Resistenza ai carichi sospesi

Classe di Requisiti: Di stabilità

Classe di Esigenza: Sicurezza

Le pareti debbono essere in grado di sopportare il peso di carichi appesi minori (ad esempio quadri, insegne, ecc.) o altri di maggiore entità (mensole, arredi, ecc.).

Prestazioni:

Le pareti perimetrali e/o eventuali contropareti, devono essere in grado di garantire la stabilità ed evitare pericoli a carico dell'utenza per l'azione di carichi sospesi. Inoltre devono essere assicurate tutte le eventuali operazioni di riparazione delle superfici anche nel caso di rimozione degli elementi di fissaggio.

Livello minimo della prestazione:

Le pareti perimetrali devono essere in grado di garantire la stabilità sotto l'azione di carichi sospesi, in particolare se sottoposte a:

- carico eccentrico di almeno 5 N, applicato a 30 cm dalla superficie tramite una mensola;
- sforzi di strappo, fino a valori di 100 N, del fissaggio per effetto della trazione eseguita perpendicolare alla superficie della parete;
- sforzi verticali di flessione del sistema di fissaggio fino a valori di 400 N.

01.10.R10 Resistenza al gelo

Classe di Requisiti: Protezione dagli agenti chimici ed organici

Classe di Esigenza: Sicurezza

Le pareti non dovranno subire disgregazioni e variazioni dimensionali e di aspetto in conseguenza della formazione di ghiaccio.

Prestazioni:

Le pareti perimetrali e gli elementi costituenti dovranno conservare nel tempo le proprie caratteristiche funzionali se sottoposte a sollecitazioni derivanti da cause di gelo e disgelo. In particolare all'insorgere di pressioni interne che ne provocano la degradazione.

Livello minimo della prestazione:

I valori minimi variano in funzione del materiale impiegato. La resistenza al gelo viene determinata secondo prove di laboratorio su provini di calcestruzzo (provenienti da getti effettuati in cantiere, confezionato in laboratorio o ricavato da calcestruzzo già indurito) sottoposti a cicli alternati di gelo (in aria raffreddata) e disgelo (in acqua termostattizzata). Le misurazioni della variazione del modulo elastico, della massa e della lunghezza ne determinano la resistenza al gelo.

01.10.R11 Resistenza all'acqua

Classe di Requisiti: Protezione dagli agenti chimici ed organici

Classe di Esigenza: Sicurezza

I materiali costituenti le pareti, a contatto con l'acqua, dovranno mantenere inalterate le proprie caratteristiche chimico-fisiche.

Prestazioni:

Non devono verificarsi deterioramenti di alcun tipo dei rivestimenti superficiali, nei limiti indicati dalla normativa. L'acqua inoltre non deve raggiungere i materiali isolanti né quelli deteriorabili in presenza di umidità.

Livello minimo della prestazione:

In presenza di acqua, non devono verificarsi variazioni dimensionali né tantomeno deformazioni permanenti nell'ordine dei 4-5 mm rispetto al piano di riferimento della parete.

01.10.R12 Resistenza meccanica

Classe di Requisiti: Di stabilità

Classe di Esigenza: Sicurezza

Le pareti debbono contrastare in modo efficace la manifestazione di eventuali rotture, o deformazioni rilevanti, causate dall'azione di possibili sollecitazioni.

Prestazioni:

Le pareti devono essere idonee a contrastare in modo concreto il prodursi di eventuali rotture o deformazioni rilevanti in conseguenza dell'azione di sollecitazioni meccaniche che possono in un certo modo comprometterne la durata e la funzionalità nel tempo e costituire pericolo per la sicurezza degli utenti. A tal fine si considerano le seguenti azioni: carichi dovuti al peso proprio, carichi di esercizio, sollecitazioni sismiche, carichi provocati da dilatazioni termiche, eventuali assestamenti e deformazioni di strutturali.

Livello minimo della prestazione:

Per una analisi più approfondita dei livelli minimi rispetto ai vari componenti e materiali costituenti le pareti perimetrali si rimanda comunque alle prescrizioni di legge e di normative vigenti in materia.

L'Unità Tecnologica è composta dai seguenti Elementi Manutenibili:

° 01.10.01 Murature in c.a. facciavista

Elemento Manutenibile: 01.10.01

Murature in c.a. facciavista

Unità Tecnologica: 01.10

Pareti esterne

Una muratura realizzata attraverso un getto di calcestruzzo in un cassero recuperabile nel quale, se la parete è portante, viene inserita l'armatura.

ANOMALIE RISCONTRABILI

01.10.01.A01 Alveolizzazione

Degradazione che si manifesta con la formazione di cavità di forme e dimensioni variabili. Gli alveoli sono spesso interconnessi e hanno distribuzione non uniforme. Nel caso particolare in cui il fenomeno si sviluppa essenzialmente in profondità con andamento a diverticoli si può usare il termine alveolizzazione a caratura.

01.10.01.A02 Bolle d'aria

Formazione di bolle d'aria nella fase del getto con conseguente alterazione superficiale del calcestruzzo e relativa comparsa e distribuzione di fori con dimensione irregolare.

01.10.01.A03 Cavillature superficiali

Sottile trama di fessure sulla superficie del calcestruzzo.

01.10.01.A04 Crosta

Deposito superficiale di spessore variabile, duro e fragile, generalmente di colore nero.

01.10.01.A05 Decolorazione

Alterazione cromatica della superficie.

01.10.01.A06 Deposito superficiale

Accumulo di pulviscolo atmosferico o di altri materiali estranei, di spessore variabile, poco coerente e poco aderente alla superficie del rivestimento.

01.10.01.A07 Disgregazione

Decoesione caratterizzata da distacco di granuli o cristalli sotto minime sollecitazioni meccaniche.

01.10.01.A08 Distacco

Disgregazione e distacco di parti notevoli del materiale che può manifestarsi anche mediante espulsione di elementi prefabbricati dalla loro sede.

01.10.01.A09 Efflorescenze

Formazione di sostanze, generalmente di colore biancastro e di aspetto cristallino o polverulento o filamentoso, sulla superficie del manufatto. Nel caso di efflorescenze saline, la cristallizzazione può talvolta avvenire all'interno del materiale provocando spesso il distacco delle parti più superficiali: il fenomeno prende allora il nome di criptoefflorescenza o subefflorescenza.

01.10.01.A10 Erosione superficiale

Asportazione di materiale dalla superficie dovuta a processi di natura diversa. Quando sono note le cause di degrado, possono essere utilizzati anche termini come erosione per abrasione o erosione per corrosione (cause meccaniche), erosione per corrosione (cause chimiche e biologiche), erosione per usura (cause antropiche).

01.10.01.A11 Esfoliazione

Degradazione che si manifesta con distacco, spesso seguito da caduta, di uno o più strati superficiali subparalleli fra loro, generalmente causata dagli effetti del gelo.

01.10.01.A12 Esposizione dei ferri di armatura

Distacchi di parte di calcestruzzo (copriferro) e relativa esposizione dei ferri di armatura a fenomeni di corrosione per l'azione degli agenti atmosferici.

01.10.01.A13 Fessurazioni

Presenza di rotture singole, ramificate, ortogonale o parallele all'armatura che possono interessare l'intero spessore del manufatto.

01.10.01.A14 Macchie e graffi

Imbrattamento della superficie con sostanze macchianti in grado di aderire e penetrare nel materiale.

01.10.01.A15 Mancanza

Caduta e perdita di parti del materiale del manufatto.

01.10.01.A16 Patina biologica

Strato sottile, morbido e omogeneo, aderente alla superficie e di evidente natura biologica, di colore variabile, per lo più verde. La patina biologica è costituita prevalentemente da microrganismi cui possono aderire polvere, terriccio.

01.10.01.A17 Penetrazione di umidità

Comparsa di macchie di umidità dovute all'assorbimento di acqua.

01.10.01.A18 Presenza di vegetazione

Presenza di vegetazione caratterizzata dalla formazione di licheni, muschi e piante lungo le superficie.

01.10.01.A19 Rigonfiamento

Variazione della sagoma che interessa l'intero spessore del materiale e che si manifesta soprattutto in elementi lastriiformi. Ben riconoscibile essendo dato dal tipico andamento "a bolla" combinato all'azione della gravità.

01.10.01.A20 Scheggiature

Distacco di piccole parti di materiale lungo i bordi e gli spigoli degli elementi in calcestruzzo.

CONTROLLI ESEGUIBILI DALL'UTENTE

01.10.01.C01 Controllo dell'aspetto

Cadenza: ogni 6 mesi

Tipologia: Controllo a vista

Controllare la comparsa di eventuali macchie, depositi superficiali, efflorescenze, microrganismi e variazioni cromatiche.

- Anomalie riscontrabili: 1) *Cavillature superficiali*; 2) *Crosta*; 3) *Decolorazione*; 4) *Deposito superficiale*; 5) *Efflorescenze*; 6) *Esfoliazione*; 7) *Macchie e graffi*; 8) *Patina biologica*; 9) *Presenza di vegetazione*; 10) *Scheggiature*.

01.10.01.C03 Controllo fenomeni di disgregazione*Cadenza: ogni 3 anni**Tipologia: Controllo a vista*

Controllare eventuali microfessurazioni, disgregazioni, distacchi, copriferro e armature esposte agli agenti atmosferici.

- Requisiti da verificare: 1) *Permeabilità all'aria*; 2) *Resistenza meccanica*.
- Anomalie riscontrabili: 1) *Disgregazione*; 2) *Distacco*; 3) *Erosione superficiale*; 4) *Fessurazioni*; 5) *Mancanza*; 6) *Scheggiature*.

01.10.01.C04 Controllo generale delle parti a vista*Cadenza: ogni 6 mesi**Tipologia: Controllo a vista*

Controllo del grado di usura delle parti in vista.

- Anomalie riscontrabili: 1) *Alveolizzazione*; 2) *Cavillature superficiali*; 3) *Crosta*; 4) *Decolorazione*; 5) *Deposito superficiale*; 6) *Disgregazione*; 7) *Distacco*; 8) *Efflorescenze*; 9) *Erosione superficiale*; 10) *Esfoliazione*; 11) *Fessurazioni*; 12) *Macchie e graffi*; 13) *Mancanza*; 14) *Patina biologica*; 15) *Penetrazione di umidità*; 16) *Presenza di vegetazione*; 17) *Rigonfiamento*; 18) *Scheggiature*.

01.10.01.C05 Controllo strutturale*Cadenza: ogni 2 anni**Tipologia: Controllo a vista*

Controllare eventuali processi di carbonatazione del calcestruzzo. Controllare inoltre anomalie quali fessurazioni, esposizione dei ferri d'armatura, ecc..

- Requisiti da verificare: 1) *Resistenza meccanica*.
- Anomalie riscontrabili: 1) *Cavillature superficiali*; 2) *Disgregazione*; 3) *Distacco*; 4) *Erosione superficiale*; 5) *Fessurazioni*; 6) *Mancanza*; 7) *Penetrazione di umidità*; 8) *Rigonfiamento*; 9) *Scheggiature*.

CONTROLLI ESEGUIBILI DA PERSONALE SPECIALIZZATO**01.10.01.C02 Controllo delle zone esposte***Cadenza: ogni 6 mesi**Tipologia: TEST - Controlli con apparecchiature*

Controllare mediante metodi non distruttivi (colpi di martello) le zone esposte all'intemperie e/o comunque con segni di microfessure.

- Requisiti da verificare: 1) *(Attitudine al) controllo della condensazione interstiziale*; 2) *Permeabilità all'aria*; 3) *Resistenza meccanica*.
- Anomalie riscontrabili: 1) *Alveolizzazione*; 2) *Cavillature superficiali*; 3) *Disgregazione*; 4) *Distacco*; 5) *Fessurazioni*; 6) *Mancanza*; 7) *Penetrazione di umidità*; 8) *Presenza di vegetazione*; 9) *Rigonfiamento*.
- Ditte specializzate: *Tecnici di livello superiore*.

MANUTENZIONI ESEGUIBILI DA PERSONALE SPECIALIZZATO**01.10.01.I01 Pulizia superfici***Cadenza: quando occorre*

Pulizia delle superfici mediante lavaggio ad acqua sotto pressione.

- Ditte specializzate: *Pittore*.

01.10.01.I02 Rimozione delle zone in fase di sfaldamento

Cadenza: ogni 40 anni

Riprese delle zone sfaldate con trattamento dei ferri e successivo ripristino del copriferro con malte a base di resine.

- Ditte specializzate: *Specializzati vari*.

01.10.01.I03 Trattamento di consolidamento

Cadenza: ogni 5 anni

Trattamento di consolidamento profondo e superficiale degli elementi mediante applicazione a spruzzo o a pennello di consolidante organico o inorganico che non vada ad alterare le caratteristiche cromatiche.

- Ditte specializzate: *Specializzati vari*.

01.10.01.I04 Trattamento protettivo

Cadenza: ogni 5 anni

Ripristino dello strato protettivo mediante l'impiego di prodotti chimici che non vadano ad alterare le caratteristiche cromatiche degli elementi.

- Ditte specializzate: *Specializzati vari*.

Unità Tecnologica: 01.11

Pareti interne

Insieme degli elementi tecnici verticali dei manufatti edilizi aventi funzione di dividere, conformare ed articolare gli spazi interni dell'organismo edilizio.

REQUISITI E PRESTAZIONI (UT)

01.11.R01 (Attitudine al) controllo della condensazione superficiale

Classe di Requisiti: Termici ed igrotermici

Classe di Esigenza: Benessere

Le pareti debbono essere realizzate in modo da evitare la formazione di condensazione sulla superficie interna.

Prestazioni:

La temperatura superficiale T_{si} , presa in considerazione, su tutte le superfici interne delle pareti perimetrali verticali, dovrà risultare maggiore dei valori di temperatura di rugiada o di condensazione del vapor d'acqua presente nell'aria nelle condizioni di umidità relativa e di temperatura dell'aria interna di progetto per il locale preso in esame.

Livello minimo della prestazione:

Per i locali considerati nelle condizioni di progetto, con temperatura dell'aria interna di valore $T_i=20^\circ\text{C}$ ed umidità relativa interna di valore U.R. $\leq 70\%$, la temperatura superficiale interna T_{si} riferita alle pareti perimetrali verticali esterne, in considerazione di una temperatura esterna pari a quella di progetto, dovrà risultare con valore non inferiore ai 14°C .

01.11.R02 Assenza di emissioni di sostanze nocive

Classe di Requisiti: Protezione dagli agenti chimici ed organici

Classe di Esigenza: Sicurezza

Le pareti non debbono in condizioni normali di esercizio emettere sostanze tossiche, polveri, gas o altri odori fastidiosi per gli utenti.

Prestazioni:

I materiali costituenti la parete non devono emettere sostanze nocive a carico degli utenti (in particolare gas, vapori, fibre, polveri, radiazioni, ecc.), né in condizioni normali, né sotto l'azione di temperature elevate, né per impregnazione d'acqua. Non vi devono essere emissioni di composti chimici organici, come la formaldeide, né la diffusione di fibre di vetro. Durante la combustione i materiali costituenti la chiusura non devono dar luogo a fumi tossici. E' da evitare inoltre l'uso di prodotti e materiali a base di amianto.

Livello minimo della prestazione:

Dovranno essere rispettati i seguenti limiti:

- concentrazione limite di formaldeide non superiore a 0,1 p.p.m. (0,15 mg/m³);
- per la soglia olfattiva valori non superiori a 0,09 p.p.m. (0,135 mg/m³);
- per la soglia di irritazione occhi-naso-gola non superiore 0,66 p.p.m. (1 mg/m³).

01.11.R03 Regolarità delle finiture

Classe di Requisiti: Visivi

Classe di Esigenza: Aspetto

Le pareti debbono avere gli strati superficiali in vista privi di difetti, fessurazioni, scagliature o screpolature superficiali e/o comunque esenti da caratteri che possano rendere difficile la lettura formale.

Prestazioni:

Le superfici delle pareti interne non devono presentare anomalie e/o comunque fessurazioni, screpolature, sbollature superficiali, ecc.. Le tonalità dei colori dovranno essere omogenee e non evidenziare eventuali tracce di ripresa di colore e/o comunque di ritocchi.

Livello minimo della prestazione:

I livelli minimi variano in funzione delle varie esigenze di aspetto come: la planarità; l'assenza di difetti superficiali; l'omogeneità di

colore; l'omogeneità di brillantezza; l'omogeneità di insudiciamento, ecc..

01.11.R04 Resistenza agli agenti aggressivi

Classe di Requisiti: Protezione dagli agenti chimici ed organici

Classe di Esigenza: Sicurezza

Le pareti non debbono subire dissoluzioni o disgregazioni e mutamenti di aspetto a causa dell'azione di agenti aggressivi chimici.

Prestazioni:

I materiali costituenti i rivestimenti delle pareti non devono deteriorarsi o comunque perdere le prestazioni iniziali in presenza di agenti chimici presenti negli ambienti. I materiali devono comunque consentire le operazioni di pulizia. I rivestimenti plastici ed i prodotti a base di vernici dovranno essere compatibili chimicamente con la base di supporto.

Livello minimo della prestazione:

I livelli minimi variano in funzione dei materiali utilizzati e del loro impiego. Per i rivestimenti in prossimità di apparecchi sanitari, lavabi e lavelli, questi devono avere una resistenza alle macchie secondo i livelli richiesti dalla classe C2 della classificazione UPEC per i rivestimenti da pavimentazione.

01.11.R05 Resistenza agli attacchi biologici

Classe di Requisiti: Protezione dagli agenti chimici ed organici

Classe di Esigenza: Sicurezza

Le pareti a seguito della presenza di organismi viventi (animali, vegetali, microrganismi) non dovranno subire riduzioni di prestazioni.

Prestazioni:

I materiali costituenti le pareti perimetrali e i rivestimenti non devono permettere lo sviluppo di agenti biologici come funghi, larve di insetto, muffe, radici e microrganismi in genere, in modo particolare se impiegati in locali umidi. Devono inoltre resistere all'attacco di eventuali roditori e consentire un'agevole pulizia delle superfici.

Livello minimo della prestazione:

I valori minimi di resistenza agli attacchi biologici variano in funzione dei materiali, dei prodotti utilizzati, delle classi di rischio, delle situazioni generali di servizio, dell'esposizione a umidificazione e del tipo di agente biologico.

DISTRIBUZIONE DEGLI AGENTI BIOLOGICI PER CLASSI DI RISCHIO (UNI EN 335-1)

CLASSE DI RISCHIO: 1;

Situazione generale di servizio: non a contatto con terreno, al coperto (secco);

Descrizione dell'esposizione a umidificazione in servizio: nessuna;

Distribuzione degli agenti biologici: a)funghi: -; b)*insetti: U; c)termiti: L; d)organismi marini: -.

CLASSE DI RISCHIO: 2;

Situazione generale di servizio: non a contatto con terreno, al coperto (rischio di umidificazione);

Descrizione dell'esposizione a umidificazione in servizio: occasionale;

Distribuzione degli agenti biologici: a)funghi: U; b)*insetti: U; c)termiti: L; d)organismi marini: -.

CLASSE DI RISCHIO: 3;

Situazione generale di servizio: non a contatto con terreno, non al coperto;

Descrizione dell'esposizione a umidificazione in servizio: frequente;

Distribuzione degli agenti biologici: a)funghi: U; b)*insetti: U; c)termiti: L; d)organismi marini: -;

CLASSE DI RISCHIO: 4;

Situazione generale di servizio: a contatto con terreno o acqua dolce;

Descrizione dell'esposizione a umidificazione in servizio: permanente;

Distribuzione degli agenti biologici: a)funghi: U; b)*insetti: U; c)termiti: L; d)organismi marini: -.

CLASSE DI RISCHIO: 5;

Situazione generale di servizio: in acqua salata;

Descrizione dell'esposizione a umidificazione in servizio: permanente;

Distribuzione degli agenti biologici: a)funghi: U; b)*insetti: U; c)termiti: L; d)organismi marini: U.

DOVE:

U = universalmente presente in Europa

L = localmente presente in Europa

* il rischio di attacco può essere non significativo a seconda delle particolari situazioni di servizio.

01.11.R06 Resistenza agli urti

Classe di Requisiti: Di stabilità

Classe di Esigenza: Sicurezza

Le pareti debbono essere in grado di sopportare urti (definiti dall'energia cinetica di urti-tipo o convenzionali di corpi duri, come di oggetti scagliati, o molli, come il peso di un corpo che cade) che non debbono compromettere la stabilità della parete, né provocare il distacco di elementi o frammenti pericolosi a carico degli utenti.

Prestazioni:

Le pareti non devono manifestare segni di deterioramento e/o deformazioni permanenti a carico delle finiture (tinteggiatura, rivestimento pellicolare, ecc.) con pericolo di cadute di frammenti di materiale, se sottoposte alle azioni di urti sulla faccia esterna e su quella interna.

Livello minimo della prestazione:

Le pareti devono resistere all'azione di urti sulla faccia interna, prodotti secondo le modalità riportate di seguito che corrispondono a quelle previste dalla norma UNI 9269 P:

TIPO DI PROVA: Urto con corpo duro;

Massa del corpo [Kg] = 0.5;

Energia d'urto applicata [J] = 3;

Note: - ;

TIPO DI PROVA: Urto con corpo molle di grandi dimensioni;

Massa del corpo [Kg] = 50;

Energia d'urto applicata [J] = 300;

Note: Non necessario, per la faccia esterna, oltre il piano terra;

TIPO DI PROVA: Urto con corpo molle di piccole dimensioni;

Massa del corpo [Kg] = 3;

Energia d'urto applicata [J] = 60 - 10 - 30;

Note: Superficie esterna, al piano terra.

01.11.R07 Resistenza ai carichi sospesi

Classe di Requisiti: Di stabilità

Classe di Esigenza: Sicurezza

Le pareti debbono essere in grado di sopportare il peso di carichi appesi minori (ad esempio quadri, insegne, ecc.) o altri di maggiore entità (mensole, arredi, ecc.)

Prestazioni:

Le pareti e/o eventuali contropareti, devono essere in grado di garantire la stabilità ed evitare pericoli a carico dell'utenza per l'azione di carichi sospesi. Inoltre devono essere assicurate tutte le eventuali operazioni di riparazione delle superfici anche nel caso di rimozione degli elementi di fissaggio.

Livello minimo della prestazione:

Le pareti devono essere in grado di garantire la stabilità sotto l'azione di carichi sospesi, in particolare se sottoposte a:

- carico eccentrico di almeno 5 N, applicato a 30 cm dalla superficie tramite una mensola;
- sforzi di strappo, fino a valori di 100 N, del fissaggio per effetto della trazione eseguita perpendicolare alla superficie della parete;
- sforzi verticali di flessione del sistema di fissaggio fino a valori di 400 N.

01.11.R08 Resistenza meccanica

Classe di Requisiti: Di stabilità

Classe di Esigenza: Sicurezza

Le pareti devono contrastare in modo efficace la manifestazione di eventuali rotture, o deformazioni rilevanti, causate dall'azione di possibili sollecitazioni.

Prestazioni:

Le pareti devono essere idonee a contrastare in modo concreto il prodursi di eventuali rotture o deformazioni rilevanti in conseguenza dell'azione di sollecitazioni meccaniche che possono in un certo modo comprometterne la durata e la funzionalità nel tempo e costituire pericolo per la sicurezza degli utenti. A tal fine si considerano le seguenti azioni: carichi dovuti al peso proprio, carichi di esercizio, sollecitazioni sismiche, carichi provocati da dilatazioni termiche, eventuali assestamenti e deformazioni di strutturali.

Livello minimo della prestazione:

Per una analisi più approfondita dei livelli minimi rispetto ai vari componenti e materiali costituenti le pareti si rimanda comunque

alle prescrizioni di legge e di normative vigenti in materia.

L'Unità Tecnologica è composta dai seguenti Elementi Manutenibili:

- ° 01.11.01 Tramezzi in blocchi di calcestruzzo vibrocompresso
 - ° 01.11.02 Tramezzi in laterizio
-

Elemento Manutenibile: 01.11.01

Tramezzi in blocchi di calcestruzzo vibrocompresso

Unità Tecnologica: 01.11

Pareti interne

Si tratta di tramezzi realizzati con blocchi in calcestruzzo costituiti da un impasto di cemento, aggregati, acqua e materiali porosi che possono contenere miscele e aggiunte di pigmenti colorati incorporati e/o applicati nella fase di fabbricazione dei blocchi. L'impasto così ottenuto viene compresso in apposite forme e lasciato ad asciugare fino a che, persa l'acqua d'impasto, non raggiunge il giusto indurimento. Il peso e la densità dei blocchi varia a seconda dei materiali che compongono l'impasto. Sono disponibili sul mercato prodotti con geometria e dimensioni diverse.

REQUISITI E PRESTAZIONI (EM)

01.11.01.R01 Resistenza meccanica per tramezzi in laterizio

Classe di Requisiti: Di stabilità

Classe di Esigenza: Sicurezza

Le pareti devono contrastare in modo efficace la manifestazione di eventuali rotture, o deformazioni rilevanti, causate dall'azione di possibili sollecitazioni.

Prestazioni:

Le pareti devono essere idonee a contrastare in modo concreto il prodursi di eventuali rotture o deformazioni rilevanti in conseguenza dell'azione di sollecitazioni meccaniche che possono in un certo modo comprometterne la durata e la funzionalità nel tempo e costituire pericolo per la sicurezza degli utenti. A tal fine si considerano le seguenti azioni: carichi dovuti al peso proprio, carichi di esercizio, sollecitazioni sismiche, carichi provocati da dilatazioni termiche, eventuali assestamenti e deformazioni di strutturali.

Livello minimo della prestazione:

La resistenza caratteristica a compressione, riferita alla sezione netta delle pareti e delle costolature deve risultare non minore di:

- 30 N/mm² nella direzione dei fori;
 - 15 N/mm² nella direzione trasversale ai fori;
- per i blocchi di cui alla categoria a2), e di:
- 15 N/mm² nella direzione dei fori;
 - 5 N/mm² nella direzione trasversale ai fori; per i blocchi di cui alla categoria a1).

La resistenza caratteristica a trazione per flessione dovrà essere non minore di:

- 10 N/mm² per i blocchi di tipo a2);
- 7 N/mm² per i blocchi di tipo a1).

Per una analisi più approfondita dei livelli minimi rispetto ai vari componenti e materiali costituenti le pareti interne si rimanda comunque alle prescrizioni di legge e di normative vigenti in materia.

ANOMALIE RISCONTRABILI

01.11.01.A01 Decolorazione

Alterazione cromatica della superficie

01.11.01.A02 Disgregazione

Decoesione caratterizzata da distacco di granuli o cristalli sotto minime sollecitazioni meccaniche.

01.11.01.A03 Distacco

Disgregazione e distacco di parti notevoli del materiale che può manifestarsi anche mediante espulsione di elementi prefabbricati dalla loro sede.

01.11.01.A04 Efflorescenze

Formazione di sostanze, generalmente di colore biancastro e di aspetto cristallino o polverulento o filamentoso, sulla superficie del manufatto. Nel caso di efflorescenze saline, la cristallizzazione può talvolta avvenire all'interno del materiale provocando spesso il distacco delle parti più superficiali: il fenomeno prende allora il nome di criptoefflorescenza o subefflorescenza.

01.11.01.A05 Erosione superficiale

Asportazione di materiale dalla superficie dovuta a processi di natura diversa. Quando sono note le cause di degrado, possono essere utilizzati anche termini come erosione per abrasione o erosione per corrasione (cause meccaniche), erosione per corrosione (cause chimiche e biologiche), erosione per usura (cause antropiche).

01.11.01.A06 Esfoliazione

Degradazione che si manifesta con distacco, spesso seguito da caduta, di uno o più strati superficiali subparalleli fra loro, generalmente causata dagli effetti del gelo.

01.11.01.A07 Fessurazioni

Presenza di rotture singole, ramificate, ortogonale o parallele all'armatura che possono interessare l'intero spessore del manufatto.

01.11.01.A08 Macchie

Imbrattamento della superficie con sostanze macchianti in grado di aderire e penetrare nel materiale.

01.11.01.A09 Mancanza

Caduta e perdita di parti del materiale del manufatto.

01.11.01.A10 Penetrazione di umidità

Comparsa di macchie di umidità dovute all'assorbimento di acqua.

01.11.01.A11 Polverizzazione

Decoesione che si manifesta con la caduta spontanea dei materiali sotto forma di polvere o granuli.

01.11.01.A12 Rigonfiamento

Variazione della sagoma che interessa l'intero spessore del materiale e che si manifesta soprattutto in elementi lastriformi. Ben riconoscibile essendo dato dal tipico andamento "a bolla" combinato all'azione della gravità.

01.11.01.A13 Scheggiature

Distacco di piccole parti di materiale lungo i bordi e gli spigoli degli elementi in calcestruzzo.

01.11.01.A14 Macchie e graffi

Imbrattamento della superficie con sostanze macchianti in grado di aderire e penetrare nel materiale.

CONTROLLI ESEGUIBILI DALL'UTENTE

01.11.01.C01 Controllo generale delle parti a vista

Cadenza: ogni 12 mesi

Tipologia: Controllo a vista

Controllo del grado di usura delle parti in vista e di eventuali anomalie (distacchi, fessurazioni, rotture, rigonfiamenti, ecc.).

- Requisiti da verificare: 1) *Regolarità delle finiture*; 2) *Resistenza agli urti*; 3) *Resistenza meccanica per tramezzi in laterizio*.
- Anomalie riscontrabili: 1) *Decolorazione*; 2) *Disgregazione*; 3) *Distacco*; 4) *Efflorescenze*; 5) *Erosione superficiale*; 6) *Esfoliazione*; 7) *Fessurazioni*; 8) *Macchie e graffi*; 9) *Mancanza*; 10) *Penetrazione di umidità*; 11) *Polverizzazione*; 12) *Rigonfiamento*; 13) *Scheggiature*.

MANUTENZIONI ESEGUIBILI DALL'UTENTE

01.11.01.I01 Pulizia

Cadenza: quando occorre

Pulizia delle superfici e rimozione di sporcizia e macchie mediante ritocchi di pittura e/o ripristino dei rivestimenti.

MANUTENZIONI ESEGUIBILI DA PERSONALE SPECIALIZZATO

01.11.01.I02 Riparazione

Cadenza: quando occorre

Riparazione di eventuali fessurazioni o crepe mediante la chiusura delle stesse con malta. Riparazione e rifacimento dei rivestimenti.

- Ditte specializzate: *Muratore*.

Elemento Manutenibile: 01.11.02

Tramezzi in laterizio

Unità Tecnologica: 01.11

Pareti interne

Si tratta di pareti costituenti le partizioni interne verticali, realizzate mediante elementi forati di laterizio di spessore variabile (8-12 cm) legati con malta idraulica per muratura con giunti con andamento regolare con uno spessore di circa 6 mm. Le murature sono eseguite con elementi interi, posati a livello, e con giunti sfalsati rispetto ai sottostanti.

REQUISITI E PRESTAZIONI (EM)

01.11.02.R01 Resistenza meccanica per tramezzi in laterizio

Classe di Requisiti: Di stabilità

Classe di Esigenza: Sicurezza

Le pareti devono contrastare in modo efficace la manifestazione di eventuali rotture, o deformazioni rilevanti, causate dall'azione di possibili sollecitazioni.

Prestazioni:

Le pareti devono essere idonee a contrastare in modo concreto il prodursi di eventuali rotture o deformazioni rilevanti in conseguenza dell'azione di sollecitazioni meccaniche che possono in un certo modo comprometterne la durata e la funzionalità nel tempo e costituire pericolo per la sicurezza degli utenti. A tal fine si considerano le seguenti azioni: carichi dovuti al peso proprio, carichi di esercizio, sollecitazioni sismiche, carichi provocati da dilatazioni termiche, eventuali assestamenti e deformazioni di strutturali.

Livello minimo della prestazione:

La resistenza caratteristica a compressione, riferita alla sezione netta delle pareti e delle costolature deve risultare non minore di:

- 30 N/mm² nella direzione dei fori;
 - 15 N/mm² nella direzione trasversale ai fori;
- per i blocchi di cui alla categoria a2), e di:
- 15 N/mm² nella direzione dei fori;
 - 5 N/mm² nella direzione trasversale ai fori; per i blocchi di cui alla categoria a1).

La resistenza caratteristica a trazione per flessione dovrà essere non minore di:

- 10 N/mm² per i blocchi di tipo a2);
- 7 N/mm² per i blocchi di tipo a1).

Per una analisi più approfondita dei livelli minimi rispetto ai vari componenti e materiali costituenti le pareti interne si rimanda comunque alle prescrizioni di legge e di normative vigenti in materia.

ANOMALIE RISCONTRABILI

01.11.02.A01 Decolorazione

Alterazione cromatica della superficie

01.11.02.A02 Disgregazione

Decoesione caratterizzata da distacco di granuli o cristalli sotto minime sollecitazioni meccaniche.

01.11.02.A03 Distacco

Disgregazione e distacco di parti notevoli del materiale che può manifestarsi anche mediante espulsione di elementi prefabbricati dalla loro sede.

01.11.02.A04 Efflorescenze

Formazione di sostanze, generalmente di colore biancastro e di aspetto cristallino o polverulento o filamentoso, sulla superficie del manufatto. Nel caso di efflorescenze saline, la cristallizzazione può talvolta avvenire all'interno del materiale provocando spesso il distacco delle parti più superficiali: il fenomeno prende allora il nome di cripto-efflorescenza o subefflorescenza.

01.11.02.A05 Erosione superficiale

Asportazione di materiale dalla superficie dovuta a processi di natura diversa. Quando sono note le cause di degrado, possono essere utilizzati anche termini come erosione per abrasione o erosione per corrasione (cause meccaniche), erosione per corrosione (cause chimiche e biologiche), erosione per usura (cause antropiche).

01.11.02.A06 Esfoliazione

Degradazione che si manifesta con distacco, spesso seguito da caduta, di uno o più strati superficiali subparalleli fra loro, generalmente causata dagli effetti del gelo.

01.11.02.A07 Fessurazioni

Presenza di rotture singole, ramificate, ortogonale o parallele all'armatura che possono interessare l'intero spessore del manufatto.

01.11.02.A08 Macchie e graffi

Imbrattamento della superficie con sostanze macchianti in grado di aderire e penetrare nel materiale.

01.11.02.A09 Mancanza

Caduta e perdita di parti del materiale del manufatto.

01.11.02.A10 Penetrazione di umidità

Comparsa di macchie di umidità dovute all'assorbimento di acqua.

01.11.02.A11 Polverizzazione

Decoesione che si manifesta con la caduta spontanea dei materiali sotto forma di polvere o granuli.

01.11.02.A12 Rigonfiamento

Variazione della sagoma che interessa l'intero spessore del materiale e che si manifesta soprattutto in elementi lastriformi. Ben riconoscibile essendo dato dal tipico andamento "a bolla" combinato all'azione della gravità.

01.11.02.A13 Scheggiature

Distacco di piccole parti di materiale lungo i bordi e gli spigoli degli elementi in calcestruzzo.

CONTROLLI ESEGUIBILI DALL'UTENTE**01.11.02.C01 Controllo generale delle parti a vista**

Cadenza: ogni 12 mesi

Tipologia: Controllo a vista

Controllo del grado di usura delle parti in vista e di eventuali anomalie (distacchi, fessurazioni, rotture, rigonfiamenti, ecc.).

- Requisiti da verificare: 1) *Regolarità delle finiture*; 2) *Resistenza agli urti*; 3) *Resistenza meccanica per tramezzi in laterizio*.
- Anomalie riscontrabili: 1) *Decolorazione*; 2) *Disgregazione*; 3) *Distacco*; 4) *Efflorescenze*; 5) *Erosione superficiale*; 6) *Esfoliazione*; 7) *Fessurazioni*; 8) *Macchie e graffi*; 9) *Mancanza*; 10) *Penetrazione di umidità*; 11) *Polverizzazione*; 12) *Rigonfiamento*; 13) *Scheggiature*.

MANUTENZIONI ESEGUIBILI DALL'UTENTE

01.11.02.I01 Pulizia

Cadenza: quando occorre

Pulizia delle superfici e rimozione di sporcizia e macchie mediante ritocchi di pittura e/o ripristino dei rivestimenti.

MANUTENZIONI ESEGUIBILI DA PERSONALE SPECIALIZZATO

01.11.02.I02 Riparazione

Cadenza: quando occorre

Riparazione di eventuali fessurazioni o crepe mediante la chiusura delle stesse con malta. Riparazione e rifacimento dei rivestimenti.

- Ditte specializzate: *Muratore*.

Unità Tecnologica: 01.12

Rivestimenti esterni

Si tratta di strati funzionali, facenti parte delle chiusure verticali, la cui funzione principale è quella di proteggere il sistema di chiusura dalle sollecitazioni esterne e dagli agenti atmosferici nonché di assicurargli un aspetto uniforme ed ornamentale.

REQUISITI E PRESTAZIONI (UT)

01.12.R01 (Attitudine al) controllo della condensazione interstiziale

Classe di Requisiti: Termici ed igrotermici

Classe di Esigenza: Benessere

I rivestimenti esterni dovranno essere realizzati in modo da evitare la formazione di condensazione nella propria massa.

Prestazioni:

I rivestimenti e gli strati costituenti dovranno limitare e impedire la formazione di fenomeni di condensa in conseguenza dell'azione dei flussi di energia termica che li attraversano.

Livello minimo della prestazione:

I valori minimi variano in funzione dei materiali e del loro impiego. Si prende in considerazione la norma UNI EN ISO 13788.

01.12.R02 (Attitudine al) controllo della condensazione superficiale

Classe di Requisiti: Termici ed igrotermici

Classe di Esigenza: Benessere

I rivestimenti esterni dovranno essere realizzati in modo da evitare la formazione di condensazione sulla superficie interna.

Prestazioni:

I rivestimenti e gli strati costituenti dovranno limitare e impedire la formazione di fenomeni di condensa in conseguenza dell'azione dei flussi di energia termica che li attraversano.

Livello minimo della prestazione:

I valori minimi variano in funzione dei materiali e del loro impiego. Si prende in considerazione la norma UNI EN ISO 13788.

01.12.R03 (Attitudine al) controllo dell'inerzia termica

Classe di Requisiti: Termici ed igrotermici

Classe di Esigenza: Benessere

Contribuisce, con l'accumulo di calore, ad assicurare il benessere termico. Un'inerzia più elevata può evitare il veloce abbassamento della temperatura dei locali con riscaldamento ad attenuazione notturna, o la dispersione di calore in locali soggetti a frequenti ricambi d'aria e privi di dispositivi per il recupero del calore.

Prestazioni:

In via qualitativa l'inerzia termica esprime l'attitudine di un edificio (o di una sua parte) ad accumulare calore e riemmetterlo successivamente in corrispondenza di una definita variazione di temperatura. I rivestimenti esterni sotto l'azione dell'energia termica che tende, in condizioni invernali, ad uscire all'esterno e che tende, in condizioni estive, ad entrare, dovranno contribuire a limitare il flusso di tale energia.

Livello minimo della prestazione:

Da tale punto di vista perciò non si attribuiscono specifici limiti prestazionali ai singoli elementi ma solo all'edificio nel suo complesso.

01.12.R04 Assenza di emissioni di sostanze nocive

Classe di Requisiti: Protezione dagli agenti chimici ed organici

Classe di Esigenza: Sicurezza

I rivestimenti non debbono in condizioni normali di esercizio emettere sostanze tossiche, polveri, gas o altri odori fastidiosi per gli utenti.

Prestazioni:

I materiali costituenti i rivestimenti non devono emettere sostanze nocive per gli utenti (gas, vapori, fibre, polveri, radiazioni nocive ecc.), sia in condizioni normali che sotto l'azione dell'ambiente (temperatura, tasso di umidità, raggi ultravioletti, ecc.). In particolare deve essere assente l'emissione di composti chimici organici, quali la formaldeide, nonché la diffusione di fibre di vetro.

Livello minimo della prestazione:

Dovranno essere rispettati i seguenti limiti:

- concentrazione limite di formaldeide non superiore a 0,1 p.p.m. (0,15 mg/m³);
- per la soglia olfattiva valori non superiori a 0,09 p.p.m. (0,135 mg/m³);
- per la soglia di irritazione occhi-naso-gola non superiore 0,66 p.p.m. (1 mg/m³).

01.12.R05 Attrezzabilità

Classe di Requisiti: Facilità d'intervento

Classe di Esigenza: Funzionalità

Le pareti ed i rivestimenti debbono consentire l'installazione di attrezzature.

Prestazioni:

I rivestimenti dovranno consentire modifiche di conformazione geometrica e l'inserimento di attrezzatura (corpi illuminanti, impianti, tubazioni, ecc.) attraverso semplici operazioni di montaggio e smontaggio.

Livello minimo della prestazione:

Non vi sono livelli minimi prestazionali specifici.

01.12.R06 Permeabilità all'aria

Classe di Requisiti: Termici ed igrotermici

Classe di Esigenza: Benessere

I Rivestimenti dovranno controllare il passaggio dell'aria a protezione degli ambienti interni e permettere la giusta ventilazione attraverso delle aperture.

Prestazioni:

Le prestazioni si misurano sulla classificazione basata sul confronto tra la permeabilità all'aria del campione sottoposto a prova riferito all'intera area, e la permeabilità all'aria riferita alla lunghezza dei lati apribili. In particolare si rimanda alle norme UNI EN 12207; UNI EN 12208; UNI EN 12210.

Livello minimo della prestazione:

UNI EN 10271 livelli prestazionali variano in funzione delle classi, della permeabilità all'aria di riferimento a 100 Pa misurata in m³ / (h * m²) e della pressione massima di prova misurata in Pa.

01.12.R07 Regolarità delle finiture

Classe di Requisiti: Visivi

Classe di Esigenza: Aspetto

I rivestimenti debbono avere gli strati superficiali in vista privi di difetti, fessurazioni, scagliature o screpolature superficiali e/o comunque esenti da caratteri che possano rendere difficile la lettura formale.

Prestazioni:

Le superfici dei rivestimenti non devono presentare anomalie e/o comunque fessurazioni, screpolature, sbollature superficiali, ecc.. Le tonalità dei colori dovranno essere omogenee e non evidenziare eventuali tracce di ripresa di colore e/o comunque di ritocchi. Per i rivestimenti ceramici valgono le specifiche relative alle caratteristiche di aspetto e dimensionali di cui alla norma UNI EN ISO 10545-2.

Livello minimo della prestazione:

I livelli minimi variano in funzione delle varie esigenze di aspetto come: la planarità, l'assenza di difetti superficiali, l'omogeneità di colore, l'omogeneità di brillantezza, l'omogeneità di insudiciamento, ecc..

01.12.R08 Resistenza agli agenti aggressivi

Classe di Requisiti: Protezione dagli agenti chimici ed organici

Classe di Esigenza: Sicurezza

I rivestimenti non dovranno subire dissoluzioni o disgregazioni e mutamenti di aspetto a causa dell'azione di agenti aggressivi chimici.

Prestazioni:

I materiali costituenti i rivestimenti esterni ed interni delle pareti perimetrali non devono deteriorarsi o comunque perdere le prestazioni iniziali in presenza di agenti chimici presenti negli ambienti. I materiali devono comunque consentire le operazioni di pulizia. I rivestimenti plastici ed i prodotti a base di vernici dovranno essere compatibili chimicamente con la base di supporto.

Livello minimo della prestazione:

I livelli minimi variano in funzione dei materiali utilizzati e del loro impiego.

01.12.R09 Resistenza agli attacchi biologici**Classe di Requisiti: Protezione dagli agenti chimici ed organici****Classe di Esigenza: Sicurezza**

I rivestimenti a seguito della presenza di organismi viventi (animali, vegetali, microrganismi) non dovranno subire riduzioni di prestazioni.

Prestazioni:

I materiali costituenti i rivestimenti non devono permettere lo sviluppo dei funghi, larve di insetto, muffe, radici e microrganismi in genere, anche quando impiegati in locali umidi. In ogni caso non devono deteriorarsi sotto l'attacco dei suddetti agenti biologici, resistere all'attacco di eventuali roditori e consentire un'agevole pulizia delle superfici.

Livello minimo della prestazione:

I valori minimi di resistenza agli attacchi biologici variano in funzione dei materiali, dei prodotti utilizzati, delle classi di rischio, delle situazioni generali di servizio, dell'esposizione a umidificazione e del tipo di agente biologico.

DISTRIBUZIONE DEGLI AGENTI BIOLOGICI PER CLASSI DI RISCHIO (UNI EN 335-1)**CLASSE DI RISCHIO: 1;**

Situazione generale di servizio: non a contatto con terreno, al coperto (secco);

Descrizione dell'esposizione a umidificazione in servizio: nessuna;

Distribuzione degli agenti biologici: a)funghi: -; b)*insetti: U; c)termiti: L; d)organismi marini: -.

CLASSE DI RISCHIO: 2;

Situazione generale di servizio: non a contatto con terreno, al coperto (rischio di umidificazione);

Descrizione dell'esposizione a umidificazione in servizio: occasionale;

Distribuzione degli agenti biologici: a)funghi: U; b)*insetti: U; c)termiti: L; d)organismi marini: -.

CLASSE DI RISCHIO: 3;

Situazione generale di servizio: non a contatto con terreno, non al coperto;

Descrizione dell'esposizione a umidificazione in servizio: frequente;

Distribuzione degli agenti biologici: a)funghi: U; b)*insetti: U; c)termiti: L; d)organismi marini: -;

CLASSE DI RISCHIO: 4;

Situazione generale di servizio: a contatto con terreno o acqua dolce;

Descrizione dell'esposizione a umidificazione in servizio: permanente;

Distribuzione degli agenti biologici: a)funghi: U; b)*insetti: U; c)termiti: L; d)organismi marini: -.

CLASSE DI RISCHIO: 5;

Situazione generale di servizio: in acqua salata;

Descrizione dell'esposizione a umidificazione in servizio: permanente;

Distribuzione degli agenti biologici: a)funghi: U; b)*insetti: U; c)termiti: L; d)organismi marini: U.

DOVE:

U = universalmente presente in Europa

L = localmente presente in Europa

* il rischio di attacco può essere non significativo a seconda delle particolari situazioni di servizio.

01.12.R10 Resistenza agli urti**Classe di Requisiti: Di stabilità****Classe di Esigenza: Sicurezza**

I rivestimenti unitamente alle pareti dovranno essere in grado di sopportare urti (definiti dall'energia cinetica di urti-tipo o convenzionali di corpi duri, come di oggetti scagliati, o molli, come il peso di un corpo che cade) che non debbono compromettere la stabilità della parete, né provocare il distacco di elementi o frammenti pericolosi a carico degli utenti.

Prestazioni:

Sottoposte alle azioni di urti sulla faccia esterna e su quella interna, i rivestimenti unitamente alle pareti non dovranno manifestare deterioramenti della finitura (tinteggiatura, rivestimento pellicolare, ecc.) né deformazioni permanenti, anche limitate, o fessurazioni, senza pericolo di cadute di frammenti, anche leggere.

Livello minimo della prestazione:

I rivestimenti unitamente alle pareti dovranno resistere all'azione di urti sulla faccia esterna ed interna, prodotti secondo le modalità riportate di seguito che corrispondono a quelle previste dalla norma UNI 9269 P:

TIPO DI PROVA: Urto con corpo duro;

Massa del corpo [Kg] = 0.5;

Energia d'urto applicata [J] = 3;

Note: - ;

TIPO DI PROVA: Urto con corpo molle di grandi dimensioni;

Massa del corpo [Kg] = 50;

Energia d'urto applicata [J] = 300;

Note: Non necessario, per la faccia esterna, oltre il piano terra;

TIPO DI PROVA: Urto con corpo molle di piccole dimensioni;

Massa del corpo [Kg] = 3;

Energia d'urto applicata [J] = 60 - 10 - 30;

Note: Superficie esterna, al piano terra.

01.12.R11 Resistenza al gelo

Classe di Requisiti: Protezione dagli agenti chimici ed organici

Classe di Esigenza: Sicurezza

I rivestimenti non dovranno subire disgregazioni e variazioni dimensionali e di aspetto in conseguenza della formazione di ghiaccio.

Prestazioni:

I rivestimenti dovranno conservare nel tempo le proprie caratteristiche funzionali se sottoposte a sollecitazioni derivanti da cause di gelo e disgelo, in particolare all'insorgere di pressioni interne che ne provocano la degradazione.

Livello minimo della prestazione:

I valori minimi variano in funzione del materiale impiegato. La resistenza al gelo viene determinata secondo prove di laboratorio su provini sottoposti a cicli alternati di gelo (in aria raffreddata) e disgelo (in acqua termostattizzata). Le misurazioni della variazione del modulo elastico, della massa e della lunghezza ne determinano la resistenza al gelo.

01.12.R12 Resistenza al vento

Classe di Requisiti: Di stabilità

Classe di Esigenza: Sicurezza

I rivestimenti unitamente alle pareti dovranno resistere alle azioni e depressioni del vento tale da non compromettere la stabilità e la funzionalità degli strati che le costituiscono.

Prestazioni:

I rivestimenti unitamente alle pareti devono essere idonei a resistere all'azione del vento in modo da assicurare durata e funzionalità nel tempo senza pregiudicare la sicurezza degli utenti. L'azione del vento da considerare è quella prevista dal D.M. 14.1.2008 (che divide convenzionalmente il territorio italiano in zone), tenendo conto dell'altezza dell'edificio, della forma della parete e del tipo di esposizione.

Livello minimo della prestazione:

I livelli minimi variano in funzione di prove di laboratorio basate nella misurazione della differenza di pressione in condizioni di sovrappressione e in depressione, con cassoni d'aria o cuscini d'aria, di una sezione di parete secondo la ISO 7895.

01.12.R13 Resistenza all'acqua

Classe di Requisiti: Protezione dagli agenti chimici ed organici

Classe di Esigenza: Sicurezza

I rivestimenti costituenti le pareti, a contatto con l'acqua, dovranno mantenere inalterate le proprie caratteristiche chimico-fisiche.

Prestazioni:

Non devono verificarsi deterioramenti di alcun tipo dei rivestimenti superficiali, nei limiti indicati dalla normativa. L'acqua inoltre

non deve raggiungere i materiali isolanti né quelli deteriorabili in presenza di umidità.

Livello minimo della prestazione:

In presenza di acqua, non devono verificarsi variazioni dimensionali né tantomeno deformazioni permanenti nell'ordine dei 4 - 5 mm rispetto al piano di riferimento della parete.

01.12.R14 Resistenza meccanica

Classe di Requisiti: Di stabilità

Classe di Esigenza: Sicurezza

I rivestimenti unitamente alle pareti dovranno limitare la manifestazione di eventuali rotture, o deformazioni rilevanti, causate dall'azione di possibili sollecitazioni.

Prestazioni:

I rivestimenti unitamente alle pareti dovranno essere idonei a limitare il prodursi di rotture o deformazioni gravi sotto l'azione di sollecitazioni meccaniche in modo da assicurare la durata e la funzionalità nel tempo senza pregiudicare la sicurezza degli utenti. A tal fine si considerano le seguenti azioni: carichi dovuti al peso proprio e di esercizio, sollecitazioni da impatto, carichi dovuti a dilatazioni termiche, assestamenti e deformazioni di strutture portanti.

Livello minimo della prestazione:

Per una analisi più approfondita dei livelli minimi rispetto ai vari componenti e materiali costituenti i rivestimenti si rimanda alle prescrizioni di legge e di normative vigenti in materia.

01.12.R15 Tenuta all'acqua

Classe di Requisiti: Termici ed igrotermici

Classe di Esigenza: Benessere

La stratificazione dei rivestimenti unitamente alle pareti dovrà essere realizzata in modo da impedire alle acque meteoriche di penetrare negli ambienti interni provocando macchie di umidità e/o altro ai rivestimenti interni.

Prestazioni:

Le prestazioni si misurano sulla classificazione basata sul confronto tra la permeabilità all'aria del campione sottoposto a prova riferito all'intera area, e la permeabilità all'aria riferita alla lunghezza dei lati apribili. In particolare si rimanda alle norme UNI EN 12207; UNI EN 12208; UNI EN 12210.

Livello minimo della prestazione:

I livelli prestazionali variano in funzione delle classi, della permeabilità all'aria di riferimento a 100 Pa misurata in m^3 / hm^2 e della pressione massima di prova misurata in Pa.

L'Unità Tecnologica è composta dai seguenti Elementi Manutenibili:

° 01.12.01 Intonaco

° 01.12.02 Tinteggiature

Elemento Manutenibile: 01.12.01

Intonaco

Unità Tecnologica: 01.12

Rivestimenti esterni

Si tratta di un sottile strato di malta la cui funzione è quella di rivestimento nelle strutture edilizie. Svolge inoltre la funzione di protezione, delle strutture, dall'azione degradante degli agenti atmosferici e dei fattori ambientali è allo stesso tempo protettiva e decorativa. Il rivestimento a intonaco è comunque una superficie che va rinnovata periodicamente e in condizioni normali esso fornisce prestazioni accettabili per 20 - 30 anni. La malta per intonaco è costituita da leganti (cemento, calce idraulica, calce aerea, gesso), da inerti (sabbia) e da acqua nelle giuste proporzioni a secondo del tipo di intonaco; vengono, in alcuni casi, inoltre aggiunti all'impasto additivi che restituiscono all'intonaco particolari qualità a secondo del tipo d'impiego. Nell'intonaco tradizionale a tre strati il primo, detto rinzaffo, svolge la funzione di aggrappo al supporto e di grossolano livellamento; il secondo, detto arriccio, costituisce il corpo dell'intonaco la cui funzione è di resistenza meccanica e di tenuta all'acqua; il terzo strato, detto finitura, rappresenta la finitura superficiale e contribuisce a creare una prima barriera la cui funzione è quella di opporsi alla penetrazione dell'acqua e delle sostanze aggressive. Gli intonaci per esterni possono suddividersi in intonaci miscelati in cantiere ed in intonaci premiscelati; i secondi invece in intonaci additivati, intonaci a stucco o lucidi, intonaci plastici ed infine intonaci monostrato.

ANOMALIE RISCONTRABILI

01.12.01.A01 Alveolizzazione

Degradazione che si manifesta con la formazione di cavità di forme e dimensioni variabili. Gli alveoli sono spesso interconnessi e hanno distribuzione non uniforme. Nel caso particolare in cui il fenomeno si sviluppa essenzialmente in profondità con andamento a diverticoli si può usare il termine alveolizzazione a caratura.

01.12.01.A02 Attacco biologico

attacco biologico di funghi, licheni, muffe o insetti con relativa formazione di macchie e depositi sugli strati superficiali.

01.12.01.A03 Bolle d'aria

Alterazione della superficie dell'intonaco caratterizzata dalla presenza di fori di grandezza e distribuzione irregolare, generati dalla formazione di bolle d'aria al momento della posa.

01.12.01.A04 Cavillature superficiali

Sottile trama di fessure sulla superficie dell'intonaco.

01.12.01.A05 Crosta

Deposito superficiale di spessore variabile, duro e fragile, generalmente di colore nero.

01.12.01.A06 Decolorazione

Alterazione cromatica della superficie.

01.12.01.A07 Deposito superficiale

Accumulo di pulviscolo atmosferico o di altri materiali estranei, di spessore variabile, poco coerente e poco aderente alla superficie del rivestimento.

01.12.01.A08 Disgregazione

Decoesione caratterizzata da distacco di granuli o cristalli sotto minime sollecitazioni meccaniche.

01.12.01.A09 Distacco

Disgregazione e distacco di parti notevoli del materiale che può manifestarsi anche mediante espulsione di elementi prefabbricati dalla loro sede.

01.12.01.A10 Efflorescenze

Formazione di sostanze, generalmente di colore biancastro e di aspetto cristallino o polverulento o filamentoso, sulla superficie del manufatto. Nel caso di efflorescenze saline, la cristallizzazione può talvolta avvenire all'interno del materiale provocando spesso il distacco delle parti più superficiali: il fenomeno prende allora il nome di criptoefflorescenza o subefflorescenza.

01.12.01.A11 Erosione superficiale

Asportazione di materiale dalla superficie dovuta a processi di natura diversa. Quando sono note le cause di degrado, possono essere utilizzati anche termini come erosione per abrasione o erosione per corrasione (cause meccaniche), erosione per corrosione (cause chimiche e biologiche), erosione per usura (cause antropiche).

01.12.01.A12 Esfoliazione

Degradazione che si manifesta con distacco, spesso seguito da caduta, di uno o più strati superficiali subparalleli fra loro, generalmente causata dagli effetti del gelo.

01.12.01.A13 Fessurazioni

Presenza di rotture singole, ramificate, ortogonale o parallele all'armatura che possono interessare l'intero spessore del manufatto.

01.12.01.A14 Macchie e graffi

Imbrattamento della superficie con sostanze macchianti in grado di aderire e penetrare nel materiale.

01.12.01.A15 Mancanza

Caduta e perdita di parti del materiale del manufatto.

01.12.01.A16 Patina biologica

Strato sottile, morbido e omogeneo, aderente alla superficie e di evidente natura biologica, di colore variabile, per lo più verde. La patina biologica è costituita prevalentemente da microrganismi cui possono aderire polvere, terriccio.

01.12.01.A17 Penetrazione di umidità

Comparsa di macchie di umidità dovute all'assorbimento di acqua.

01.12.01.A18 Pitting

Degradazione puntiforme che si manifesta attraverso la formazione di fori ciechi, numerosi e ravvicinati. I fori hanno forma tendenzialmente cilindrica con diametro massimo di pochi millimetri.

01.12.01.A19 Polverizzazione

Decoesione che si manifesta con la caduta spontanea dei materiali sotto forma di polvere o granuli.

01.12.01.A20 Presenza di vegetazione

Presenza di vegetazione caratterizzata dalla formazione di licheni, muschi e piante lungo le superficie.

01.12.01.A21 Rigonfiamento

Variazione della sagoma che interessa l'intero spessore del materiale e che si manifesta soprattutto in elementi lastriformi. Ben riconoscibile essendo dato dal tipico andamento "a bolla" combinato all'azione della gravità.

01.12.01.A22 Scheggiature

Distacco di piccole parti di materiale lungo i bordi e gli spigoli degli elementi di rivestimento.

CONTROLLI ESEGUIBILI DALL'UTENTE

01.12.01.C01 Controllo funzionalità

Cadenza: quando occorre

Tipologia: Controllo a vista

Controllare la funzionalità dell'intonaco attraverso l'uso di strumenti il cui impiego è da definire in relazione all'oggetto specifico del controllo e dal tipo di intonaco (analisi fisico-chimiche su campioni, analisi stratigrafiche, sistemi di rilevamento umidità, carotaggi per controllo aderenza, prove sclerometriche per la valutazione delle caratteristiche di omogeneità, monitoraggi per verificare la presenza di sali, indagini endoscopiche, ecc.).

- Requisiti da verificare: 1) *Regolarità delle finiture*; 2) *Resistenza agli attacchi biologici*.
- Anomalie riscontrabili: 1) *Disgregazione*; 2) *Distacco*; 3) *Fessurazioni*; 4) *Mancanza*; 5) *Rigonfiamento*; 6) *Scheggiature*.

01.12.01.C02 Controllo generale delle parti a vista

Cadenza: ogni 12 mesi

Tipologia: Controllo a vista

Controllo dello stato di conservazione delle finiture e verifica del grado di usura delle parti in vista. Controllare l'uniformità dell'aspetto cromatico delle superfici. Riscontro di eventuali anomalie (bolle, screpolature, depositi, efflorescenze, microfessurazioni, ecc.) e/o difetti di esecuzione.

- Requisiti da verificare: 1) *Regolarità delle finiture*.
- Anomalie riscontrabili: 1) *Decolorazione*; 2) *Deposito superficiale*; 3) *Efflorescenze*; 4) *Macchie e graffiti*; 5) *Presenza di vegetazione*.

MANUTENZIONI ESEGUIBILI DA PERSONALE SPECIALIZZATO

01.12.01.I01 Pulizia delle superfici

Cadenza: quando occorre

Pulizia della patina superficiale degradata dell'intonaco mediante lavaggio ad acqua con soluzioni adatte al tipo di rivestimento. Rimozioni di macchie, graffiti o depositi superficiali mediante l'impiego di tecniche con getto d'acqua a pressione e/o con soluzioni chimiche appropriate.

- Ditte specializzate: *Specializzati vari*.

01.12.01.I02 Sostituzione delle parti più soggette ad usura

Cadenza: quando occorre

Sostituzione delle parti più soggette ad usura o altre forme di degrado mediante l'asportazione delle aree più degradate, pulizia delle parti sottostanti mediante spazzolatura e preparazione della base di sottofondo previo lavaggio. Ripresa dell'area con materiali adeguati e/o comunque simili all'intonaco originario ponendo particolare attenzione a non alterare l'aspetto visivo cromatico delle superfici.

- Ditte specializzate: *Muratore, Intonacatore*.

Elemento Manutenibile: 01.12.02

Tinteggiature

Unità Tecnologica: 01.12**Rivestimenti esterni**

La vasta gamma delle tinteggiature o pitture varia a secondo delle superficie e degli ambienti dove trovano utilizzazione. Per gli ambienti esterni di tipo rurale si possono distinguere le pitture a calce, le pitture a colla, le idropitture, le pitture ad olio; per gli ambienti di tipo urbano si possono distinguere le pitture alchidiche, le idropitture acrilviniliche (tempere); per le tipologie industriali si hanno le idropitture acriliche, le pitture siliconiche, le pitture epossidiche, le pitture viniliche, ecc.. Le decorazioni trovano il loro impiego particolarmente per gli elementi di facciata o comunque a vista. La vasta gamma di materiali e di forme varia a secondo dell'utilizzo e degli ambienti d'impiego. Possono essere elementi prefabbricati o gettati in opera, lapidei, gessi, laterizi, ecc.. Talvolta gli stessi casseri utilizzati per il getto di cls ne assumono forme e tipologie diverse tali da raggiungere aspetti decorativi nelle finiture.

ANOMALIE RISCONTRABILI

01.12.02.A01 Alveolizzazione

Degradazione che si manifesta con la formazione di cavità di forme e dimensioni variabili. Gli alveoli sono spesso interconnessi e hanno distribuzione non uniforme. Nel caso particolare in cui il fenomeno si sviluppa essenzialmente in profondità con andamento a diverticoli si può usare il termine alveolizzazione a caratura.

01.12.02.A02 Bolle d'aria

Alterazione della superficie dell'intonaco caratterizzata dalla presenza di fori di grandezza e distribuzione irregolare, generati dalla formazione di bolle d'aria al momento della posa.

01.12.02.A03 Cavillature superficiali

Sottile trama di fessure sulla superficie del rivestimento.

01.12.02.A04 Crosta

Deposito superficiale di spessore variabile, duro e fragile, generalmente di colore nero.

01.12.02.A05 Decolorazione

Alterazione cromatica della superficie.

01.12.02.A06 Deposito superficiale

Accumulo di pulviscolo atmosferico o di altri materiali estranei, di spessore variabile, poco coerente e poco aderente alla superficie del rivestimento.

01.12.02.A07 Disgregazione

Decoesione caratterizzata da distacco di granuli o cristalli sotto minime sollecitazioni meccaniche.

01.12.02.A08 Distacco

Disgregazione e distacco di parti notevoli del materiale che può manifestarsi anche mediante espulsione di elementi prefabbricati dalla loro sede.

01.12.02.A09 Efflorescenze

Formazione di sostanze, generalmente di colore biancastro e di aspetto cristallino o pulverulento o filamentoso, sulla superficie del

manufatto. Nel caso di efflorescenze saline, la cristallizzazione può talvolta avvenire all'interno del materiale provocando spesso il distacco delle parti più superficiali: il fenomeno prende allora il nome di criptoefflorescenza o subefflorescenza.

01.12.02.A10 Erosione superficiale

Asportazione di materiale dalla superficie dovuta a processi di natura diversa. Quando sono note le cause di degrado, possono essere utilizzati anche termini come erosione per abrasione o erosione per corrasione (cause meccaniche), erosione per corrosione (cause chimiche e biologiche), erosione per usura (cause antropiche).

01.12.02.A11 Esfoliazione

Degradazione che si manifesta con distacco, spesso seguito da caduta, di uno o più strati superficiali subparalleli fra loro, generalmente causata dagli effetti del gelo.

01.12.02.A12 Fessurazioni

Presenza di rotture singole, ramificate, ortogonale o parallele all'armatura che possono interessare l'intero spessore del manufatto.

01.12.02.A13 Macchie e graffi

Imbrattamento della superficie con sostanze macchianti in grado di aderire e penetrare nel materiale.

01.12.02.A14 Mancanza

Caduta e perdita di parti del materiale del manufatto.

01.12.02.A15 Patina biologica

Strato sottile, morbido e omogeneo, aderente alla superficie e di evidente natura biologica, di colore variabile, per lo più verde. La patina biologica è costituita prevalentemente da microrganismi cui possono aderire polvere, terriccio.

01.12.02.A16 Penetrazione di umidità

Comparsa di macchie di umidità dovute all'assorbimento di acqua.

01.12.02.A17 Pitting

Degradazione puntiforme che si manifesta attraverso la formazione di fori ciechi, numerosi e ravvicinati. I fori hanno forma tendenzialmente cilindrica con diametro massimo di pochi millimetri.

01.12.02.A18 Polverizzazione

Decoesione che si manifesta con la caduta spontanea dei materiali sotto forma di polvere o granuli.

01.12.02.A19 Presenza di vegetazione

Presenza di vegetazione caratterizzata dalla formazione di licheni, muschi e piante lungo le superficie.

01.12.02.A20 Rigonfiamento

Variazione della sagoma che interessa l'intero spessore del materiale e che si manifesta soprattutto in elementi lastriformi. Ben riconoscibile essendo dato dal tipico andamento "a bolla" combinato all'azione della gravità.

01.12.02.A21 Scheggiature

Distacco di piccole parti di materiale lungo i bordi e gli spigoli degli elementi di rivestimento.

01.12.02.A22 Sfogliatura

Rottura e distacco delle pellicole sottilissime di tinta.

CONTROLLI ESEGUIBILI DALL'UTENTE

01.12.02.C01 Controllo generale delle parti a vista

Cadenza: ogni 12 mesi

Tipologia: Controllo a vista

Controllo dello stato di conservazione delle finiture e verifica del grado di usura delle parti in vista in particolare di depositi sugli aggetti, cornicioni, davanzali, ecc.. Controllare l'uniformità dell'aspetto cromatico delle superfici. Riscontro di eventuali anomalie (macchie, disgregazioni superficiali, rigonfiamenti, distacco, ecc.) e/o difetti di esecuzione.

- Requisiti da verificare: 1) Assenza di emissioni di sostanze nocive; 2) Regolarità delle finiture; 3) Resistenza agli agenti aggressivi; 4) Resistenza agli attacchi biologici.
- Anomalie riscontrabili: 1) Alveolizzazione; 2) Bolle d'aria; 3) Cavillature superficiali; 4) Crosta; 5) Decolorazione; 6) Deposito superficiale; 7) Disgregazione; 8) Distacco; 9) Efflorescenze; 10) Erosione superficiale; 11) Esfoliazione; 12) Fessurazioni; 13) Macchie e graffi; 14) Mancanza; 15) Patina biologica; 16) Penetrazione di umidità; 17) Pitting; 18) Polverizzazione; 19) Presenza di vegetazione; 20) Rigonfiamento; 21) Scheggiature; 22) Sfogliatura.

MANUTENZIONI ESEGUIBILI DA PERSONALE SPECIALIZZATO

01.12.02.I01 Ritinteggiatura e coloritura

Cadenza: quando occorre

Ritinteggiature delle superfici con nuove pitture previa carteggiatura e sverniciatura, stuccatura dei paramenti e preparazione del fondo mediante applicazione, se necessario, di prevernici fissanti. Le modalità di ritinteggiatura, i prodotti, le attrezzature variano comunque in funzione delle superfici e dei materiali costituenti.

- Ditte specializzate: *Pittore*.

Unità Tecnologica: 01.13

Rivestimenti interni

Si tratta di strati funzionali, facenti parte delle chiusure verticali, la cui funzione principale è quella di proteggere il sistema di chiusure interne dalle sollecitazioni interne e di assicurare un aspetto uniforme ed ornamentale degli ambienti.

L'Unità Tecnologica è composta dai seguenti Elementi Manutenibili:

- ° 01.13.01 Intonaco
- ° 01.13.02 Tinteggiature

Elemento Manutenibile: 01.13.01

Intonaco

Unità Tecnologica: 01.13**Rivestimenti interni**

Si tratta di un sottile strato di malta la cui funzione è quella di rivestimento nelle strutture edilizie. Svolge inoltre la funzione di protezione dai fattori ambientali è allo stesso tempo protettiva e decorativa. Il rivestimento a intonaco è comunque una superficie che va rinnovata periodicamente e in condizioni normali esso fornisce prestazioni accettabili per 20 - 30 anni. La malta per intonaco è costituita da leganti (cemento, calce idraulica, calce aerea, gesso), da inerti (sabbia) e da acqua nelle giuste proporzioni a secondo del tipo di intonaco; vengono, in alcuni casi, inoltre aggiunti all'impasto additivi che restituiscono all'intonaco particolari qualità a secondo del tipo d'impiego. Nell'intonaco tradizionale a tre strati il primo, detto rinzaffo, svolge la funzione di aggrappo al supporto e di grossolano livellamento; il secondo, detto arriccio, costituisce il corpo dell'intonaco la cui funzione è di resistenza meccanica e di tenuta all'acqua; il terzo strato, detto finitura, rappresenta la finitura superficiale e contribuisce a creare una prima barriera la cui funzione è quella di opporsi alla penetrazione dell'acqua e delle sostanze aggressive. Gli intonaci per interni possono suddividersi in intonaci ordinari e intonaci speciali. A loro volta i primi possono ulteriormente suddividersi in intonaci miscelati in cantiere ed in intonaci premiscelati; i secondi invece in intonaci additivati, intonaci a stucco o lucidi, intonaci plastici o rivestimenti plastici continui ed infine intonaci monostrato.

ANOMALIE RISCONTRABILI

01.13.01.A01 Bolle d'aria

Alterazione della superficie dell'intonaco caratterizzata dalla presenza di fori di grandezza e distribuzione irregolare, generati dalla formazione di bolle d'aria al momento della posa.

01.13.01.A02 Decolorazione

Alterazione cromatica della superficie.

01.13.01.A03 Deposito superficiale

Accumulo di pulviscolo atmosferico o di altri materiali estranei, di spessore variabile, poco coerente e poco aderente alla superficie del rivestimento.

01.13.01.A04 Disgregazione

Decoesione caratterizzata da distacco di granuli o cristalli sotto minime sollecitazioni meccaniche.

01.13.01.A05 Distacco

Disgregazione e distacco di parti notevoli del materiale che può manifestarsi anche mediante espulsione di elementi prefabbricati dalla loro sede.

01.13.01.A06 Efflorescenze

Formazione di sostanze, generalmente di colore biancastro e di aspetto cristallino o pulverulento o filamentoso, sulla superficie del manufatto. Nel caso di efflorescenze saline, la cristallizzazione può talvolta avvenire all'interno del materiale provocando spesso il distacco delle parti più superficiali: il fenomeno prende allora il nome di criptoefflorescenza o subefflorescenza.

01.13.01.A07 Erosione superficiale

Asportazione di materiale dalla superficie dovuta a processi di natura diversa. Quando sono note le cause di degrado, possono essere utilizzati anche termini come erosione per abrasione o erosione per corrasione (cause meccaniche), erosione per corrosione (cause chimiche e biologiche), erosione per usura (cause antropiche).

01.13.01.A08 Esfoliazione

Degradazione che si manifesta con distacco, spesso seguito da caduta, di uno o più strati superficiali subparalleli fra loro, generalmente causata dagli effetti del gelo.

01.13.01.A09 Fessurazioni

Presenza di rotture singole, ramificate, ortogonale o parallele all'armatura che possono interessare l'intero spessore del manufatto.

01.13.01.A10 Macchie e graffiti

Imbrattamento della superficie con sostanze macchianti in grado di aderire e penetrare nel materiale.

01.13.01.A11 Mancanza

Caduta e perdita di parti del materiale del manufatto.

01.13.01.A12 Penetrazione di umidità

Comparsa di macchie di umidità dovute all'assorbimento di acqua.

01.13.01.A13 Polverizzazione

Decoesione che si manifesta con la caduta spontanea dei materiali sotto forma di polvere o granuli.

01.13.01.A14 Rigonfiamento

Variazione della sagoma che interessa l'intero spessore del materiale e che si manifesta soprattutto in elementi lastriformi. Ben riconoscibile essendo dato dal tipico andamento "a bolla" combinato all'azione della gravità.

CONTROLLI ESEGUIBILI DALL'UTENTE**01.13.01.C01 Controllo generale delle parti a vista**

Cadenza: ogni mese

Tipologia: Controllo a vista

Controllo dello stato di conservazione delle finiture e verifica del grado di usura delle parti in vista. Controllare l'uniformità dell'aspetto cromatico delle superfici. Riscontro di eventuali anomalie (bolle, screpolature, depositi, efflorescenze, microfessurazioni, ecc.) e/o difetti di esecuzione.

- Anomalie riscontrabili: 1) *Decolorazione*; 2) *Deposito superficiale*; 3) *Efflorescenze*; 4) *Macchie e graffiti*.

MANUTENZIONI ESEGUIBILI DA PERSONALE SPECIALIZZATO**01.13.01.I01 Pulizia delle superfici**

Cadenza: quando occorre

Pulizia delle superfici mediante lavaggio ad acqua e detersivi adatti al tipo di intonaco. Rimozioni di macchie, o depositi superficiali mediante spazzolatura o mezzi meccanici.

- Ditte specializzate: *Pittore*.

01.13.01.I02 Sostituzione delle parti più soggette ad usura

Cadenza: quando occorre

Sostituzione delle parti più soggette ad usura o altre forme di degrado mediante l'asportazione delle aree più degradate, pulizia delle

parti sottostanti mediante spazzolatura e preparazione della base di sottofondo previo lavaggio. Ripresa dell'area con materiali adeguati e/o comunque simili all'intonaco originario ponendo particolare attenzione a non alterare l'aspetto visivo cromatico delle superfici.

- Ditte specializzate: *Muratore, Intonacatore.*

Elemento Manutenibile: 01.13.02

Tinteggiature

Unità Tecnologica: 01.13**Rivestimenti interni**

La vasta gamma delle tinteggiature o pitture varia a secondo delle superficie e degli ambienti dove trovano utilizzazione. Per gli ambienti interni di tipo rurale si possono distinguere le pitture a calce, le pitture a colla, le idropitture, le pitture ad olio; per gli ambienti di tipo urbano si possono distinguere le pitture alchidiche, le idropitture acrilviniliche (tempere); per le tipologie industriali si hanno le idropitture acriliche, le pitture siliconiche, le pitture epossidiche, le pitture viniliche, ecc. Le decorazioni trovano il loro impiego particolarmente per gli elementi di finitura interna o comunque a vista. La vasta gamma di materiali e di forme varia a secondo dell'utilizzo e degli ambienti d'impiego. Possono essere elementi prefabbricati, lapidei, gessi, laterizi, ecc.

ANOMALIE RISCONTRABILI

01.13.02.A01 Bolle d'aria

Alterazione della superficie del rivestimento, caratterizzata dalla presenza di fori di grandezza e distribuzione irregolare, generati dalla formazione di bolle d'aria al momento della posa.

01.13.02.A02 Decolorazione

Alterazione cromatica della superficie.

01.13.02.A03 Deposito superficiale

Accumulo di pulviscolo atmosferico o di altri materiali estranei, di spessore variabile, poco coerente e poco aderente alla superficie del rivestimento.

01.13.02.A04 Disgregazione

Decoesione caratterizzata da distacco di granuli o cristalli sotto minime sollecitazioni meccaniche.

01.13.02.A05 Distacco

Disgregazione e distacco di parti notevoli del materiale che può manifestarsi anche mediante espulsione di elementi prefabbricati dalla loro sede.

01.13.02.A06 Efflorescenze

Formazione di sostanze, generalmente di colore biancastro e di aspetto cristallino o pulverulento o filamentoso, sulla superficie del manufatto. Nel caso di efflorescenze saline, la cristallizzazione può talvolta avvenire all'interno del materiale provocando spesso il distacco delle parti più superficiali: il fenomeno prende allora il nome di criptoefflorescenza o subefflorescenza.

01.13.02.A07 Erosione superficiale

Asportazione di materiale dalla superficie dovuta a processi di natura diversa. Quando sono note le cause di degrado, possono essere utilizzati anche termini come erosione per abrasione o erosione per corrasione (cause meccaniche), erosione per corrosione (cause chimiche e biologiche), erosione per usura (cause antropiche).

01.13.02.A08 Fessurazioni

Presenza di rotture singole, ramificate, ortogonale o parallele all'armatura che possono interessare l'intero spessore del manufatto.

01.13.02.A09 Macchie e graffi

Imbrattamento della superficie con sostanze macchianti in grado di aderire e penetrare nel materiale.

01.13.02.A10 Mancanza

Caduta e perdita di parti del materiale del manufatto.

01.13.02.A11 Penetrazione di umidità

Comparsa di macchie di umidità dovute all'assorbimento di acqua.

01.13.02.A12 Polverizzazione

Decoesione che si manifesta con la caduta spontanea dei materiali sotto forma di polvere o granuli.

01.13.02.A13 Rigonfiamento

Variazione della sagoma che interessa l'intero spessore del materiale e che si manifesta soprattutto in elementi lastriformi. Ben riconoscibile essendo dato dal tipico andamento "a bolla" combinato all'azione della gravità.

CONTROLLI ESEGUIBILI DALL'UTENTE

01.13.02.C01 Controllo generale delle parti a vista

Cadenza: ogni 12 mesi

Tipologia: Controllo a vista

Controllo dello stato di conservazione delle finiture e verifica del grado di usura delle parti in vista. Controllare l'uniformità dell'aspetto cromatico delle superfici. Riscontro di eventuali anomalie (macchie, disgregazioni superficiali, rigonfiamenti, distacco, ecc.) e/o difetti di esecuzione.

- Anomalie riscontrabili: 1) *Bolle d'aria*; 2) *Decolorazione*; 3) *Deposito superficiale*; 4) *Disgregazione*; 5) *Distacco*; 6) *Erosione superficiale*; 7) *Fessurazioni*; 8) *Macchie e graffiti*; 9) *Mancanza*; 10) *Penetrazione di umidità*; 11) *Polverizzazione*; 12) *Rigonfiamento*.

MANUTENZIONI ESEGUIBILI DA PERSONALE SPECIALIZZATO

01.13.02.I01 Ritinteggiatura coloritura

Cadenza: quando occorre

Ritinteggiature delle superfici con nuove pitture previa carteggiatura e sverniciatura, stuccatura dei paramenti e preparazione del fondo mediante applicazione, se necessario, di prevernici fissanti. Le modalità di ritinteggiatura, i prodotti, le attrezzature variano comunque in funzione delle superfici e dei materiali costituenti.

- Ditte specializzate: *Pittore*.

Unità Tecnologica: 01.14

Pavimentazioni interne

Le pavimentazioni fanno parte delle partizioni interne orizzontali e ne costituiscono l'ultimo strato funzionale. In base alla morfologia del rivestimento possono suddividersi in continue (se non sono nel loro complesso determinabili sia morfologicamente che dimensionalmente) e discontinue (quelle costituite da elementi con dimensioni e morfologia ben precise). La loro funzione, oltre a quella protettiva, è quella di permettere il transito ai fruitori dell'organismo edilizio e la relativa resistenza ai carichi. Importante è che la superficie finale dovrà risultare perfettamente piana con tolleranze diverse a secondo del tipo di rivestimento e della destinazione d'uso degli ambienti. Gli spessori variano in funzione al traffico previsto in superficie. La scelta degli elementi, il materiale, la posa, il giunto, le fughe, gli spessori, l'isolamento, le malte, i collanti, gli impasti ed i fissaggi variano in funzione degli ambienti e del loro impiego. Le pavimentazioni interne possono essere di tipo: a) cementizio; b) lapideo; c) resinoso; d) resiliente; e) tessile; f) ceramico; g) lapideo di cava; h) lapideo in conglomerato; i) ligneo.

REQUISITI E PRESTAZIONI (UT)

01.14.R01 (Attitudine al) controllo della condensazione superficiale

Classe di Requisiti: Termici ed igrotermici

Classe di Esigenza: Benessere

Le pavimentazioni devono essere realizzate in modo da evitare la formazione di condensazione sulla superficie interna.

Prestazioni:

La temperatura superficiale T_{si} deve risultare, su tutte le superfici interne di pavimentazioni, superiore alla temperatura di rugiada o temperatura di condensazione del vapor d'acqua presente nell'aria in condizioni di umidità relativa e temperatura dell'aria interna di progetto per il locale in esame.

Livello minimo della prestazione:

Per i locali riscaldati (temperatura dell'aria interna $T_i=20^{\circ}\text{C}$ e umidità relativa interna U.R. $\leq 70\%$) la temperatura superficiale interna T_{si} delle pavimentazioni deve risultare sempre non inferiore a 14°C , in corrispondenza di una temperatura esterna pari a quella di progetto.

01.14.R02 Assenza di emissioni di sostanze nocive

Classe di Requisiti: Protezione dagli agenti chimici ed organici

Classe di Esigenza: Sicurezza

I rivestimenti non debbono in condizioni normali di esercizio emettere sostanze tossiche, polveri, gas o altri odori fastidiosi per gli utenti.

Prestazioni:

I materiali costituenti le pavimentazioni non devono emettere sostanze nocive per gli utenti (gas, vapori, fibre, polveri, radiazioni nocive etc.), sia in condizioni normali che sotto l'azione dell'ambiente (temperatura, tasso di umidità, raggi ultravioletti, ecc.). In particolare deve essere assente l'emissione di composti chimici organici, quali la formaldeide, nonché la diffusione di fibre di vetro.

Livello minimo della prestazione:

Dovranno essere rispettati i seguenti limiti:

- concentrazione limite di formaldeide non superiore a 0,1 p.p.m. (0,15 mg/m³);
- per la soglia olfattiva valori non superiori a 0,09 p.p.m. (0,135 mg/m³);
- per la soglia di irritazione occhi-naso-gola non superiore 0,66 p.p.m. (1 mg/m³).

01.14.R03 Regolarità delle finiture

Classe di Requisiti: Visivi

Classe di Esigenza: Aspetto

Le pavimentazioni debbono avere gli strati superficiali in vista privi di difetti, fessurazioni, scagliature o screpolature superficiali e/o comunque esenti da caratteri che possano rendere difficile la lettura formale.

Prestazioni:

Le superfici delle pavimentazioni non devono presentare fessurazioni a vista, né screpolature o sbollature superficiali. Le coloriture devono essere omogenee e non presentare tracce di ripresa di colore, che per altro saranno tollerate solamente su grandi superfici. Nel caso di rivestimenti ceramici valgono le specifiche relative alle caratteristiche dimensionali e di aspetto di cui alla norma UNI EN ISO 10545-2.

Livello minimo della prestazione:

I livelli minimi variano in funzione delle varie esigenze di aspetto come: la planarità; l'assenza di difetti superficiali; l'omogeneità di colore; l'omogeneità di brillantezza; l'omogeneità di insudiciamento, ecc..

01.14.R04 Resistenza agli attacchi biologici

Classe di Requisiti: Protezione dagli agenti chimici ed organici

Classe di Esigenza: Sicurezza

I rivestimenti a seguito della presenza di organismi viventi (animali, vegetali, microrganismi) non dovranno subire riduzioni di prestazioni.

Prestazioni:

I materiali costituenti i rivestimenti non devono permettere lo sviluppo dei funghi, larve di insetto, muffe, radici e microrganismi in genere, anche quando impiegati in locali umidi. In ogni caso non devono deteriorarsi sotto l'attacco dei suddetti agenti biologici, resistere all'attacco di eventuali roditori e consentire un'agevole pulizia delle superfici.

Livello minimo della prestazione:

I valori minimi di resistenza agli attacchi biologici variano in funzione dei materiali, dei prodotti utilizzati, delle classi di rischio, delle situazioni generali di servizio, dell'esposizione a umidificazione e del tipo di agente biologico.

L'Unità Tecnologica è composta dai seguenti Elementi Manutenibili:

- ° 01.14.01 Rivestimenti cementizi
- ° 01.14.02 Rivestimenti ceramici

Elemento Manutenibile: 01.14.01

Rivestimenti cementizi

Unità Tecnologica: 01.14
Pavimentazioni interne

Si tratta di pavimentazioni che trovano generalmente il loro impiego in locali di servizio (se il rivestimento cementizio è del tipo semplice), in edilizia industriale, impianti sportivi, ecc. (se il rivestimento cementizio è del tipo additivato). Tra le tipologie di rivestimenti cementizi per interni si hanno: a) il battuto comune di cemento; b) il rivestimento a spolvero; c) rivestimenti a strato incorporato antiusura; d) rivestimento a strato riportato antiusura; e) rivestimenti con additivi bituminosi; f) rivestimenti con additivi resinosi. A secondo delle geometrie delle pavimentazioni da realizzare, si possono eseguire rivestimenti in elementi in strisce di larghezza variabile.

REQUISITI E PRESTAZIONI (EM)

01.14.01.R01 Regolarità delle finiture per rivestimenti cementizi

Classe di Requisiti: Visivi

Classe di Esigenza: Aspetto

I rivestimenti debbono avere gli strati superficiali in vista privi di difetti, fessurazioni, scagliature o screpolature superficiali e/o comunque esenti da caratteri che possano rendere difficile la lettura formale.

Prestazioni:

Le superfici dei rivestimenti non devono presentare fessurazioni a vista, né screpolature o sbollature superficiali. Le coloriture devono essere omogenee e non presentare tracce di ripresa di colore, che per altro saranno tollerate solamente su grandi superfici.

Livello minimo della prestazione:

Sulle dimensioni nominali e' ammessa la tolleranza di 3 mm per un singolo elemento e 2 mm quale media delle misure sul campione prelevato; le facce di usura e di appoggio devono essere parallele tra loro con tolleranza 15 % per il singolo massello e 10 % sulle medie.

01.14.01.R02 Resistenza agli agenti aggressivi

Classe di Requisiti: Protezione dagli agenti chimici ed organici

Classe di Esigenza: Sicurezza

I rivestimenti non debbono subire dissoluzioni o disgregazioni e mutamenti di aspetto a causa dell'azione di agenti aggressivi chimici.

Prestazioni:

I materiali costituenti i rivestimenti non devono deteriorarsi in presenza degli agenti chimici normalmente presenti nell'aria o provenienti dall'utilizzazione degli ambienti.

Livello minimo della prestazione:

I livelli minimi variano in funzione dei materiali utilizzati e del loro impiego.

01.14.01.R03 Resistenza meccanica

Classe di Requisiti: Di stabilità

Classe di Esigenza: Sicurezza

Le pavimentazioni devono contrastare in modo efficace la manifestazione di eventuali rotture, o deformazioni rilevanti, causate dall'azione di possibili sollecitazioni.

Prestazioni:

Le pavimentazioni devono essere idonee a contrastare efficacemente il prodursi di rotture o deformazioni gravi sotto l'azione di sollecitazioni meccaniche in modo da assicurare la durata e la funzionalità nel tempo senza pregiudicare la sicurezza degli utenti.

Livello minimo della prestazione:

la resistenza convenzionale alla compressione deve essere maggiore di 50 N/mm² per il singolo elemento e maggiore di 60 N/mm² per la media.

ANOMALIE RISCONTRABILI**01.14.01.A01 Alterazione cromatica**

Variazione di uno o più parametri che definiscono il colore.

01.14.01.A02 Degrado sigillante

Distacco e perdita di elasticità dei materiali utilizzati per le sigillature impermeabilizzanti e dei giunti.

01.14.01.A03 Deposito superficiale

Accumulo di pulviscolo atmosferico o di altri materiali estranei, di spessore variabile, poco coerente e poco aderente alla superficie del rivestimento.

01.14.01.A04 Disgregazione

Decoesione caratterizzata da distacco di granuli o cristalli sotto minime sollecitazioni meccaniche.

01.14.01.A05 Distacco

Disgregazione e distacco di parti notevoli del materiale che può manifestarsi anche mediante espulsione di elementi prefabbricati dalla loro sede.

01.14.01.A06 Erosione superficiale

Asportazione di materiale dalla superficie dovuta a processi di natura diversa. Quando sono note le cause di degrado, possono essere utilizzati anche termini come erosione per abrasione o erosione per corrasione (cause meccaniche), erosione per corrosione (cause chimiche e biologiche), erosione per usura (cause antropiche).

01.14.01.A07 Fessurazioni

Presenza di discontinuità nel materiale con distacchi macroscopici delle parti.

01.14.01.A08 Macchie e graffiti

Imbrattamento della superficie con sostanze macchianti in grado di aderire e penetrare nel materiale.

01.14.01.A09 Mancanza

Caduta e perdita di parti del materiale del manufatto.

01.14.01.A10 Perdita di elementi

Perdita di elementi e parti del rivestimento.

01.14.01.A11 Scheggiature

Distacco di piccole parti di materiale lungo i bordi e gli spigoli delle lastre.

CONTROLLI ESEGUIBILI DALL'UTENTE**01.14.01.C01 Controllo generale delle parti a vista**

Cadenza: ogni 12 mesi

Tipologia: Controllo a vista

Controllo dello stato di conservazione delle finiture e verifica del grado di usura o di erosione delle parti in vista ed in particolare dei giunti. Controllare l'uniformità dell'aspetto cromatico delle superfici. Riscontro di eventuali anomalie (depositi, macchie, graffiti, presenza di vegetazione, efflorescenze, microfessurazioni, ecc.).

- Requisiti da verificare: 1) *Regolarità delle finiture per rivestimenti cementizi*; 2) ; 3) .
- Anomalie riscontrabili: 1) *Alterazione cromatica*; 2) *Degrado sigillante*; 3) *Deposito superficiale*; 4) *Disgregazione*; 5) *Distacco*; 6) *Erosione superficiale*; 7) *Fessurazioni*; 8) *Macchie e graffiti*; 9) *Mancanza*; 10) *Perdita di elementi*; 11) *Scheggiature*.

MANUTENZIONI ESEGUIBILI DA PERSONALE SPECIALIZZATO

01.14.01.I01 Pulizia delle superfici

Cadenza: ogni 5 anni

Pulizia e rimozione dello sporco superficiale mediante spazzolatura manuale degli elementi o con tecniche di rimozione dei depositi, adatte al tipo di rivestimento, e con detergenti appropriati.

- Ditte specializzate: *Generico*.

01.14.01.I02 Ripristino degli strati protettivi

Cadenza: ogni 5 anni

Ripristino degli strati protettivi, previa accurata pulizia delle superfici, con soluzioni chimiche appropriate antimacchia, qualora il tipo di elemento lo preveda, che non alterino le caratteristiche fisico-chimiche del materiale ed in particolare di quelle visive cromatiche.

- Ditte specializzate: *Specializzati vari*.

01.14.01.I03 Sostituzione degli elementi degradati

Cadenza: quando occorre

Sostituzione di elementi, lastre, listelli di cornice o accessori usurati o rotti con altri analoghi.

- Ditte specializzate: *Specializzati vari*.

Elemento Manutenibile: 01.14.02

Rivestimenti ceramici

Unità Tecnologica: 01.14
Pavimentazioni interne

Si tratta di rivestimenti che trovano il loro impiego nell'edilizia residenziale, ospedaliera, scolastica, industriale, ecc.. Le varie tipologie si differenziano per aspetti quali: a) materie prime e composizione dell'impasto; b) caratteristiche tecniche prestazionali; tipo di finitura superficiale; c) ciclo tecnologico di produzione; d) tipo di formatura; e) colore. Tra i tipi più diffusi di rivestimenti ceramici presenti sul mercato, in tutti i formati (dimensioni, spessori, ecc.), con giunti aperti o chiusi e con o meno fughe, troviamo: a) cotto; b) cottoforte; c) monocottura rossa; d) monocottura chiara; e) monocotture speciali; f) gres rosso; g) gres ceramico; h) klinker. La posa può essere eseguita mediante l'utilizzo di malte o di colle.

REQUISITI E PRESTAZIONI (EM)

01.14.02.R01 Resistenza agli agenti aggressivi

Classe di Requisiti: Protezione dagli agenti chimici ed organici

Classe di Esigenza: Sicurezza

I rivestimenti non debbono subire dissoluzioni o disgregazioni e mutamenti di aspetto a causa dell'azione di agenti aggressivi chimici.

Prestazioni:

I materiali costituenti le pavimentazioni non devono deteriorarsi in presenza degli agenti chimici normalmente presenti nell'aria o provenienti dall'utilizzazione degli ambienti. Devono in ogni caso consentire un'agevole pulizia di eventuali macchie o depositi formatisi.

Livello minimo della prestazione:

I livelli minimi variano in funzione dei materiali utilizzati e del loro impiego.

01.14.02.R02 Resistenza meccanica

Classe di Requisiti: Di stabilità

Classe di Esigenza: Sicurezza

Le pavimentazioni devono contrastare in modo efficace la manifestazione di eventuali rotture, o deformazioni rilevanti, causate dall'azione di possibili sollecitazioni.

Prestazioni:

Le pavimentazioni devono essere idonee a contrastare efficacemente il prodursi di rotture o deformazioni gravi sotto l'azione di sollecitazioni meccaniche in modo da assicurare la durata e la funzionalità nel tempo senza pregiudicare la sicurezza degli utenti.

Livello minimo della prestazione:

I livelli variano in funzione delle prove di laboratorio eseguite sui campioni:

- Piastrelle di ceramica - Determinazione della resistenza a flessione e della forza di rottura (UNI EN ISO 10545-4);
- Piastrelle di ceramica - Determinazione della resistenza all'urto mediante misurazione del coefficiente di restituzione (UNI EN ISO 10545-5);
- Piastrelle di ceramica - Determinazione della resistenza all'abrasione profonda per piastrelle non smaltate (UNI EN ISO 10545-6);
- Piastrelle di ceramica - Determinazione della resistenza all'abrasione superficiale per piastrelle smaltate (UNI EN ISO 10545-7).

ANOMALIE RISCONTRABILI

01.14.02.A01 Alterazione cromatica

Variazione di uno o più parametri che definiscono il colore.

01.14.02.A02 Degrado sigillante

Distacco e perdita di elasticità dei materiali utilizzati per le sigillature impermeabilizzanti e dei giunti.

01.14.02.A03 Deposito superficiale

Accumulo di pulviscolo atmosferico o di altri materiali estranei, di spessore variabile, poco coerente e poco aderente alla superficie del rivestimento.

01.14.02.A04 Disgregazione

Decoesione caratterizzata da distacco di granuli o cristalli sotto minime sollecitazioni meccaniche.

01.14.02.A05 Distacco

Disgregazione e distacco di parti notevoli del materiale che può manifestarsi anche mediante espulsione di elementi prefabbricati dalla loro sede.

01.14.02.A06 Erosione superficiale

Asportazione di materiale dalla superficie dovuta a processi di natura diversa. Quando sono note le cause di degrado, possono essere utilizzati anche termini come erosione per abrasione o erosione per corrasione (cause meccaniche), erosione per corrosione (cause chimiche e biologiche), erosione per usura (cause antropiche).

01.14.02.A07 Fessurazioni

Presenza di discontinuità nel materiale con distacchi macroscopici delle parti.

01.14.02.A08 Macchie e graffiti

Imbrattamento della superficie con sostanze macchianti in grado di aderire e penetrare nel materiale.

01.14.02.A09 Mancanza

Caduta e perdita di parti del materiale del manufatto.

01.14.02.A10 Perdita di elementi

Perdita di elementi e parti del rivestimento.

01.14.02.A11 Scheggiature

Distacco di piccole parti di materiale lungo i bordi e gli spigoli delle lastre.

01.14.02.A12 Sollevamento e distacco dal supporto

Sollevamento e distacco dal supporto di uno o più elementi della pavimentazione.

CONTROLLI ESEGUIBILI DALL'UTENTE

01.14.02.C01 Controllo generale delle parti a vista

Cadenza: ogni 12 mesi

Tipologia: Controllo a vista

Controllo dello stato di conservazione delle finiture e verifica del grado di usura, di erosione e di brillantezza delle parti in vista ed in particolare dei giunti. Controllare l'uniformità dell'aspetto cromatico delle superfici e verifica della planarità generale. Riscontro di eventuali anomalie (depositi, macchie, graffiti, abrasioni, efflorescenze, microfessurazioni, ecc.).

- Requisiti da verificare: 1) *Regolarità delle finiture*; 2) ; 3) .

- Anomalie riscontrabili: 1) *Alterazione cromatica*; 2) *Degrado sigillante*; 3) *Deposito superficiale*; 4) *Disgregazione*; 5) *Distacco*; 6) *Erosione superficiale*; 7) *Fessurazioni*; 8) *Macchie e graffiti*; 9) *Mancanza*; 10) *Perdita di elementi*; 11) *Scheggiature*; 12) *Sollevamento e distacco dal supporto*.

MANUTENZIONI ESEGUIBILI DA PERSONALE SPECIALIZZATO

01.14.02.I01 Pulizia delle superfici

Cadenza: quando occorre

Pulizia e rimozione dello sporco superficiale mediante lavaggio, ed eventualmente spazzolatura, degli elementi con detergenti adatti al tipo di rivestimento.

- Ditte specializzate: *Generico*.

01.14.02.I02 Pulizia e reintegro giunti

Cadenza: quando occorre

Pulizia dei giunti mediante spazzolatura manuale. Reintegro dei giunti degradati mediante nuova listellatura.

- Ditte specializzate: *Pavimentista (Ceramiche), Muratore*.

01.14.02.I03 Sostituzione degli elementi degradati

Cadenza: quando occorre

Sostituzione degli elementi usurati, rotti, sollevati o scollati con altri analoghi previa preparazione del sottostante piano di posa. Reintegro dei giunti degradati mediante nuova listellatura.

- Ditte specializzate: *Pavimentista (Ceramiche)*.

Unità Tecnologica: 01.15

Infissi interni

Gli infissi interni hanno per scopo quello di permettere il controllo della comunicazione tra gli spazi interni dell'organismo edilizio. In particolare l'utilizzazione dei vari ambienti in modo da permettere o meno il passaggio di persone, cose, luce naturale ed aria tra i vari ambienti interni.

REQUISITI E PRESTAZIONI (UT)

01.15.R01 (Attitudine al) controllo delle dispersioni elettriche

Classe di Requisiti: Protezione elettrica

Classe di Esigenza: Sicurezza

Gli infissi devono essere in grado di controllare e disperdere eventuali scariche elettriche e/o comunque pericoli di folgorazioni, a carico degli utenti, per contatto diretto.

Prestazioni:

Gli infissi realizzati in materiale metallico e comunque in grado di condurre elettricità qualora, secondo la norma CEI 64-8, siano da considerarsi come "massa estranea" in quanto capaci di immettere il potenziale di terra, devono essere realizzati mediante collegamenti equipotenziali con l'impianto di terra predisposto per l'edificio, collegando al conduttore dell'impianto di terra solamente il telaio metallico dell'infisso, evitando all'utenza qualsiasi pericolo di folgorazioni da contatto.

Livello minimo della prestazione:

Essi variano in funzione delle modalità di progetto.

01.15.R02 Oscurabilità

Classe di Requisiti: Funzionalità tecnologica

Classe di Esigenza: Funzionalità

Gli infissi devono, attraverso opportuni schermi e/o dispositivi di oscuramento, provvedere alla regolazione della luce naturale immessa.

Prestazioni:

I dispositivi di schermatura esterna di cui sono dotati gli infissi interni devono consentire la regolazione del livello di illuminamento degli spazi chiusi dell'ambiente servito. Inoltre, devono consentire il controllo di eventuali proiezioni localizzate di raggi luminosi negli spazi con destinazione di relax e di riposo (camere da letto, ecc.) e comunque oscurare il passaggio di luce, naturale o artificiale, proveniente dagli ambienti esterni.

Livello minimo della prestazione:

I dispositivi di schermatura esterna di cui sono dotati gli infissi interni verticali devono consentire una regolazione del livello di illuminamento negli spazi chiusi degli alloggi fino ad un valore non superiore a 0,2 lux.

01.15.R03 Permeabilità all'aria

Classe di Requisiti: Termici ed igrotermici

Classe di Esigenza: Benessere

Gli infissi devono controllare il passaggio dell'aria a protezione degli ambienti interni e permettere la giusta ventilazione.

Prestazioni:

Gli infissi devono essere realizzati in modo da ottenere, mediante battute, camere d'aria ed eventuali guarnizioni, la permeabilità all'aria indicata in progetto. Le prestazioni si misurano sulla classificazione basata sul confronto tra la permeabilità all'aria del campione sottoposto a prova riferito all'intera area, e la permeabilità all'aria riferita alla lunghezza dei lati apribili. In particolare si rimanda alla norma UNI EN 12207

Livello minimo della prestazione:

I livelli prestazionali variano in funzione delle classi, della permeabilità all'aria di riferimento a 100 Pa misurata in m^3/hm^3 e della pressione massima di prova misurata in Pa.

01.15.R04 Pulibilità

Classe di Requisiti: Facilità d'intervento

Classe di Esigenza: Funzionalità

Gli infissi devono consentire la rimozione di sporczia, depositi, macchie, ecc.

Prestazioni:

Le superfici degli infissi, siano esse opache o trasparenti, devono essere facilmente accessibili dall'utenza e dagli addetti alle operazioni di pulizia, tanto all'esterno quanto all'interno. In particolare, le porte e le portefinestre devono essere realizzate in modo da non subire alterazioni e/o modifiche prestazionali in seguito a contatti accidentali con i liquidi e/o prodotti utilizzati per la pulizia.

Livello minimo della prestazione:

Gli infissi devono essere accessibili e dimensionati in modo da consentire le operazioni di pulizia.

01.15.R05 Regolarità delle finiture

Classe di Requisiti: Visivi

Classe di Esigenza: Aspetto

Gli infissi devono avere gli strati superficiali in vista privi di difetti, e/o comunque esenti da caratteri che possano rendere difficile la lettura formale. Inoltre gli elementi dovranno combaciare tra di loro in modo idoneo senza comprometterne la loro funzionalità.

Prestazioni:

Gli infissi interni ed i relativi dispositivi di movimentazione e di manovra devono avere le finiture superficiali prive di rugosità, spigoli, ecc.. Gli elementi dei tamponamenti trasparenti inoltre devono essere privi di difetti e/o anomalie come, bolle, graffi, ecc. ed assicurare una perfetta visione e trasparenza ottica dall'interno verso l'esterno e viceversa. Più in particolare, i tamponamenti vetrati devono essere privi dei suddetti difetti e comunque corrispondere a quanto indicato dalla norma UNI 7142, in relazione al tipo di vetro ed alle dimensioni della lastra usata. I giunti di collegamento degli infissi non devono presentare sconessioni di alcun tipo con le strutture adiacenti. Infine, la coloritura ed i rivestimenti superficiali degli infissi ottenuti attraverso processi di verniciatura, ossidazione anodica, trattamento elettrochimico, ecc., dovranno essere uniformi senza presentare alcun difetto di ripresa del colore o altre macchie visibili.

Livello minimo della prestazione:

Gli infissi non devono presentare finiture superficiali eccessivamente rugose, spigolose, cedevoli né tanto meno fessurazioni o screpolature superiore al 10% delle superfici totali.

01.15.R06 Resistenza agli agenti aggressivi

Classe di Requisiti: Protezione dagli agenti chimici ed organici

Classe di Esigenza: Sicurezza

Gli infissi non dovranno subire dissoluzioni o disgregazioni e mutamenti di aspetto a causa dell'azione di agenti aggressivi chimici

Prestazioni:

Sotto l'azione degli agenti chimici normalmente presenti nell'ambiente, gli infissi e gli eventuali dispositivi di schermatura e di oscurabilità, devono conservare inalterate le caratteristiche chimico-fisiche in modo da assicurare il rispetto dei limiti prestazionali relativi a tenuta dell'acqua e permeabilità dell'aria. Inoltre non devono manifestarsi, in conseguenza di attacco chimico, variazioni della planarità generale e locale, e il prodursi di scoloriture non uniformi accompagnate a macchie e/o difetti particolari.

Livello minimo della prestazione:

In particolare, tutti gli infissi realizzati con materiale metallico come l'alluminio, leghe d'alluminio, acciaio, ecc., devono essere protetti con sistemi di verniciatura resistenti a processi di corrosione in nebbia salina, se ne sia previsto l'impiego in atmosfere aggressive (urbane, marine, ecc.) per tempo di 1000 ore, e per un tempo di almeno 500 ore, nel caso ne sia previsto l'impiego in atmosfere poco aggressive. L'ossidazione anodica, di spessore diverso, degli infissi in alluminio o delle leghe d'alluminio deve corrispondere ai valori riportati di seguito:

- Ambiente interno - Spessore di ossido: $S \geq 5$ micron;
- Ambiente rurale o urbano - Spessore di ossido: $S > 10$ micron;
- Ambiente industriale o marino - Spessore di ossido: $S \geq 15$ micron;
- Ambiente marino o inquinato - Spessore di ossido: $S \geq 20$ micron.

01.15.R07 Resistenza agli attacchi biologici

Classe di Requisiti: Protezione dagli agenti chimici ed organici

Classe di Esigenza: Sicurezza

Gli infissi a seguito della presenza di organismi viventi (animali, vegetali, microrganismi) non dovranno subire riduzioni di prestazioni.

Prestazioni:

I materiali costituenti gli infissi non devono permettere lo sviluppo di agenti biologici come funghi, larve di insetto, muffe, radici e microrganismi in genere, in particolar modo se impiegati in locali umidi. Devono inoltre resistere all'attacco di eventuali roditori e consentire un'agevole pulizia delle superfici.

Livello minimo della prestazione:

I preservanti con i quali vengono trattati i materiali in legno devono avere una soglia di efficacia non inferiore al 40% di quella iniziale.

01.15.R08 Resistenza agli urti

Classe di Requisiti: Di stabilità

Classe di Esigenza: Sicurezza

Gli infissi dovranno essere in grado di sopportare urti (definiti dall'energia cinetica di urti-tipo o convenzionali di corpi duri, come di oggetti scagliati, o molli, come il peso di un corpo che cade) che non debbono compromettere la stabilità degli stessi; né provocare il distacco di elementi o frammenti pericolosi a carico degli utenti.

Prestazioni:

Sotto l'azione degli urti gli infissi devono conservare la loro integrità strutturale; non devono prodursi sconnessioni né deformazioni sensibili dei collegamenti tra gli infissi e la relativa struttura muraria; non devono verificarsi sfondamenti né fuoriuscite di parti o componenti; non devono prodursi frammenti o cadute di elementi che possano causare ferite accidentali alle persone che si possono trovare all'interno o all'esterno. Tutti i componenti degli infissi devono risultare sicuri nel caso d'urto accidentale dell'utenza. Gli elementi costituenti dei telai fissi e mobili, delle maniglie, dei pannelli, delle cerniere, delle cremonesi, ecc. non devono presentare parti taglienti o appuntite né spigoli pronunciati.

Livello minimo della prestazione:

Gli infissi, ad esclusione dei tamponamenti trasparenti o traslucidi quando non è specificatamente richiesto, devono resistere all'azione di urti esterni ed interni realizzati con le modalità indicate di seguito:

TIPO DI INFISSO: Porta esterna;

Corpo d'urto: duro - Massa del corpo [Kg]: 0,5;

Energia d'urto applicata [J]: faccia esterna=3,75 - faccia interna=3,75

Corpo d'urto: molle - Massa del corpo [Kg]: 30;

Energia d'urto applicata [J]: faccia esterna=240 - faccia interna=240

TIPO DI INFISSO: Finestra;

Corpo d'urto: molle - Massa del corpo [Kg]: 50;

Energia d'urto applicata [J]: faccia esterna=900 - faccia interna=900

TIPO DI INFISSO: Portafinestra;

Corpo d'urto: molle - Massa del corpo [Kg]: 50;

Energia d'urto applicata [J]: faccia esterna=700 - faccia interna=700

TIPO DI INFISSO: Facciata continua;

Corpo d'urto: duro - Massa del corpo [Kg]: 1;

Energia d'urto applicata [J]: faccia esterna=6 - faccia interna= -

TIPO DI INFISSO: Elementi pieni;

Corpo d'urto: molle - Massa del corpo [Kg]: 50;

Energia d'urto applicata [J]: faccia esterna=700 - faccia interna= -

01.15.R09 Riparabilità

Classe di Requisiti: Facilità d'intervento

Classe di Esigenza: Funzionalità

Gli infissi dovranno essere collocati in modo da consentire il ripristino dell'integrità, la funzionalità e l'efficienza di parti ed elementi soggetti a guasti.

Prestazioni:

I dispositivi e gli organi di movimentazione (cerniere, cremonesi, maniglie, ecc.) nonché quelli di schermatura esterna (teli, avvolgibili, ecc.), nel caso necessitano di interventi di manutenzione o riparazione, devono essere facilmente accessibili in modo da rendere agevoli e in modalità di sicurezza tutte le operazioni. E' importante che i vari componenti siano facilmente smontabili senza la necessità di rimuovere tutto l'insieme. In particolare deve essere possibile lo smontaggio delle ante mobili senza la necessità di smontare anche i relativi telai fissi.

Livello minimo della prestazione:

Gli infissi devono essere accessibili in modo da consentire agevolmente le operazioni di riparazione. La loro collocazione dovrà rispettare le norme UNI 7864, UNI 7866, UNI 7961, UNI 7962, UNI 8861 e UNI 8975.

01.15.R10 Sostituibilità

Classe di Requisiti: Facilità d'intervento

Classe di Esigenza: Funzionalità

Gli infissi dovranno essere realizzati e collocati in modo da consentire la loro sostituibilità, e/o la collocazione di parti ed elementi essi soggetti a guasti.

Prestazioni:

Tutti gli elementi degli infissi soggetti ad eventuali sostituzioni come guarnizioni tra telai, lastre vetrate od opache, profili fermavetro, scanalature portavetro, devono essere facilmente sostituibili. Analogamente per i dispositivi di movimentazione e manovra e per gli altri elementi con funzione di schermatura (avvolgibili, cassonetti, rulli avvolgitore, corde, ecc.).

Livello minimo della prestazione:

Onde facilitare la sostituzione di intere parti (ante, telai, ecc.), è inoltre opportuno che l'altezza e la larghezza di coordinazione degli infissi esterni verticali siano modulari e corrispondenti a quelle previste dalle norme UNI 7864, UNI 7866, UNI 7961, UNI 8861, UNI 8975 e UNI EN 12519.

01.15.R11 Stabilità chimico reattiva

Classe di Requisiti: Protezione dagli agenti chimici ed organici

Classe di Esigenza: Sicurezza

Gli infissi e i materiali costituenti sotto l'azione di sostanze chimiche con le quali possono venire in contatto non dovranno produrre reazioni chimiche.

Prestazioni:

Gli infissi devono essere realizzati con materiali e rifiniti in maniera tale che conservino invariate nel tempo le proprie caratteristiche chimico-fisiche. Bisogna inoltre tener conto degli eventuali fenomeni chimico-fisici che possono svilupparsi tra i diversi componenti a contatto, in particolare tra gli infissi metallici di natura diversa. Tale presupposto vale anche per tutte le parti formanti il telaio, i dispositivi di fissaggio alle strutture murarie e gli elementi complementari di tenuta (guarnizioni, ecc.). E' importante che non vengano utilizzati materiali che siano incompatibili dal punto di vista chimico-fisico o comunque che possano dar luogo a fenomeni di corrosioni elettrolitiche. E' opportuno evitare contatti diretti tra i seguenti metalli: ferro e zinco, ferro e alluminio, alluminio e piombo, alluminio e zinco. Bisogna evitare inoltre il contatto diretto fra certi metalli ed alcuni materiali aggressivi, come alluminio o acciaio e il gesso. Va inoltre verificata la compatibilità chimico-fisica tra vernice, supporti ed elementi complementari di tenuta.

Livello minimo della prestazione:

Si fa riferimento alle norme UNI 8753, UNI 8754, UNI 8758.

01.15.R12 Ventilazione

Classe di Requisiti: Termici ed igrotermici

Classe di Esigenza: Benessere

Gli infissi devono consentire la possibilità di poter ottenere ricambio d'aria per via naturale o meccanica che viene affidato all'utente, mediante l'apertura del serramento, oppure a griglie di aerazione manovrabili.

Prestazioni:

Gli infissi devono consentire la possibilità di poter ottenere ricambio d'aria per via naturale. I locali tecnici in genere devono essere dotati di apposite aperture di ventilazione (griglie, feritoie, ecc.) che consentano di assicurare la ventilazione naturale prevista per tali tipi di attività. Per ciascun locale d'abitazione, l'ampiezza della finestra deve essere proporzionata in modo da assicurare un valore di fattore luce diurna medio non inferiore al 2%, e comunque la superficie finestrata apribile non dovrà essere inferiore a 1/8 della superficie del pavimento. Quando le caratteristiche tipologiche degli alloggi diano luogo a condizioni che non consentano di fruire di ventilazione naturale, si dovrà ricorrere alla ventilazione meccanica centralizzata immettendo aria opportunamente captata e con requisiti igienici confacenti. E' comunque da assicurare, in ogni caso, l'aspirazione di fumi, vapori ed esalazioni nei punti di produzione (cucine, gabinetti, ecc.) prima che si diffondano.

Livello minimo della prestazione:

L'ampiezza degli infissi e comunque la superficie finestrata apribile non dovrà essere inferiore a 1/8 della superficie del pavimento.

L'Unità Tecnologica è composta dai seguenti Elementi Manutenibili:

° 01.15.01 Porte

Elemento Manutenibile: 01.15.01

Porte

Unità Tecnologica: 01.15

Infissi interni

Le porte hanno funzione di razionalizzare l'utilizzazione dei vari spazi in modo da regolare il passaggio di persone, cose, luce naturale ed aria fra ambienti adiacenti, oltre che funzioni di ordine estetico e architettonico. La presenza delle porte a secondo della posizione e delle dimensioni determina lo svolgimento delle varie attività previste negli spazi di destinazione. In commercio esiste un'ampia gamma di tipologie diverse sia per materiale (legno, metallo, plastica, vetro, ecc.) che per tipo di apertura (a rotazione, a ventola, scorrevole, a tamburo, ripiegabile, a fisarmonica, basculante, a scomparsa). Le porte interne sono costituite da: a) anta o battente (l'elemento apribile); b) telaio fisso (l'elemento fissato al controtelaio che contorna la porta e la sostiene per mezzo di cerniere); c) battuta (la superficie di contatto tra telaio fisso e anta mobile); d) cerniera (l'elemento che sostiene l'anta e ne permette la rotazione rispetto al telaio fisso); e) controtelaio (formato da due montanti ed una traversa è l'elemento fissato alla parete che consente l'alloggio al telaio); f) montante (l'elemento verticale del telaio o del controtelaio); g) traversa (l'elemento orizzontale del telaio o del controtelaio).

ANOMALIE RISCONTRABILI

01.15.01.A01 Alterazione cromatica

Alterazione che si può manifestare attraverso la variazione di uno o più parametri che definiscono il colore: tinta, chiarezza, saturazione. Può evidenziarsi in modo localizzato o in zone più ampie diversamente a secondo delle condizioni.

01.15.01.A02 Bolla

Rigonfiamento della pellicola causato spesso da eccessive temperatura.

01.15.01.A03 Corrosione

Decadimento dei materiali metallici a causa della combinazione con sostanze presenti nell'ambiente (ossigeno, acqua, anidride carbonica, ecc.).

01.15.01.A04 Deformazione

Variazione geometriche e morfologiche dei profili e degli elementi di tamponamento per fenomeni di ritiro quali imbarcamento, svergolamento, ondulazione.

01.15.01.A05 Deposito superficiale

Accumulo di pulviscolo atmosferico o di altri materiali estranei quali microrganismi, residui organici, ecc., di spessore variabile, poco coerente e poco aderente al materiale sottostante.

01.15.01.A06 Distacco

Distacco di due o più strati di un pannello per insufficiente adesione delle parti.

01.15.01.A07 Fessurazione

Formazione di soluzioni di continuità nel materiale con distacco macroscopico delle parti.

01.15.01.A08 Frantumazione

Riduzione della lastra di vetro in frammenti per cause traumatiche.

01.15.01.A09 Fratturazione

Formazione di soluzioni di continuità nel materiale con o senza spostamento delle parti.

01.15.01.A10 Incrostazione

Deposito a strati molto aderente al substrato composto generalmente da sostanze inorganiche o di natura biologica.

01.15.01.A11 Infracidamento

Degradazione che si manifesta con la formazione di masse scure polverulente dovuta ad umidità e alla scarsa ventilazione.

01.15.01.A12 Lesione

Degradazione che si manifesta in seguito ad eventi traumatici con effetti di soluzione di continuità con o senza distacco tra le parti.

01.15.01.A13 Macchie

Pigmentazione accidentale e localizzata della superficie.

01.15.01.A14 Non ortogonalità

La ortogonalità dei telai mobili rispetto a quelli fissi dovuta generalmente per la mancanza di registrazione periodica dei fissaggi.

01.15.01.A15 Patina

Variazione del colore originario del materiale per alterazione della superficie dei materiali per fenomeni non legati a degradazione.

01.15.01.A16 Perdita di lucentezza

Opacizzazione del legno.

01.15.01.A17 Perdita di materiale

Mancanza di parti e di piccoli elementi in seguito ad eventi traumatici.

01.15.01.A18 Perdita di trasparenza

Perdita di trasparenza ed aumento della fragilità del vetro a causa dell'azione di agenti esterni.

01.15.01.A19 Scagliatura, screpolatura

Distacco totale o parziale di parti della pellicola dette scaglie che avviene in prossimità di scollaggi o soluzioni di continuità.

01.15.01.A20 Scollaggi della pellicola

Mancanza di aderenza della pellicola al substrato per cause diverse e successiva scagliatura.

CONTROLLI ESEGUIBILI DALL'UTENTE

01.15.01.C01 Controllo delle serrature

Cadenza: ogni 12 mesi

Tipologia: Controllo a vista

Controllo della loro funzionalità.

- Requisiti da verificare: 1) *Riparabilità.*
- Anomalie riscontrabili: 1) *Corrosione.*

01.15.01.C02 Controllo guide di scorrimento*Cadenza: ogni 6 mesi**Tipologia: Controllo a vista*

Controllo della loro funzionalità e dell'assenza di depositi nei binari di scorrimento (per porte scorrevoli).

- Requisiti da verificare: 1) *Pulibilità*; 2) *Riparabilità*.
- Anomalie riscontrabili: 1) *Deformazione*; 2) *Deposito superficiale*; 3) *Non ortogonalità*.

01.15.01.C03 Controllo maniglia*Cadenza: ogni 6 mesi**Tipologia: Controllo a vista*

Controllo del corretto funzionamento.

- Requisiti da verificare: 1) *Riparabilità*; 2) *Sostituibilità*.

01.15.01.C04 Controllo parti in vista*Cadenza: ogni 12 mesi**Tipologia: Controllo a vista*

Controllo delle parti in vista, delle finiture e dello strato di protezione superficiale (qualora il tipo di rivestimento lo preveda). Controllo dei fissaggi del telaio al controtelaio.

- Requisiti da verificare: 1) *Permeabilità all'aria*; 2) *Pulibilità*; 3) *Regolarità delle finiture*.
- Anomalie riscontrabili: 1) *Alterazione cromatica*; 2) *Bolla*; 3) *Corrosione*; 4) *Deformazione*; 5) *Deposito superficiale*; 6) *Distacco*; 7) *Fessurazione*; 8) *Frantumazione*; 9) *Fratturazione*; 10) *Incrostazione*; 11) *Infracidamento*; 12) *Lesione*; 13) *Macchie*; 14) *Non ortogonalità*; 15) *Patina*; 16) *Perdita di lucentezza*; 17) *Perdita di materiale*; 18) *Perdita di trasparenza*; 19) *Scagliatura, screpolatura*; 20) *Scollaggi della pellicola*.

01.15.01.C05 Controllo vetri*Cadenza: ogni 6 mesi**Tipologia: Controllo a vista*

Controllo uniformità dei vetri e delle sigillature vetro-telaio. Controllare la presenza di depositi o sporco. Verifica di assenza di anomalie e/o difetti (rottura, depositi, macchie, ecc.).

- Requisiti da verificare: 1) *Oscurabilità*; 2) *Pulibilità*; 3) *Sostituibilità*.
- Anomalie riscontrabili: 1) *Deposito superficiale*; 2) *Frantumazione*; 3) *Fratturazione*; 4) *Perdita di lucentezza*; 5) *Perdita di trasparenza*.

MANUTENZIONI ESEGUIBILI DALL'UTENTE**01.15.01.I01 Lubrificazione serrature, cerniere***Cadenza: ogni 6 mesi*

Lubrificazione ed ingrassaggio delle serrature e cerniere con prodotti siliconici, verifica del corretto funzionamento.

01.15.01.I02 Pulizia ante*Cadenza: quando occorre*

Pulizia delle ante con prodotti detergenti non aggressivi idonei al tipo di materiale.

01.15.01.I03 Pulizia delle guide di scorrimento

Cadenza: ogni 6 mesi

Pulizia dei residui organici che possono compromettere la funzionalità delle guide di scorrimento.

01.15.01.I04 Pulizia organi di movimentazione

Cadenza: quando occorre

Pulizia degli organi di movimentazione tramite detergenti comuni.

01.15.01.I05 Pulizia telai

Cadenza: ogni 6 mesi

Pulizia del telaio con prodotti detergenti non aggressivi idonei al tipo di materiale.

01.15.01.I06 Pulizia vetri

Cadenza: quando occorre

Pulizia e rimozione dello sporco e dei depositi superficiali con detergenti idonei.

01.15.01.I07 Registrazione maniglia

Cadenza: ogni 6 mesi

Registrazione e lubrificazione della maniglia, delle viti e degli accessori di manovra apertura-chiusura.

MANUTENZIONI ESEGUIBILI DA PERSONALE SPECIALIZZATO

01.15.01.I08 Regolazione controtelai

Cadenza: ogni 12 mesi

Regolazione del fissaggio dei controtelai alle pareti.

- Ditte specializzate: *Serramentista*.

01.15.01.I09 Ripristino protezione verniciatura parti in legno

Cadenza: ogni 2 anni

Ripristino della protezione di verniciatura previa asportazione del vecchio strato per mezzo di carte abrasive leggere ed otturazione con stucco per legno di eventuali fessurazioni. Applicazione di uno strato impregnante e rinnovo, a pennello, dello strato protettivo con l'impiego di prodotti idonei al tipo di legno.

- Ditte specializzate: *Pittore*.

01.15.01.I10 Regolazione telai

Cadenza: ogni 12 mesi

Regolazione del fissaggio dei telai ai controtelai.

- Ditte specializzate: *Serramentista*.

Unità Tecnologica: 01.16

Scale e rampe

Si tratta di strutture di collegamento inclinate costituite da strutture a piano inclinato e da strutture gradonate o a gradini la cui funzione è quella di raggiungere piani posti a quote diverse. Le strutture inclinate si possono dividere in: a) rampe a piano inclinato (con una pendenza fino all'8%); b) rampe gradonate, costituite da elementi a gradoni (con una pendenza fino a 20°); c) scale, formate da gradini con pendenze varie in rapporto alla loro funzione (scale esterne, scale di servizio, scale di sicurezza, ecc.). Le scale possono assumere morfologie diverse: a) ad una o più rampe; b) scale curve; c) scale ellittiche a pozzo; d) scale circolari a pozzo; e) scale a chiocciola. Le scale e rampe possono essere realizzate secondo molteplici conformazioni strutturali e in materiali diversi. Si possono avere strutture in acciaio, in legno, in murature, in c.a., prefabbricate, ecc.

REQUISITI E PRESTAZIONI (UT)

01.16.R01 Reazione al fuoco

Classe di Requisiti: Protezione antincendio

Classe di Esigenza: Sicurezza

Livello di partecipazione al fuoco dei materiali combustibili costituenti le scale.

Prestazioni:

Per la classificazione di reazione al fuoco dei materiali, si fa riferimento al decreto ministeriale 26 giugno 1984 (supplemento ordinario alla Gazzetta Ufficiale n. 234 del 25 agosto 1984):

a) negli atri, nei corridoi, nei disimpegni, nelle scale, nelle rampe, nei passaggi in genere, è consentito l'impiego dei materiali di classe 1 in ragione del 50% massimo della loro superficie totale (pavimento + pareti + soffitto + proiezioni orizzontali delle scale).

Per le restanti parti debbono essere impiegati materiali di classe 0;

b) in tutti gli altri ambienti è consentito che le pavimentazioni compresi i relativi rivestimenti siano di classe 2 e che gli altri materiali di rivestimento siano di classe 1; oppure impianti di spegnimento automatico asserviti ad impianti di rivelazione incendi. I rivestimenti lignei possono essere mantenuti in opera, tranne che nelle vie di esodo e nei laboratori, a condizione che vengano opportunamente trattati con prodotti vernicianti omologati di classe 1 di reazione al fuoco, secondo le modalità e le indicazioni contenute nel decreto ministeriale 6 marzo 1992 (Gazzetta Ufficiale n. 66 del 19 marzo 1992);

c) i materiali di rivestimento combustibili, ammessi nelle varie classi di reazione al fuoco debbono essere posti in opera in aderenza agli elementi costruttivi, di classe 0 escludendo spazi vuoti o intercapedini;

d) i materiali suscettibili di prendere fuoco su entrambe le facce (tendaggi, ecc.) devono essere di classe di reazione al fuoco non superiore a 1. di classe 2 se in presenza di materiali di rivestimento di scale e gradini per androni e passaggi comuni, devono essere di classe 0 (zero), secondo la classificazione prevista dal D.M. 26.6.1984. Sono ammessi anche i materiali di classe 1 (uno) per gli edifici aventi un'altezza antincendio non superiore a 32 m.

Livello minimo della prestazione:

Per la classificazione di reazione al fuoco dei materiali, si fa riferimento al decreto ministeriale 26 giugno 1984 (supplemento ordinario alla Gazzetta Ufficiale n. 234 del 25 agosto 1984):

a) negli atri, nei corridoi, nei disimpegni, nelle scale, nelle rampe, nei passaggi in genere, è consentito l'impiego dei materiali di classe 1 in ragione del 50% massimo della loro superficie totale (pavimento + pareti + soffitto + proiezioni orizzontali delle scale).

Per le restanti parti debbono essere impiegati materiali di classe 0;

b) in tutti gli altri ambienti è consentito che le pavimentazioni compresi i relativi rivestimenti siano di classe 2 e che gli altri materiali di rivestimento siano di classe 1; oppure di classe 2 se in presenza di materiali di rivestimento di scale e gradini per androni e passaggi comuni, devono essere di classe 0 (zero), secondo la classificazione prevista dal D.M. 26.6.1984. Sono ammessi anche i materiali di classe 1 (uno) per gli edifici aventi un'altezza antincendio non superiore a 32 m.

01.16.R02 Regolarità delle finiture

Classe di Requisiti: Visivi

Classe di Esigenza: Aspetto

I rivestimenti costituenti le scale devono avere gli strati superficiali in vista privi di difetti, fessurazioni, scagliature o screpolature superficiali e/o comunque esenti da caratteri che possano rendere difficile la lettura formale.

Prestazioni:

Le superfici i rivestimenti costituenti le scale non devono presentare sporgenze e/o irregolarità superficiali. I rivestimenti e gli altri

elementi accessori dovranno essere conformi alle normative vigenti per favorire il superamento e l'eliminazione delle barriere architettoniche negli edifici.

Livello minimo della prestazione:

I livelli minimi variano in funzione delle varie esigenze di aspetto come: la planarità; l'assenza di difetti superficiali; l'omogeneità di colore; l'omogeneità di brillantezza; l'omogeneità di insudiciamento, ecc..

01.16.R03 Resistenza agli agenti aggressivi

Classe di Requisiti: Protezione dagli agenti chimici ed organici

Classe di Esigenza: Sicurezza

I materiali di rivestimento delle scale non debbono subire dissoluzioni o disgregazioni e mutamenti di aspetto a causa dell'azione di agenti aggressivi chimici.

Prestazioni:

I materiali costituenti i rivestimenti delle scale non devono deteriorarsi o comunque perdere le prestazioni iniziali in presenza di agenti chimici presenti negli ambienti. I materiali devono comunque consentire le operazioni di pulizia.

Livello minimo della prestazione:

I rivestimenti dei gradini e dei pianerottoli devono avere una resistenza ai prodotti chimici di uso comune corrispondente alla classe C2 della classificazione UPEC.

01.16.R04 Resistenza agli urti

Classe di Requisiti: Di stabilità

Classe di Esigenza: Sicurezza

I materiali di rivestimento delle scale devono essere in grado di resistere agli urti prodotti dalla caduta di oggetti di impiego comune senza che si manifestino fessurazioni, deformazioni, ecc..

Prestazioni:

Sottoposte alle azioni di urti gli elementi delle scale (corrimano, balaustre, materiali di rivestimento, ecc.) non devono manifestare segni di rottura e/o deterioramenti delle finiture che possono costituire pericolo per l'utenza.

Livello minimo della prestazione:

Per una analisi più approfondita dei livelli minimi rispetto ai vari componenti e materiali costituenti i rivestimenti si rimanda alle prescrizioni di legge e di normative vigenti in materia.

01.16.R05 Resistenza al fuoco

Classe di Requisiti: Protezione antincendio

Classe di Esigenza: Sicurezza

Gli elementi strutturali delle scale devono presentare una resistenza al fuoco espressa in termini di tempo entro il quale tali elementi conservano stabilità.

Prestazioni:

I requisiti di resistenza al fuoco degli elementi strutturali vanno valutati secondo le prescrizioni e le modalità di prova stabilite dal D.M. 9.3.2007, prescindendo dal tipo di materiale impiegato nella realizzazione degli elementi medesimi (calcestruzzo, laterizi, acciaio, legno massiccio, legno lamellare, elementi compositi). Il dimensionamento degli spessori e delle protezioni da adottare, per i vari tipi di materiali suddetti, nonché la classificazione degli edifici in funzione del carico di incendio, vanno determinati con le tabelle e con le modalità specificate nel D.M. 9.3.2007 citato, tenendo conto delle disposizioni contenute nel decreto ministeriale 6 marzo 1986 (Gazzetta Ufficiale n. 60 del 13 marzo 1986) per quanto attiene il calcolo del carico di incendio per locali aventi strutture portanti in legno.

Livello minimo della prestazione:

Le strutture dovranno comunque essere realizzate in modo da garantire una resistenza al fuoco di almeno R 60 (strutture portanti) e REI 60 (strutture separanti) per edifici con altezza antincendi fino a 24 m; per edifici di altezza superiore deve essere garantita una resistenza al fuoco almeno di R 90 (strutture portanti) e REI 90 (strutture separanti). Il vano scala, tranne quello a prova di fumo o a prova di fumo interno, deve avere superficie netta di aerazione permanente in sommità non inferiore ad 1 m. Nel vano di aerazione è consentita l'installazione di dispositivi per la protezione dagli agenti atmosferici. Per le strutture di pertinenza delle aree a rischio specifico devono applicarsi le disposizioni emanate nelle relative normative.

NORME PER LA SICUREZZA ANTINCENDI PER GLI EDIFICI DI CIVILE ABITAZIONE: CARATTERISTICHE DEL

VANO SCALA NEGLI EDIFICI DI NUOVA EDIFICAZIONE O SOGGETTI A SOSTANZIALI RISTRUTTURAZIONI (D.M. 16.5.1987 n.246)

TIPO DI EDIFICIO: A - ALTEZZA ANTINCENDI (m): da 12 a 24;

MASSIMA SUPERFICIE DEL COMPARTIMENTO ANTINCENDIO (m²): 8000;

- Massima superficie di competenza di ogni scala per piano (m²): 500; Tipo dei vani scala e di almeno un vano ascensore: Nessuna prescrizione;

- Massima superficie di competenza di ogni scala per piano (m²): 500; Tipo dei vani scala e di almeno un vano ascensore: Almeno protetto (I);

- Massima superficie di competenza di ogni scala per piano (m²): 550; Tipo dei vani scala e di almeno un vano ascensore: Almeno a prova di fumo interno;

- Massima superficie di competenza di ogni scala per piano (m²): 600; Tipo dei vani scala e di almeno un vano ascensore: A prova di fumo;

Larghezza minima della scala (m): 1,05

Caratteristiche REI dei vani scala e ascensore, filtri, porte, elementi di suddivisione tra compartimenti: 60 (II);

TIPO DI EDIFICIO: B - ALTEZZA ANTINCENDI (m): da oltre 24 a 32;

MASSIMA SUPERFICIE DEL COMPARTIMENTO ANTINCENDIO (m²): 6000;

- Massima superficie di competenza di ogni scala per piano (m²): 500; Tipo dei vani scala e di almeno un vano ascensore: Nessuna prescrizione;

- Massima superficie di competenza di ogni scala per piano (m²): 500; Tipo dei vani scala e di almeno un vano ascensore: Almeno protetto (I);

- Massima superficie di competenza di ogni scala per piano (m²): 550; Tipo dei vani scala e di almeno un vano ascensore: Almeno a prova di fumo interno;

- Massima superficie di competenza di ogni scala per piano (m²): 600; Tipo dei vani scala e di almeno un vano ascensore: A prova di fumo;

Larghezza minima della scala (m): 1,05

Caratteristiche REI dei vani scala e ascensore, filtri, porte, elementi di suddivisione tra compartimenti: 60 (II);

TIPO DI EDIFICIO: C - ALTEZZA ANTINCENDI (m): da oltre 32 a 54;

MASSIMA SUPERFICIE DEL COMPARTIMENTO ANTINCENDIO (m²): 5000;

Massima superficie di competenza di ogni scala per piano (m²): 500;

Tipo dei vani scala e di almeno un vano ascensore: Almeno a prova di fumo interno;

Larghezza minima della scala (m): 1,05

Caratteristiche REI dei vani scala e ascensore, filtri, porte, elementi di suddivisione tra compartimenti: 90;

TIPO DI EDIFICIO: D - ALTEZZA ANTINCENDI (m): da oltre 54 a 80;

MASSIMA SUPERFICIE DEL COMPARTIMENTO ANTINCENDIO (m²): 4000;

Massima superficie di competenza di ogni scala per piano (m²): 500;

Tipo dei vani scala e di almeno un vano ascensore: Almeno a prova di fumo interno con zona filtro avente un camino di ventilazione di sezione non inferiore a 0,36 m²;

Larghezza minima della scala (m): 1,20

Caratteristiche REI dei vani scala e ascensore, filtri, porte, elementi di suddivisione tra compartimenti: 90;

TIPO DI EDIFICIO: E - ALTEZZA ANTINCENDI (m): oltre 80;

MASSIMA SUPERFICIE DEL COMPARTIMENTO ANTINCENDIO (m²): 2000;

Massima superficie di competenza di ogni scala per piano (m²): 350;

Tipo dei vani scala e di almeno un vano ascensore: Almeno a prova di fumo interno con zona filtro avente un camino di ventilazione di sezione non inferiore a 0,36 m²;

Larghezza minima della scala (m): 1,20

Caratteristiche REI dei vani scala e ascensore, filtri, porte, elementi di suddivisione tra compartimenti: 120.

NOTE

(I) Se non è possibile l'accostamento dell'Autoscala dei VV.FF. ad almeno una finestra o balcone per piano.

(II) Nel caso in cui non è contemplata alcuna prescrizione, gli elementi di suddivisione dei compartimenti vanno comunque considerati di classe REI 60.

01.16.R06 Resistenza all'acqua

Classe di Requisiti: Protezione dagli agenti chimici ed organici

Classe di Esigenza: Sicurezza

I rivestimenti costituenti le scale, a contatto con l'acqua, dovranno mantenere inalterate le proprie caratteristiche chimico-fisiche.

Prestazioni:

A contatto con acqua di origine diversa (di pulizia, meteorica, ecc.) i rivestimenti delle scale non devono manifestare deterioramenti di alcun tipo nei limiti indicati dalla normativa.

Livello minimo della prestazione:

I rivestimenti dei gradini e pianerottoli devono possedere una resistenza all'acqua corrispondente alla classe E2 della classificazione UPEC.

01.16.R07 Resistenza all'usura

Classe di Requisiti: Durabilità tecnologica

Classe di Esigenza: Durabilità

I materiali di rivestimento di gradini e pianerottoli dovranno presentare caratteristiche di resistenza all'usura.

Prestazioni:

I materiali di rivestimento di gradini e pianerottoli dovranno presentare caratteristiche di resistenza all'usura dovute al traffico pedonale, alle abrasioni, agli urti, a perdite di materiale, a depositi, macchie, ecc..

Livello minimo della prestazione:

I rivestimenti dovranno possedere una resistenza all'usura corrispondente alla classe U3 (ossia di resistenza all'usura per un tempo non inferiore ai 10 anni) della classificazione UPEC.

01.16.R08 Resistenza meccanica

Classe di Requisiti: Di stabilità

Classe di Esigenza: Sicurezza

Gli elementi strutturali costituenti le scale devono contrastare in modo efficace la manifestazione di eventuali rotture, o deformazioni rilevanti, causate dall'azione di possibili sollecitazioni.

Prestazioni:

Gli elementi strutturali costituenti le scale e quelli accessori devono essere idonei a contrastare in modo efficace eventuali rotture e/o deformazioni rilevanti in seguito ad azioni e sollecitazioni meccaniche, garantendo la durata e la funzionalità nel tempo senza compromettere la sicurezza degli utenti. Si considerano le azioni dovute a: carichi di peso proprio e carichi di esercizio, sollecitazioni sismiche, dilatazioni termiche, assestamenti e deformazioni di strutture portanti. Comunque, in relazione alla funzione strutturale, le caratteristiche delle scale devono corrispondere a quelle prescritte dalle leggi e normative vigenti.

Livello minimo della prestazione:

Per una analisi più approfondita dei livelli minimi rispetto ai vari componenti e materiali costituenti i rivestimenti si rimanda alle prescrizioni di legge e di normative vigenti in materia.

01.16.R09 Sicurezza alla circolazione

Classe di Requisiti: Protezione antincendio

Classe di Esigenza: Sicurezza

Le scale devono avere uno sviluppo con andamento regolare che ne consenta la sicurezza durante la circolazione da parte dell'utenza.

Prestazioni:

Le scale devono avere un andamento regolare ed omogeneo per tutto lo sviluppo con andamento regolare che ne consenta la sicurezza durante la circolazione da parte dell'utenza. Ogni rampa dovrà contenere lo stesso numero di gradini e dotata di apposito segnale a pavimento, in materiale diverso rispetto al resto, ad almeno 30 cm dal primo gradino (inizio rampa) e dall'ultimo gradino (fine rampa). I gradini devono essere preferibilmente rettangolari o a profilo continuo con gli spigoli arrotondati.

Livello minimo della prestazione:

La larghezza delle rampe deve essere proporzionata al numero di persone (e comunque in funzione di multipli di 60 cm) cui è consentito il transito, e comunque non inferiore ad 1.20 m al fine di consentire il passaggio di due persone. Nel caso di larghezze superiori a 2.50 m è necessario provvedere ad un corrimano centrale. Va comunque calcolata come larghezza utile quella al netto di corrimano o di altri eventuali sporgenze (nel caso di larghezze riferite ad usi non pubblici, queste devono essere minimo di 80 cm e la pedata dei gradini non inferiore a 25 cm). Le rampe delle scale devono essere rettilinee, dotate di pianerottoli di riposo, di gradini con pedata non inferiore a 30 cm ed alzata di circa 17 cm. È opportuno che per ogni rampa non vengano superate le 12 alzate intervallandole con ripiani intermedi dimensionati pari almeno alla larghezza della scala. I pianerottoli interpiano vanno realizzati con larghezza maggiore di quella della scala e con profondità del 25-30% maggiore rispetto ai ripiani. L'inclinazione di una rampa è direttamente riferita al rapporto fra alzata (a) e pedata (p), la cui determinazione si basa sull'espressione: $2a + p = 62-64$ cm. L'altezza minima fra il sottorampa e la linea delle alzate deve essere di almeno 2.10 m. I parapetti devono avere un'altezza di 1.00 m misurata dallo spigolo superiore dei gradini e devono essere dimensionati in modo da non poter essere attraversati da una sfera di 10 cm di diametro. Il corrimano va previsto in funzione dell'utenza (se il traffico è costituito da bambini occorre un corrimano supplementare posto ad altezza adeguata e comunque deve prolungarsi di almeno 30 cm oltre il primo e l'ultimo gradino e deve

essere posizionato su entrambi i lati per scale con larghezza superiore a 1.80 m. Le scale a chiocciola vanno dimensionate in considerazione che per ogni giro il numero dei gradini è condizionato dal diametro della scala che varia da 11-16 gradini in corrispondenza dei diametri di 1.20-2.50 m. La pedata va dimensionata in modo da evitare che i punti di partenza e di smonto abbiano sfalsamenti.

SCALE A CHIOCCIOLA: ALZATE DI INTERPIANO

N. DI ALZATE PIÙ ALZATA DEL RIPIANO DI ARRIVO: 9 + 1;

Altezze di interpiano al finito per:

- Scale rotonde misto legno-metallo: 2,10 - 2,30;
- Scale rotonde integralmente in legno: - ;
- Scale in metallo: 2,14 - 2,34;
- Scale a pianta quadrata: - ;

N. DI ALZATE PIÙ ALZATA DEL RIPIANO DI ARRIVO: 10 + 1;

Altezze di interpiano al finito per:

- Scale rotonde misto legno-metallo: 2,31 - 2,53;
- Scale rotonde integralmente in legno: 2,31 - 2,51;
- Scale in metallo: 2,35 - 2,57;
- Scale a pianta quadrata: 2,31 - 2,51;

N. DI ALZATE PIÙ ALZATA DEL RIPIANO DI ARRIVO: 11 + 1;

Altezze di interpiano al finito per:

- Scale rotonde misto legno-metallo: 2,54 - 2,76;
- Scale rotonde integralmente in legno: 2,52 - 2,68;
- Scale in metallo: 2,58 - 2,81;
- Scale a pianta quadrata: 2,52 - 2,68;

N. DI ALZATE PIÙ ALZATA DEL RIPIANO DI ARRIVO: 12 + 1;

Altezze di interpiano al finito per:

- Scale rotonde misto legno-metallo: 2,77 - 2,99;
- Scale rotonde integralmente in legno: 2,69 - 2,89;
- Scale in metallo: 2,82 - 3,04;
- Scale a pianta quadrata: 2,69 - 2,89;

N. DI ALZATE PIÙ ALZATA DEL RIPIANO DI ARRIVO: 13 + 1;

Altezze di interpiano al finito per:

- Scale rotonde misto legno-metallo: 3,00 - 3,22;
- Scale rotonde integralmente in legno: 2,90 - 3,11;
- Scale in metallo: 3,05 - 3,28;
- Scale a pianta quadrata: 2,90 - 3,11;

N. DI ALZATE PIÙ ALZATA DEL RIPIANO DI ARRIVO: 14 + 1;

Altezze di interpiano al finito per:

- Scale rotonde misto legno-metallo: 3,23 - 3,45;
- Scale rotonde integralmente in legno: 3,12 - 3,33;
- Scale in metallo: 3,29 - 3,51;
- Scale a pianta quadrata: 3,12 - 3,33;

N. DI ALZATE PIÙ ALZATA DEL RIPIANO DI ARRIVO: 15 + 1;

Altezze di interpiano al finito per:

- Scale rotonde misto legno-metallo: 3,46 - 3,68;
- Scale rotonde integralmente in legno: 3,34 - 3,54;
- Scale in metallo: 3,52 - 3,74;
- Scale a pianta quadrata: 3,34 - 3,54;

N. DI ALZATE PIÙ ALZATA DEL RIPIANO DI ARRIVO: 16 + 1;

Altezze di interpiano al finito per:

- Scale rotonde misto legno-metallo: 3,69 - 3,91;
- Scale rotonde integralmente in legno: 3,55 - 3,75;
- Scale in metallo: 3,75 - 3,98;
- Scale a pianta quadrata: 3,55 - 3,75;

NOTE:

Per diametri fino a 1.20 m sono previsti 12 gradini per giro; oltre il diametro di 1.40 m sono previsti 13 gradini per giro

Gli edifici residenziali o per uffici con altezza di gronda compresa fra 24 e 30 m possono prevedere una singola scala fino a 350 - 400 m² di superficie coperta; oltre tale valore è necessaria una scala ogni 350 m² prevedendo sempre una distanza massima di fuga pari a 30 m; oltre i 600 m² deve essere prevista una scala in più ogni 300 m² o frazione superiore a 150 m². Per gli edifici residenziali oltre i 24 m di altezza di gronda e per quelli pubblici, le scale devono presentare requisiti di sicurezza tali che:

- l'accesso ai piani avvenga attraverso un passaggio esterno o attraverso un disimpegno che almeno su un lato sia completamente aperto o comunque vada ad affacciare su uno spazio a cielo libero;
- le pareti che racchiudono la scala in zona di compartizione antincendio siano di classe REI 120 con valori minimi per le strutture a pareti portanti in mattoni o in c.a. rispettivamente pari a 38 e 20 cm;
- porte almeno di classe REI 60, con dispositivo di chiusura automatica o di autochiusura a comando;
- scala aerata mediante apertura ventilata di almeno 1 m², situata all'ultimo piano e al di sopra dell'apertura di maggiore altezza prospiciente sul vano scala.

Le scale esterne di sicurezza devono essere del tutto esterne all'edificio e munite di parapetto con altezza di almeno 1.20 m; inoltre le scale dovranno essere lontane da eventuali aperture dalle quali potrebbero sprigionarsi fumi e fiamme. Se a diretto contatto con muri perimetrali questi dovranno essere realizzati con una adeguata resistenza al fuoco.

NORME PER LA SICUREZZA ANTINCENDI PER GLI EDIFICI DI CIVILE ABITAZIONE: CARATTERISTICHE DEL VANO SCALA NEGLI EDIFICI DI NUOVA EDIFICAZIONE O SOGGETTI A SOSTANZIALI RISTRUTTURAZIONI (D.M. 16.5.1987 n.246)

TIPO DI EDIFICIO: A - ALTEZZA ANTINCENDI (m): da 12 a 24;

MASSIMA SUPERFICIE DEL COMPARTIMENTO ANTINCENDIO (m²): 8000;

- Massima superficie di competenza di ogni scala per piano (m²): 500; Tipo dei vani scala e di almeno un vano ascensore: Nessuna prescrizione;

- Massima superficie di competenza di ogni scala per piano (m²): 500; Tipo dei vani scala e di almeno un vano ascensore: Almeno protetto (I);

- Massima superficie di competenza di ogni scala per piano (m²): 550; Tipo dei vani scala e di almeno un vano ascensore: Almeno a prova di fumo interno;

- Massima superficie di competenza di ogni scala per piano (m²): 600; Tipo dei vani scala e di almeno un vano ascensore: A prova di fumo;

Larghezza minima della scala (m): 1,05

Caratteristiche REI dei vani scala e ascensore, filtri, porte, elementi di suddivisione tra compartimenti: 60 (II);

TIPO DI EDIFICIO: B - ALTEZZA ANTINCENDI (m): da oltre 24 a 32;

MASSIMA SUPERFICIE DEL COMPARTIMENTO ANTINCENDIO (m²): 6000;

- Massima superficie di competenza di ogni scala per piano (m²): 500; Tipo dei vani scala e di almeno un vano ascensore: Nessuna prescrizione;

- Massima superficie di competenza di ogni scala per piano (m²): 500; Tipo dei vani scala e di almeno un vano ascensore: Almeno protetto (I);

- Massima superficie di competenza di ogni scala per piano (m²): 550; Tipo dei vani scala e di almeno un vano ascensore: Almeno a prova di fumo interno;

- Massima superficie di competenza di ogni scala per piano (m²): 600; Tipo dei vani scala e di almeno un vano ascensore: A prova di fumo;

Larghezza minima della scala (m): 1,05

Caratteristiche REI dei vani scala e ascensore, filtri, porte, elementi di suddivisione tra compartimenti: 60 (II);

TIPO DI EDIFICIO: C - ALTEZZA ANTINCENDI (m): da oltre 32 a 54;

MASSIMA SUPERFICIE DEL COMPARTIMENTO ANTINCENDIO (m²): 5000;

Massima superficie di competenza di ogni scala per piano (m²): 500;

Tipo dei vani scala e di almeno un vano ascensore: Almeno a prova di fumo interno;

Larghezza minima della scala (m): 1,05

Caratteristiche REI dei vani scala e ascensore, filtri, porte, elementi di suddivisione tra compartimenti: 90;

TIPO DI EDIFICIO: D - ALTEZZA ANTINCENDI (m): da oltre 54 a 80;

MASSIMA SUPERFICIE DEL COMPARTIMENTO ANTINCENDIO (m²): 4000;

Massima superficie di competenza di ogni scala per piano (m²): 500;

Tipo dei vani scala e di almeno un vano ascensore: Almeno a prova di fumo interno con zona filtro avente un camino di ventilazione di sezione non inferiore a 0,36 m²;

Larghezza minima della scala (m): 1,20

Caratteristiche REI dei vani scala e ascensore, filtri, porte, elementi di suddivisione tra compartimenti: 90;

TIPO DI EDIFICIO: E - ALTEZZA ANTINCENDI (m): oltre 80;

MASSIMA SUPERFICIE DEL COMPARTIMENTO ANTINCENDIO (m²): 2000;

Massima superficie di competenza di ogni scala per piano (m²): 350;

Tipo dei vani scala e di almeno un vano ascensore: Almeno a prova di fumo interno con zona filtro avente un camino di ventilazione di sezione non inferiore a 0,36 m²;

Larghezza minima della scala (m): 1,20

Caratteristiche REI dei vani scala e ascensore, filtri, porte, elementi di suddivisione tra compartimenti: 120.

NOTE

(I) Se non è possibile l'accostamento dell'Autoscala dei VV.FF. ad almeno una finestra o balcone per piano.

(II) Nel caso in cui non è contemplata alcuna prescrizione, gli elementi di suddivisione dei compartimenti vanno comunque considerati di classe REI 60.

L'Unità Tecnologica è composta dai seguenti Elementi Manutenibili:

° 01.16.01 Strutture in acciaio

Elemento Manutenibile: 01.16.01

Strutture in acciaio

Unità Tecnologica: 01.16

Scale e rampe

Le scale in acciaio possono essere realizzate con molteplici conformazioni strutturali impiegando profilati, sezioni scatolari, tubolari o profili piatti assemblati mediante saldature e/o collegamenti tramite chiodatura, bullonatura, ecc.. I gradini vengono generalmente realizzati con lamiere metalliche traforate o con lamiere ad elementi in rilievo oppure con elementi grigliati.

ANOMALIE RISCONTRABILI

01.16.01.A01 Corrosione

Corrosione degli elementi metallici per perdita del requisito di resistenza agli agenti aggressivi chimici e/o per difetti del materiale.

01.16.01.A02 Deformazione

Variazione geometriche e morfologiche dei profili e degli elementi strutturali (travi principali, travetti, gradini di lamiera ed eventuali irrigidimenti e nervature) o comunque non più affidabili sul piano statico.

01.16.01.A03 Lesioni

Si manifestano con l'interruzione del tessuto murario. Le caratteristiche e l'andamento ne caratterizzano l'importanza e il tipo.

01.16.01.A04 Mancanza

Caduta e perdita di parti del materiale del manufatto.

CONTROLLI ESEGUIBILI DALL'UTENTE

01.16.01.C01 Controllo balaustre e corrimano

Cadenza: ogni 12 mesi

Tipologia: Controllo a vista

Controllo periodico delle condizioni estetiche delle superfici delle balaustre e dei corrimano (macchie, sporco, abrasioni, ecc.). Verifica della loro stabilità e del corretto serraggio.

- Requisiti da verificare: 1) *Resistenza all'usura*; 2) *Resistenza meccanica*.
- Anomalie riscontrabili: 1) *Corrosione*; 2) *Deformazione*; 3) *Lesioni*.

CONTROLLI ESEGUIBILI DA PERSONALE SPECIALIZZATO

01.16.01.C02 Controllo strutture

Cadenza: ogni 12 mesi

Tipologia: Controllo a vista

Controllo periodico delle parti in vista finalizzato alla ricerca di anomalie (fenomeni di disgregazioni, scaglionature, fessurazioni,

distacchi, esposizione dei ferri d'armatura, processi di carbonatazione del cls, ecc.).

- Requisiti da verificare: 1) *Resistenza meccanica*.
- Anomalie riscontrabili: 1) *Corrosione*; 2) *Deformazione*; 3) *Lesioni*.
- Ditte specializzate: *Tecnici di livello superiore*.

MANUTENZIONI ESEGUIBILI DA PERSONALE SPECIALIZZATO

01.16.01.I01 Ripresa coloritura

Cadenza: quando occorre

Ritinteggiature delle parti previa rimozione delle parti deteriorate mediante preparazione del fondo. Le modalità di ritinteggiatura, i prodotti, le attrezzature variano comunque in funzione delle superfici e dei materiali costituenti.

- Ditte specializzate: *Pittore*.

01.16.01.I02 Ripristino puntuale pedate e alzate

Cadenza: quando occorre

Ripristino e/o sostituzione degli elementi rotti delle pedate e delle alzate con elementi analoghi.

- Ditte specializzate: *Pavimentista, Muratore*.

01.16.01.I03 Ripristino stabilità corrimano e balaustre

Cadenza: quando occorre

Ripristino e/o sostituzione degli elementi di connessione dei corrimano e delle balaustre e verifica del corretto serraggio degli stessi e sostituzioni di eventuali parti mancanti. Riparazione della protezione antiruggine degli elementi metallici mediante rimozione della ruggine ed applicazione di vernici protettive. Riparazione di eventuali corrosioni o fessurazioni mediante saldature in loco con elementi di raccordo.

- Ditte specializzate: *Tecnici di livello superiore, Specializzati vari*.

01.16.01.I04 Sostituzione degli elementi degradati

Cadenza: quando occorre

Sostituzione degli elementi usurati o rotti con altri analoghi. Sostituzione e verifica dei relativi ancoraggi.

- Ditte specializzate: *Specializzati vari*.

01.16.01.I05 Ripristino serraggi bulloni e connessioni metalliche

Cadenza: ogni 2 anni

Ripristino e/o sostituzione degli elementi di connessione e verifica del corretto serraggio degli stessi e sostituzioni di quelli mancanti. Riparazione della protezione antiruggine degli elementi metallici mediante rimozione della ruggine ed applicazione di vernici protettive. Riparazione di eventuali corrosioni o fessurazioni mediante saldature in loco con elementi di raccordo.

- Ditte specializzate: *Specializzati vari*.

Corpo d'Opera: 02

Piping e apparecchiature idrauliche ed elettromeccaniche

Insieme delle unità e degli elementi tecnici dell'impianto di acquedotto, il cui schema di insieme è funzionale alle esigenze di alimentazione idrica del sistema acquedottistico.

Unità Tecnologiche:

- ° 02.01 Impianto acquedotto
 - ° 02.02 Impianto di sollevamento
-

Unità Tecnologica: 02.01

Impianto acquedotto

Gli acquedotti consentono la captazione, il trasporto, l'accumulo e la distribuzione dell'acqua destinata a soddisfare i bisogni vari quali pubblici, privati, industriali, ecc.. La captazione dell'acqua varia a seconda della sorgente dell'acqua (sotterranea di sorgente o di falda, acque superficiali) ed il trasporto avviene, generalmente, con condotte in pressione alle quali sono allacciate le varie utenze. A seconda del tipo di utenza gli acquedotti si distinguono in civili, industriali, rurali e possono essere dotati di componenti che consentono la potabilizzazione dell'acqua o di altri dispositivi (impianti di potabilizzazione, dissalatori, impianti di sollevamento).

REQUISITI E PRESTAZIONI (UT)

02.01.R01 (Attitudine al) controllo della tenuta

Classe di Requisiti: Durabilità tecnologica

Classe di Esigenza: Durabilità

Gli elementi dell'impianto idrico di adduzione dell'acqua devono essere idonei ad impedire fughe dei fluidi in circolazione per garantire la funzionalità dell'impianto.

Prestazioni:

Gli impianti devono essere realizzati con materiali e componenti idonei ad impedire fughe o trafileamenti dei fluidi in circolazione in modo da garantire la funzionalità dell'intero impianto in qualunque condizione di esercizio.

Livello minimo della prestazione:

La capacità di tenuta viene verificata mediante la prova indicata dalla norma UNI di settore. Al termine della prova si deve verificare la assenza di difetti o segni di cedimento.

02.01.R02 (Attitudine al) controllo dell'aggressività dei fluidi

Classe di Requisiti: Funzionalità tecnologica

Classe di Esigenza: Funzionalità

Le tubazioni dell'impianto idrico non devono dar luogo a fenomeni di incrostazioni, corrosioni, depositi che possano compromettere il regolare funzionamento degli impianti stessi.

Prestazioni:

L'acqua utilizzata per l'alimentazione delle tubazioni deve essere priva di materie in sospensione e di vegetazione e soprattutto non deve contenere sostanze corrosive.

Livello minimo della prestazione:

L'analisi delle caratteristiche dell'acqua deve essere ripetuta con frequenza annuale e comunque ogni volta che si verifichi un cambiamento delle stesse. Devono essere previsti specifici trattamenti dell'acqua in modo che le caratteristiche chimico-fisiche (aspetto, pH, conduttività elettrica, durezza totale, cloruri, ecc.) corrispondano a quelle riportate dalla normativa. In particolare le acque destinate al consumo umano che siano state sottoposte ad un trattamento di addolcimento o dissalazione devono presentare le seguenti concentrazioni minime: durezza totale 60 mg/l Ca, alcalinità ≥ 30 mg/l HCO₃

L'Unità Tecnologica è composta dai seguenti Elementi Manutenibili:

- ° 02.01.01 Contatori
- ° 02.01.02 Giunti a flangia
- ° 02.01.03 Giunti di dilatazione
- ° 02.01.04 Manometri
- ° 02.01.05 Misuratori di portata
- ° 02.01.06 Pozzetti
- ° 02.01.07 Saracinesche (a ghigliottina)

-
- ° 02.01.08 Sfiati

 - ° 02.01.09 Tubazioni in acciaio zincato

 - ° 02.01.10 Valvole a farfalla

 - ° 02.01.11 Valvole a galleggiante

 - ° 02.01.12 Valvole a saracinesca (saracinesche)

 - ° 02.01.13 Valvole antiritorno

 - ° 02.01.14 Valvole di fondo

 - ° 02.01.15 Valvole riduttrici di pressione

Elemento Manutenibile: 02.01.01

Contatori

Unità Tecnologica: 02.01

Impianto acquedotto

Il tipo di contatore più semplice e usato è quello a mulinello (Woltmann) che è dotato di un'elica che viene messa in rotazione dal fluido in movimento; si calcola il volume dell'acqua fluita attraverso lo strumento dal numero di giri dell'elica in un dato intervallo di tempo. Si usano di norma per misurare i volumi d'acqua forniti alle utenze.

REQUISITI E PRESTAZIONI (EM)

02.01.01.R01 (Attitudine al) controllo della tenuta

Classe di Requisiti: Controllabilità tecnologica

Classe di Esigenza: Controllabilità

I contatori devono essere in grado di evitare fughe di fluido.

Prestazioni:

I contatori devono sopportare, senza causare perdite, la pressione di esercizio salvo piccole tolleranze.

Livello minimo della prestazione:

La caduta di pressione ammessa non deve superare di 0,25 bar la pressione nominale e di 1,00 bar la pressione massima di esercizio. In base alla caduta di pressione i contatori sono classificati in 4 categorie; la categoria di appartenenza deve essere indicata chiaramente nel certificato di approvazione del contatore.

02.01.01.R02 Resistenza alla corrosione

Classe di Requisiti: Di stabilità

Classe di Esigenza: Sicurezza

I contatori devono essere realizzati con materiali in grado di resistere a fenomeni di corrosione.

Prestazioni:

Le varie parti del contatore devono essere in grado di resistere ad eventuali fenomeni di corrosione che dovessero verificarsi durante il funzionamento.

Livello minimo della prestazione:

Quando i contatori sono utilizzati per usi igienici, devono essere rispettati i dettami della C.M. 2 dicembre 1978 n. 102 e relativa alla tossicità dei materiali a contatto con l'acqua.

ANOMALIE RISCONTRABILI

02.01.01.A01 Difetti dispositivi di regolazione

Difetti di funzionamento dei dispositivi di regolazione del contatore.

02.01.01.A02 Difetti indicatore

Difetti di funzionamento del dispositivo indicatore dei volumi di consumo.

02.01.01.A03 Perdite di fluido

Perdite di fluido in prossimità dell'innesto del contatore sulla tubazione di adduzione.

02.01.01.A04 Rotture vetri

Anomalie o rotture dei vetri di protezione dei dispositivi indicatori.

CONTROLLI ESEGUIBILI DA PERSONALE SPECIALIZZATO

02.01.01.C01 Controllo generale

Cadenza: ogni 3 mesi

Tipologia: Controllo a vista

Verificare che i dispositivi indicatori dei consumi girino regolarmente. Verificare l'integrità dei vetri di protezione.

- Requisiti da verificare: 1).
- Anomalie riscontrabili: 1) Difetti indicatore; 2) Rotture vetri.
- Ditte specializzate: *Idraulico*.

MANUTENZIONI ESEGUIBILI DA PERSONALE SPECIALIZZATO

02.01.01.I01 Registrazione

Cadenza: ogni 6 mesi

Verificare e registrare gli attacchi delle tubazioni al contatore per evitare perdite.

- Ditte specializzate: *Idraulico*.

02.01.01.I02 Taratura

Cadenza: quando occorre

Eeguire la taratura del contatore quando necessario.

- Ditte specializzate: *Idraulico*.

Elemento Manutenibile: 02.01.02

Giunti a flangia

Unità Tecnologica: 02.01

Impianto acquedotto

Rendono possibile e agevole l'unione di due tronchi di tubazione di materiale differente e di diverso diametro e spessore; sono formati da un corpo di ghisa o di acciaio, da due ghiera di serraggio dotate di fori per l'inserimento dei bulloni di serraggio e da due guarnizioni in gomma per la tenuta.

REQUISITI E PRESTAZIONI (EM)

02.01.02.R01 (Attitudine al) controllo della tenuta

Classe di Requisiti: Controllabilità tecnologica

Classe di Esigenza: Controllabilità

I giunti ed i relativi elementi devono essere in grado di evitare fuoriuscite di fluido.

Prestazioni:

La prova per determinare la tenuta dei giunti deve essere effettuata secondo quanto indicato dalla norma UNI 5336. I tubi devono rimanere sotto pressione per 15 s.

Livello minimo della prestazione:

Devono essere verificati i livelli minimi indicati dalla norma UNI 5336 e non devono verificarsi, al termine della prova, fuoriuscite di acqua, difetti o anomalie.

ANOMALIE RISCONTRABILI

02.01.02.A01 Difetti della ghiera

Difetti di tenuta della ghiera di serraggio.

02.01.02.A02 Difetti di serraggio

Difetti di serraggio dei dadi e bulloni.

02.01.02.A03 Difetti di tenuta

Difetti di tenuta delle guarnizioni dei giunti con conseguente perdite di fluido.

CONTROLLI ESEGUIBILI DA PERSONALE SPECIALIZZATO

02.01.02.C01 Controllo dei giunti

Cadenza: ogni anno

Tipologia: Ispezione a vista

Verificare lo stato di tenuta delle guarnizioni, della ghiera di serraggio, e dei bulloni e dei dadi.

- Requisiti da verificare: 1).

- Anomalie riscontrabili: 1) *Difetti della ghiera*; 2) *Difetti di serraggio*; 3) *Difetti di tenuta*.
- Ditte specializzate: *Idraulico*.

MANUTENZIONI ESEGUIBILI DA PERSONALE SPECIALIZZATO

02.01.02.I01 Serraggio dadi e bulloni

Cadenza: quando occorre

Serrare i dadi e i bulloni dei giunti quando si verificano piccole perdite di fluido dalle tubazioni.

- Ditte specializzate: *Idraulico*.

02.01.02.I02 Sostituzione guarnizioni

Cadenza: quando occorre

Sostituire le guarnizioni quando usurate.

- Ditte specializzate: *Idraulico*.

Elemento Manutenibile: 02.01.03

Giunti di dilatazione

Unità Tecnologica: 02.01

Impianto acquedotto

Consentono gli allungamenti e gli accorciamenti delle tubazioni che si hanno a causa delle variazioni termiche; sono, quindi, indispensabili nei tratti in cui le tubazioni corrono a cielo aperto. Un tipo particolare di giunto, detto "compensatore di dilatazione", è formato da una serie di elementi elastici metallici increspatisi che possono essere sia compressi che tesi consentendo le dilatazioni positive o negative delle tubazioni.

REQUISITI E PRESTAZIONI (EM)

02.01.03.R01 Adattabilità delle finiture

Classe di Requisiti: Adattabilità delle finiture

Classe di Esigenza: Fruibilità

Gli elementi di tenuta devono essere privi di difetti o irregolarità che ne pregiudichino la funzionalità.

Prestazioni:

Le imperfezioni devono essere classificate in imperfezioni di superficie in zone coinvolte nella funzione di tenuta e imperfezioni di superficie in zone non coinvolte nella funzione di tenuta.

Livello minimo della prestazione:

Sono ammesse delle tolleranze specificate a partire dalle classi appropriate indicate nella UNI ISO 3302.

02.01.03.R02 Resistenza alla trazione

Classe di Requisiti: Di stabilità

Classe di Esigenza: Sicurezza

Gli elementi costituenti i giunti di dilatazione devono essere in grado di resistere a sollecitazioni di trazione.

Prestazioni:

La resistenza alla trazione e l'allungamento a rottura devono essere determinati con il metodo di prova indicato nella norma UNI di settore.

Livello minimo della prestazione:

La resistenza alla trazione e l'allungamento a rottura devono essere conformi ai requisiti indicati nei prospetti 2 e 3 della norma UNI EN 681.

02.01.03.R03 Resistenza all'ozono

Classe di Requisiti: Controllabilità tecnologica

Classe di Esigenza: Controllabilità

Gli elementi di tenuta di gomma dei giunti di dilatazione non devono subire disgregazioni se sottoposti all'azione dell'ozono.

Prestazioni:

La resistenza all'ozono dei giunti in gomma viene determinata nelle condizioni qui di seguito stabilite:

- concentrazione di ozono 50 +/- 5 p.p.m.;
- temperatura 40 +/- 2 °C;
- tempo di pretensionamento 72 +/- 2 h;
- tempo di esposizione 48 +/- 2 h;
- allungamento 36 a 75 IRHD 20% +/- 2%, 76 a 85 IRHD 15% +/- 2%, 86 a 95 IRHD 10% +/- 1%;
- umidità relativa 55% +/- 10%.

Livello minimo della prestazione:

La resistenza all'ozono degli elementi di tenuta in gomma vulcanizzata dei giunti deve essere conforme ai requisiti indicati nei prospetti 2 e 3 della norma UNI EN 681.

ANOMALIE RISCONTRABILI**02.01.03.A01 Abrasioni, bolle, rigonfiamenti**

Presenza di abrasioni, bolle, rigonfiamenti, incisioni superficiali a carico degli strati di tenuta per vetustà degli elementi o per evento esterno (alte temperature, grandine, urti, ecc.).

02.01.03.A02 Deformazione

Cambiamento della forma iniziale con imbarcamento degli elementi.

02.01.03.A03 Degrado chimico - fisico

Fenomeni di invecchiamento, disgregazione e ossidazione a carico delle superfici degli strati di tenuta.

02.01.03.A04 Deposito superficiale

Accumulo di materiale e di incrostazioni di diversa consistenza, spessore e aderenza diversa.

02.01.03.A05 Difetti di tenuta

Difetti di tenuta dei giunti con conseguente perdite di fluido.

02.01.03.A06 Efflorescenze

Formazioni cristalline sulle superfici, di colore biancastro, di sali solubili.

02.01.03.A07 Fessurazioni, microfessurazioni

Incrinature localizzate che provocano perdite di fluido.

02.01.03.A08 Infragilimento e porosizzazione

Infragilimento della membrana che costituisce il giunto con conseguente perdita di elasticità e rischio di rottura.

CONTROLLI ESEGUIBILI DA PERSONALE SPECIALIZZATO**02.01.03.C01 Controllo dei giunti**

Cadenza: ogni anno

Tipologia: Controllo a vista

Verificare i giunti di dilatazione controllando che non vi siano perdite o bolle o rigonfiamenti che possano comprometterne l'efficienza.

- Requisiti da verificare: 1) *Adattabilità delle finiture.*
- Anomalie riscontrabili: 1) *Abrasioni, bolle, rigonfiamenti;* 2) *Deformazione;* 3) *Difetti di tenuta.*
- Ditte specializzate: *Idraulico.*

MANUTENZIONI ESEGUIBILI DA PERSONALE SPECIALIZZATO

02.01.03.I01 Sostituzione giunti

Cadenza: quando occorre

Sostituire i giunti quando usurati.

- Ditte specializzate: *Idraulico*.

Elemento Manutenibile: 02.01.04

Manometri

Unità Tecnologica: 02.01

Impianto acquedotto

I manometri sono strumenti usati per la misurazione della pressione. Devono essere scelti in relazione alle condizioni di utilizzo (pressione di esercizio e temperatura massima prevista). L'attacco di pressione deve essere a tenuta stagna e può variare, a seconda del tipo di manometro, come segue: a) in caso di utilizzo di manometri con filettature cilindriche, la tenuta alla pressione viene realizzata sulla faccia di tenuta utilizzando una guarnizione di tenuta che sia compatibile con il fluido; b) in caso di utilizzo di manometri con filettature coniche, la tenuta alla pressione viene realizzata tramite accoppiamento della filettatura, ma è pratica comune applicare del materiale di giunzione al filetto maschio prima del montaggio. Il materiale di giunzione deve essere compatibile con il fluido; c) in caso di utilizzo di manometri a membrana con attacco flangiato, attenersi alle raccomandazioni delle norme indicate dal costruttore.

REQUISITI E PRESTAZIONI (EM)

02.01.04.R01 Resistenza alla corrosione

Classe di Requisiti: Di stabilità

Classe di Esigenza: Sicurezza

I manometri devono essere realizzati con materiali in grado di resistere a fenomeni di corrosione.

Prestazioni:

Le varie parti del manometro devono essere in grado di resistere ad eventuali fenomeni di corrosione che dovessero verificarsi durante il funzionamento.

Livello minimo della prestazione:

Quando i contatori sono utilizzati per usi igienici devono essere rispettati i dettami della C.M 2 dicembre 1978 n. 102 e relativa alla tossicità dei materiali a contatto con l'acqua.

02.01.04.R02 Resistenza meccanica

Classe di Requisiti: Di stabilità

Classe di Esigenza: Sicurezza

I manometri devono essere in grado di sopportare pressioni statiche, sovrappressioni e pressioni cicliche senza subire variazioni o disgregazioni.

Prestazioni:

I manometri devono essere realizzati con materiali in grado di non perdere le proprie capacità di resistenza meccanica se sottoposti a sollecitazioni meccaniche.

Livello minimo della prestazione:

Il manometro deve sopportare una pressione statica uguale al valore di fondo scala per un lungo periodo. Il manometro deve sopportare una sovrappressione del 25% per un breve periodo. Il manometro deve sopportare una pressione fluttuante dal 30% al 60% del valore di fondo scala per 100000 cicli. I valori minimi sono quelli indicati nella norma UNI EN 837-3.

ANOMALIE RISCONTRABILI

02.01.04.A01 Difetti attacchi

Difetti degli attacchi dovuti a perdita della filettatura che provocano perdite di fluido.

02.01.04.A02 Difetti guarnizioni

Difetti di funzionamento delle guarnizioni.

02.01.04.A03 Perdite

Difetti di tenuta per cui si verificano perdite di acqua in prossimità della giunzione tubazione-manometro.

02.01.04.A04 Rotture vetri

Anomalie o rotture dei vetri di protezione dei dispositivi indicatori.

CONTROLLI ESEGUIBILI DA PERSONALE SPECIALIZZATO

02.01.04.C01 Controllo generale

Cadenza: ogni 3 mesi

Tipologia: Verifica

Verificare che i dispositivi indicatori dei consumi girino regolarmente. Verificare l'integrità dei vetri di protezione.

- Requisiti da verificare: 1) ; 2) .
- Anomalie riscontrabili: 1) *Difetti attacchi*; 2) *Difetti guarnizioni*; 3) *Perdite*; 4) *Rotture vetri*.
- Ditte specializzate: *Idraulico*.

MANUTENZIONI ESEGUIBILI DA PERSONALE SPECIALIZZATO

02.01.04.I01 Registrazione

Cadenza: ogni 6 mesi

Verificare e registrare gli attacchi delle tubazioni al misuratore per evitare perdite.

- Ditte specializzate: *Idraulico*.

02.01.04.I02 Taratura

Cadenza: quando occorre

Eseguire la taratura del misuratore quando necessario.

- Ditte specializzate: *Idraulico*.

Elemento Manutenibile: 02.01.05

Misuratori di portata

Unità Tecnologica: 02.01

Impianto acquedotto

Tra i misuratori di portata a pressione troviamo i venturimetri. I venturimetri unificati possono essere di due tipi, il classico e il venturimetro-boccaglio: ambedue possono essere lunghi o corti, normali o troncati. I venturimetri classici sono formati da un tratto troncoconico convergente che permette il passaggio dal diametro D della tubazione a un diametro d, molto inferiore, che si mantiene per un breve tratto detto gola cui segue un tratto troncoconico divergente alla cui fine il diametro torna al suo valore originario D. Il venturimetro-boccaglio unificato è formato a monte da un boccaglio corto a piccolo rapporto di apertura, cui seguono un breve tratto cilindrico e un tratto divergente con un angolo al centro massimo di 30°. In base alla differenza di lunghezza del tratto divergente, i venturimetri e i venturimetri-boccagli si distinguono in lunghi e corti.

REQUISITI E PRESTAZIONI (EM)

02.01.05.R01 Isolamento elettrico

Classe di Requisiti: Protezione elettrica

Classe di Esigenza: Sicurezza

I misuratori di portata devono garantire un livello di isolamento elettrico.

Prestazioni:

Tutti gli elementi costituenti il misuratore di portata devono essere in grado di non subire disgregazioni se sottoposti a sbalzi della tensione di alimentazione.

Livello minimo della prestazione:

La resistenza all'isolamento elettrico viene determinata con la prova indicata nella norma UNI 6894. La prova consiste nel determinare la variazione dei valori (iniziale e finale) del campo di uscita. Tale variazione viene causata dalla sovrapposizione di un segnale alternato alla frequenza di rete di 250 V.

ANOMALIE RISCONTRABILI

02.01.05.A01 Difetti dei pennini

Difetti di funzionamento dei pennini.

02.01.05.A02 Difetti dispositivi di regolazione

Difetti di funzionamento dei dispositivi di regolazione del contatore.

02.01.05.A03 Difetti serrature

Difetti di funzionamento delle serrature dei pannelli di chiusura del misuratore.

02.01.05.A04 Mancanza fogli

Mancanza dei fogli su cui vengono riportati i diagrammi risultanti dalle misurazioni.

02.01.05.A05 Mancanza inchiostro

Mancanza di inchiostro nei pennini per cui non si possono effettuare le stampe dei valori rilevati.

02.01.05.A06 Rotture vetri

Anomalie o rotture dei vetri di protezione dei dispositivi indicatori.

CONTROLLI ESEGUIBILI DA PERSONALE SPECIALIZZATO

02.01.05.C01 Controllo dispositivi di regolazione

Cadenza: ogni 12 mesi

Tipologia: Aggiornamento

Eseguire un controllo della funzionalità dei dispositivi di regolazione e controllo.

- Requisiti da verificare: 1) *Isolamento elettrico.*
- Anomalie riscontrabili: 1) *Difetti dispositivi di regolazione.*
- Ditte specializzate: *Specializzati vari.*

02.01.05.C02 Controllo dispositivi di stampa

Cadenza: ogni 6 mesi

Tipologia: Verifica

Controllare che i dispositivi di stampa (fogli e pennini) siano perfettamente funzionanti.

- Anomalie riscontrabili: 1) *Mancanza inchiostro;* 2) *Mancanza fogli.*
- Ditte specializzate: *Specializzati vari.*

02.01.05.C03 Controllo generale

Cadenza: ogni 6 mesi

Tipologia: Controllo

Eseguire un controllo della cassetta di custodia verificando l'integrità delle serrature, dei vetri di protezione.

- Requisiti da verificare: 1) *Isolamento elettrico.*
- Anomalie riscontrabili: 1) *Difetti serrature;* 2) *Rotture vetri.*
- Ditte specializzate: *Specializzati vari.*

MANUTENZIONI ESEGUIBILI DA PERSONALE SPECIALIZZATO

02.01.05.I01 Integrazione fogli e pennini

Cadenza: quando occorre

Integrare i fogli mancanti ed i pennini per consentire la stampa.

- Ditte specializzate: *Specializzati vari.*

02.01.05.I02 Taratura

Cadenza: ogni 12 mesi

Eseguire la taratura dei dispositivi di regolazione dei misuratori.

- Ditte specializzate: *Specializzati vari.*

Elemento Manutenibile: 02.01.06

Pozzetti

Unità Tecnologica: 02.01

Impianto acquedotto

Tutti gli elementi dell'acquedotto (sfiati, valvole riduttrici o regolatrici dei carichi, saracinesche, valvole a farfalla, ecc.) previsti lungo la rete di adduzione esterna, quando non sono collocati all'interno di determinati locali devono essere installati all'interno di appositi manufatti realizzati in calcestruzzo o in muratura, quasi sempre totalmente interrati, chiamati "pozzetti". I pozzetti sono dotati di chiusini metallici per l'accesso dall'esterno che devono essere forniti di opportuni sistemi di chiusura. Le dimensioni interne del pozzetto variano a seconda delle apparecchiature installate e devono essere tali da consentire tutte le manovre degli apparecchi necessarie durante l'esercizio e di eseguire le operazioni di manutenzione ordinaria, di riparazione, di smontaggio e di sostituzione delle apparecchiature.

REQUISITI E PRESTAZIONI (EM)

02.01.06.R01 Resistenza meccanica

Classe di Requisiti: Di stabilità

Classe di Esigenza: Sicurezza

I pozzetti ed i relativi componenti devono essere in grado di contrastare le eventuali manifestazioni di deformazioni e cedimenti rilevanti dovuti all'azione di determinate sollecitazioni (carichi, forze sismiche, ecc.).

Prestazioni:

La verifica della resistenza meccanica e di tenuta idraulica può essere eseguita in base al punto 5.2 del prEN 1253-2 e la pressione da applicare (che può causare il passaggio di aria) deve essere maggiore 400 Pa.

Livello minimo della prestazione:

Si ritiene che pozzetti con separatore di sedimenti con tenuta idraulica avente profondità maggiore di 60 mm soddisfino il presente requisito.

ANOMALIE RISCONTRABILI

02.01.06.A01 Cavillature superficiali

Sottile trama di fessure sulla superficie del calcestruzzo.

02.01.06.A02 Deposito superficiale

Deposito di materiale vario (polvere, radici, terreno, ecc.) sulla parte superiore dei pozzetti.

02.01.06.A03 Difetti dei chiusini

Difetti di apertura e chiusura dei chiusini dovuti a presenza di terreno, polvere, grassi, ecc..

02.01.06.A04 Distacco

Disgregazione e distacco di parti notevoli del materiale che può manifestarsi anche mediante espulsione di elementi prefabbricati dalla loro sede.

02.01.06.A05 Efflorescenze

Formazione di sostanze, generalmente di colore biancastro e di aspetto cristallino o polverulento o filamentoso, sulla superficie del

manufatto. Nel caso di efflorescenze saline, la cristallizzazione può talvolta avvenire all'interno del materiale provocando spesso il distacco delle parti più superficiali: il fenomeno prende allora il nome di criptoefflorescenza o subefflorescenza.

02.01.06.A06 Erosione superficiale

Asportazione di materiale dalla superficie dovuta a processi di natura diversa.

02.01.06.A07 Esposizione dei ferri di armatura

Distacchi di parte di calcestruzzo (copriferro) e relativa esposizione dei ferri di armatura, dovuti a fenomeni di corrosione per l'azione degli agenti atmosferici.

02.01.06.A08 Penetrazione di umidità

Comparsa di macchie di umidità dovute all'assorbimento di acqua.

02.01.06.A09 Presenza di vegetazione

Presenza di vegetazione caratterizzata dalla formazione di licheni, muschi e piante lungo le superficie.

CONTROLLI ESEGUIBILI DA PERSONALE SPECIALIZZATO

02.01.06.C01 Controllo chiusini

Cadenza: ogni 6 mesi

Tipologia: Ispezione a vista

Verificare lo stato dei chiusini di accesso ai pozzetti controllando che siano facilmente removibili.

- Requisiti da verificare: 1) .
- Anomalie riscontrabili: 1) *Difetti dei chiusini.*
- Ditte specializzate: *Tecnici di livello superiore.*

02.01.06.C02 Controllo struttura

Cadenza: ogni anno

Tipologia: Controllo a vista

Controllare l'integrità delle strutture individuando la presenza di eventuali anomalie come fessurazioni, disgregazioni, distacchi, riduzione del copriferro e relativa esposizione a processi di corrosione dei ferri d'armatura. Verifica dello stato del calcestruzzo e controllo del degrado e/o eventuali processi di carbonatazione.

- Requisiti da verificare: 1) .
- Anomalie riscontrabili: 1) *Cavillature superficiali;* 2) *Deposito superficiale;* 3) *Efflorescenze;* 4) *Esposizione dei ferri di armatura;* 5) *Presenza di vegetazione.*
- Ditte specializzate: *Tecnici di livello superiore.*

MANUTENZIONI ESEGUIBILI DA PERSONALE SPECIALIZZATO

02.01.06.I01 Interventi sulle strutture

Cadenza: quando occorre

Gli interventi riparativi dovranno effettuarsi a secondo del tipo di anomalia riscontrata e previa diagnosi delle cause del difetto accertato.

- Ditte specializzate: *Specializzati vari.*

02.01.06.I02 Disincrostazione chiusini

Cadenza: ogni 6 mesi

Eeguire una disincrostazione dei chiusini di accesso ai pozzetti con prodotti sgrassanti.

- Ditte specializzate: *Tecnici di livello superiore.*

Elemento Manutenibile: 02.01.07

Saracinesche (a ghigliottina)

Unità Tecnologica: 02.01

Impianto acquedotto

Per consentire l'interruzione sia parziale sia completa del flusso e per regolare la pressione di esercizio vengono installate, lungo le tubazioni dell'acquedotto, delle valvole dette appunto di intercettazione e di regolazione. Fanno parte di questa categoria le valvole a saracinesca che sono più comunemente chiamate saracinesche. Sono realizzate in ghisa o in acciaio e sono dotate di un apparato otturatore (detto paratia) che si muove in apposita guida di scorrimento e movimentato da un albero a vite. Nel caso di basse pressioni di esercizio possono essere comandate anche a mano agendo sull'apposito volantino o nel caso di grandi pressioni azionando appositi by-pass che consentono di ridurre, attraverso una serie di ingranaggi, la pressione. Possono essere azionate anche con servomotori idraulici o mediante motori elettrici.

REQUISITI E PRESTAZIONI (EM)

02.01.07.R01 (Attitudine al) controllo della tenuta

Classe di Requisiti: Funzionalità d'uso

Classe di Esigenza: Funzionalità

Le valvole devono garantire la tenuta ad una pressione d'acqua interna uguale al maggiore dei due valori: la pressione di prova ammissibile (PPA) o 1,5 volte la pressione di esercizio ammissibile (PEA).

Prestazioni:

La tenuta tra il coperchio e l'albero di manovra deve essere garantita da almeno due guarnizioni del tipo toroidale (O-Ring) e da una guarnizione supplementare. Deve essere garantita la tenuta alle polveri e anticondensa.

Livello minimo della prestazione:

Devono essere rispettati i valori minimi indicati per ciascun elemento della saracinesca.

02.01.07.R02 Resistenza alla corrosione

Classe di Requisiti: Di stabilità

Classe di Esigenza: Sicurezza

Le saracinesche devono essere realizzati con materiali idonei a resistere a fenomeni di corrosione.

Prestazioni:

Il corpo della saracinesca deve essere realizzato in un unico elemento di fusione metallica di ghisa del tipo sferoidale. L'albero di manovra deve essere realizzato in unico pezzo in acciaio inossidabile di qualità non minore di X 20 Cr 13.

Livello minimo della prestazione:

I materiali utilizzati per la realizzazione delle saracinesche devono essere esclusivamente ghisa sferoidale del tipo GS 400-15 o del tipo GS 500-7. Tutte le superfici esterne devono essere rivestite con trattamenti epossidici del tipo a spessore con uno spessore minimo di 200 micron.

02.01.07.R03 Resistenza a manovre e sforzi d'uso

Classe di Requisiti: Di stabilità

Classe di Esigenza: Sicurezza

Le saracinesche devono essere in grado di contrastare in modo efficace il prodursi di deformazioni o rotture in seguito ad operazioni di manovra o di utilizzo.

Prestazioni:

Sotto l'azione di sollecitazioni derivanti da manovre e sforzi d'uso, le valvole ed i relativi dispositivi di tenuta devono conservare inalterate le caratteristiche funzionali assicurando comunque i livelli prestazionali di specifica.

Livello minimo della prestazione:

I valori dei momenti massimi di manovra per le saracinesche sono quelli riportati nella norma UNI EN 1074.

ANOMALIE RISCONTRABILI**02.01.07.A01 Difetti albero di manovra**

Difetti di funzionamento dell'albero di manovra che non consentono la movimentazione delle paratie della saracinesca.

02.01.07.A02 Difetti dei chiusini

Difetti di apertura e chiusura dei chiusini dovuti a presenza di terreno, polvere, grassi, ecc.

02.01.07.A03 Difetti di serraggio

Difetti di serraggio dei bulloni della camera a stoppa o dei bulloni del premistoppa che causano perdite di pressione del fluido.

02.01.07.A04 Difetti di tenuta

Difetti di tenuta delle guarnizioni del premistoppa o della camera a stoppa che provocano perdite di fluido.

02.01.07.A05 Difetti guide di scorrimento

Difetti di funzionamento delle guide di scorrimento dovuti a mancanza di sostanza lubrificante (oli, grassi, ecc.).

02.01.07.A06 Incrostazioni

Depositi di materiale di varia natura (polveri, grassi, terreno) che provoca malfunzionamenti degli organi di manovra delle saracinesche.

02.01.07.A07 Presenza di vegetazione

Depositi di terreno e foglie che provocano ostruzioni allo scorrimento della saracinesca.

CONTROLLI ESEGUIBILI DA PERSONALE SPECIALIZZATO**02.01.07.C01 Controllo albero di manovra**

Cadenza: ogni 6 mesi

Tipologia: Verifica

Verificare la funzionalità dell'albero di manovra effettuando una serie di manovre di apertura e chiusura.

- Requisiti da verificare: 1) ; 2) .
- Anomalie riscontrabili: 1) *Incrostazioni*; 2) *Difetti albero di manovra*.
- Ditte specializzate: *Idraulico*.

02.01.07.C02 Controllo chiusini

Cadenza: ogni 6 mesi

Tipologia: Ispezione a vista

Verificare che i chiusini di chiusura dei pozzetti, dove sono installate le paratie, siano ben funzionanti. Verificare che non vi siano impedimenti alla loro movimentazione

- Requisiti da verificare: 1) .
- Anomalie riscontrabili: 1) *Difetti dei chiusini*.

- Ditte specializzate: *Idraulico*.

02.01.07.C03 Controllo guide di scorrimento

Cadenza: ogni 6 mesi

Tipologia: Registrazione

Effettuare una verifica della funzionalità delle guide di scorrimento accertando che non vi siano ostacoli che impediscono il corretto funzionamento della paratia.

- Requisiti da verificare: 1) ; 2) .
- Anomalie riscontrabili: 1) *Difetti guide di scorrimento*; 2) *Incrostazioni*; 3) *Presenza di vegetazione*.
- Ditte specializzate: *Idraulico*.

MANUTENZIONI ESEGUIBILI DA PERSONALE SPECIALIZZATO

02.01.07.I01 Disincrostazione paratia

Cadenza: ogni 6 mesi

Eseguire una disincrostazione della paratia con prodotti sgrassanti per ripristinare la funzionalità della saracinesca.

- Ditte specializzate: *Idraulico*.

02.01.07.I02 Ingrassaggio guide

Cadenza: quando occorre

Effettuare un ingrassaggio degli elementi di manovra della paratia per evitare malfunzionamenti.

- Ditte specializzate: *Idraulico*.

02.01.07.I03 Registrazione paratia

Cadenza: ogni 6 mesi

Eseguire una registrazione della paratia e delle guarnizioni per evitare fuoriuscite di fluido.

- Ditte specializzate: *Idraulico*.

Elemento Manutenibile: 02.01.08

Sfiati

Unità Tecnologica: 02.01

Impianto acquedotto

Per far sì che l'aria venga spinta fuori il più rapidamente possibile, occorre evitare tratti di tubazione orizzontali e, quindi, in presenza di terreni pianeggianti, il profilo longitudinale della tubazione viene fatto a denti di sega con tratti in salita nel senso del moto con una pendenza minima dello 0,2%-0,3% e tratti in discesa con una pendenza del 2%-3%; nei vertici più alti del profilo si collocano gli sfiati e in quelli più bassi gli scarichi, congegni che consentono lo svuotamento dei due tratti adiacenti di tubazione. È opportuno sottolineare che l'efficacia di uno sfiato è tanto maggiore quanto più elevata è la pressione nei punti di installazione. Lo sfiato, che serve ad espellere l'aria che si libera dall'acqua e che tende ad accumularsi nei punti più alti del profilo della tubazione, può essere o libero o in pressione.

Gli sfiati liberi più semplici sono formati da un tubo verticale di piccolo diametro (tubo piezometrico), con l'estremità inferiore collegata alla condotta in pressione e l'estremità superiore libera per far fuoriuscire l'aria. Lo sfiato a sifone è un altro tipo di sfiato libero; è formato da tronchi verticali di tubo di piccolo diametro, lunghi 1,00-1,50 m e collegati tra loro alle estremità superiori e inferiori da curve a 180°. Il primo tronco è collegato con la condotta in pressione e l'estremità dell'ultimo è a contatto con l'atmosfera.

Gli sfiati in pressione sono formati da un galleggiante sferico racchiuso in una cassa metallica che, in base alla differente posizione di equilibrio, apre o chiude una piccola luce di comunicazione con l'esterno. La cassa è collegata alla condotta in pressione da una saracinesca di intercettazione per rendere agevole lo smontaggio dell'apparecchio in caso di necessità.

REQUISITI E PRESTAZIONI (EM)

02.01.08.R01 (Attitudine al) controllo della tenuta

Classe di Requisiti: Di stabilità

Classe di Esigenza: Sicurezza

Gli sfiati devono garantire la tenuta ad una pressione d'acqua interna uguale al maggiore dei due valori: la pressione di prova ammissibile (PPA) o 1,5 volte la pressione di esercizio ammissibile (PEA).

Prestazioni:

Per verificare questo requisito una valvola finita viene sottoposta a prova con pressione d'acqua secondo quanto indicato dalla norma UNI EN 1074 o ad una prova con pressione d'aria a 6 bar.

Livello minimo della prestazione:

Al termine della prova non deve esserci alcuna perdita rilevabile visibilmente.

02.01.08.R02 Resistenza alla corrosione

Classe di Requisiti: Di stabilità

Classe di Esigenza: Sicurezza

Gli sfiati devono essere realizzati con materiali in grado di resistere a fenomeni di corrosione.

Prestazioni:

Le varie parti che costituiscono gli sfiati devono essere in grado di resistere ad eventuali fenomeni di corrosione che dovessero verificarsi durante il funzionamento.

Livello minimo della prestazione:

Devono essere rispettati i valori minimi indicati dalle norme.

ANOMALIE RICONTRABILI

02.01.08.A01 Difetti della cerniera

Difetti di funzionamento della cerniera che provoca malfunzionamenti alla valvola.

02.01.08.A02 Difetti dei leverismi

Difetti di funzionamento dei dispositivi di leverismo del galleggiante.

02.01.08.A03 Difetti del galleggiante

Rotture o malfunzionamenti del galleggiante.

02.01.08.A04 Difetti delle molle

Difetti di funzionamento delle molle che regolano le valvole.

02.01.08.A05 Difetti di tenuta

Difetti di tenuta della valvola che consentono il passaggio di fluido o di impurità.

CONTROLLI ESEGUIBILI DA PERSONALE SPECIALIZZATO**02.01.08.C01 Controllo generale**

Cadenza: ogni 6 mesi

Tipologia: Controllo a vista

Eseguire un controllo generale delle valvole verificando il buon funzionamento delle guarnizioni, delle cerniere e delle molle.

- Requisiti da verificare: 1) ; 2) .
- Anomalie riscontrabili: 1) *Difetti di tenuta*; 2) *Difetti delle molle*; 3) *Difetti della cerniera*.
- Ditte specializzate: *Idraulico*.

02.01.08.C02 Verifica galleggiante

Cadenza: ogni 6 mesi

Tipologia: Ispezione a vista

Verifica del corretto funzionamento del galleggiante. Controllare che i dispositivi di leverismo siano ben funzionanti.

- Requisiti da verificare: 1) .
- Anomalie riscontrabili: 1) *Difetti dei leverismi*; 2) *Difetti del galleggiante*.
- Ditte specializzate: *Idraulico*.

MANUTENZIONI ESEGUIBILI DA PERSONALE SPECIALIZZATO**02.01.08.I01 Sostituzione sfiati**

Cadenza: quando occorre

Sostituire gli sfiati quando usurati.

- Ditte specializzate: *Idraulico*.

Elemento Manutenibile: 02.01.09

Tubazioni in acciaio zincato

Unità Tecnologica: 02.01

Impianto acquedotto

Le tubazioni generalmente utilizzate per l'impianto idrico sanitario sono in acciaio zincato e provvedono all'adduzione e alla successiva erogazione dell'acqua destinata ad alimentare l'impianto.

REQUISITI E PRESTAZIONI (EM)

02.01.09.R01 Assenza di emissioni di sostanze nocive

Classe di Requisiti: Protezione dagli agenti chimici ed organici

Classe di Esigenza: Sicurezza

I materiali costituenti le tubazioni non devono produrre o rimettere sostanze tossiche, irritanti o corrosive per la salute degli utenti.

Prestazioni:

I materiali e i componenti degli impianti idrosanitari non devono produrre o rimettere sostanze tossiche, irritanti e/o corrosive che alterino le caratteristiche (organolettiche, fisico-chimiche, microbiologiche, ecc.) dell'acqua destinata al consumo umano, sia in condizioni ordinarie che alla massima temperatura di esercizio (60 °C).

Livello minimo della prestazione:

In particolare le reti di distribuzione dell'acqua potabile all'interno delle abitazioni devono essere realizzate in:

- acciaio zincato, ai sensi del Regolamento sanitario approvato con R.D. 3 febbraio 1901 n. 45 e modificato con R.D. 23 giugno 1904 n. 369;
- rame, con titolo di purezza non inferiore al 99,90% e con fosforo non superiore a 0,04%, ai sensi del D.P.R. 3 agosto 1968 n. 1095;
- materiale plastico (polietilene ad alta densità, PVC, ecc.) purché corredato di certificato di atossicità rilasciato da laboratori autorizzati, ai sensi della C.M. 2 dicembre 1978 n. 102.

E' comunque vietato l'uso di tubi in piombo. Accertare che le tubazioni, i raccordi ed i pezzi speciali in genere di cui si prevede l'utilizzazione siano rispondenti alle specifiche prestazionali richieste, verificando la loro marchiatura e/o certificazione di accompagnamento.

02.01.09.R02 (Attitudine al) controllo della portata dei fluidi

Classe di Requisiti: Funzionalità d'uso

Classe di Esigenza: Funzionalità

Le tubazioni devono essere in grado di garantire in ogni momento la portata e la pressione richiesti dall'impianto.

Prestazioni:

Le prestazioni delle tubazioni e quindi la portata delle stesse devono essere verificate in sede di collaudo (ed annotate sul certificato di collaudo) e successivamente con ispezioni volte alla verifica di detti valori. Anche i risultati delle ispezioni devono essere riportati su un apposito libretto.

Livello minimo della prestazione:

Per la verifica idrostatica effettuare una prova di tutte le tubazioni con una pressione pari ai valori derivanti dalla formula $P = 20 \frac{ds}{D}$ e per un periodo minimo di 10 secondi, dove d è la sollecitazione unitaria pari al 60% del carico unitario di snervamento (N/mm²); s è lo spessore nominale del tubo espresso in mm; D è il diametro esterno della tubazione. Per i tubi aventi diametro esterno maggiore di 219,1 mm i risultati della prova idraulica devono essere forniti dal fabbricante.

02.01.09.R03 Resistenza alla corrosione

Classe di Requisiti: Di stabilità

Classe di Esigenza: Sicurezza

Le tubazioni destinate ad essere interrate devono essere opportunamente coibentate con rivestimenti per evitare fenomeni di corrosione.

Prestazioni:

Per ottenere un adeguato strato di rivestimento possono essere utilizzati vari tipi e sistemi di rivestimento. La capacità di protezione dei rivestimenti varia in funzione delle loro caratteristiche meccaniche che devono essere ottenute con le seguenti prove:

- resistenza all'urto;
- resistenza alla penetrazione;
- resistenza elettrica specifica di isolamento;
- resistenza al distacco catodico;
- resistenza alla pelatura nastro su nastro;
- resistenza alla pelatura da superficie tubolare e da rivestimento di stabilimento.

Livello minimo della prestazione:

Devono essere garantiti i requisiti ed i relativi minimi indicati nel punto 5 della norma UNI EN 12068.

02.01.09.R04 Resistenza alle temperature e a sbalzi di temperature

Classe di Requisiti: Di stabilità

Classe di Esigenza: Sicurezza

Le tubazioni e gli elementi accessori devono essere in grado di contrastare in modo efficace il prodursi di deformazioni o rotture sotto l'azione di temperature elevate o a sbalzi delle stesse. Per tale scopo possono essere dotati di adeguati rivestimenti.

Prestazioni:

Le tubazioni devono resistere alle temperature ed agli sbalzi termici prodotti dalle condizioni di funzionamento; pertanto gli isolanti termici ed i materiali di tenuta in genere non devono deteriorarsi o perdere le proprie caratteristiche anche nelle condizioni di massima o minima temperatura di progetto dell'acqua distribuita dalla rete.

Livello minimo della prestazione:

I rivestimenti che possono essere utilizzati per le tubazioni sono: cemento, smalto bituminoso, vernice bituminosa, resine epossidiche, materie plastiche, ecc..

02.01.09.R05 Resistenza meccanica

Classe di Requisiti: Di stabilità

Classe di Esigenza: Sicurezza

Le tubazioni e gli elementi accessori quali valvole e rubinetti devono essere in grado di contrastare in modo efficace il prodursi di deformazioni o rotture sotto l'azione di determinate sollecitazioni.

Prestazioni:

Le tubazioni e gli elementi accessori devono essere idonei ad assicurare stabilità e resistenza all'azione di sollecitazioni meccaniche in modo da garantirne durata e funzionalità nel tempo, senza pregiudicare la sicurezza degli utenti. Pertanto gli elementi devono essere sottoposti a prove di verifica quali resistenza a trazione, a schiacciamento e a curvatura.

Livello minimo della prestazione:

La prova a trazione a temperatura ambiente deve essere effettuata per determinare il carico di rottura R_m , lo snervamento R_e e l'allungamento percentuale A . Tali valori così determinati vanno poi verificati con quelli indicati dal produttore (secondo norma UNI).

02.01.09.R06 Stabilità chimico reattiva

Classe di Requisiti: Di stabilità

Classe di Esigenza: Sicurezza

Le tubazioni e gli elementi accessori quali valvole e rubinetti devono essere in grado di mantenere inalterate nel tempo le proprie caratteristiche chimico-fisiche.

Prestazioni:

I componenti dell'impianto devono essere realizzati con materiali e finiture che non presentino incompatibilità chimico-fisica fra loro o che possano dar luogo a fenomeni di corrosione elettrolitica evitando in particolare contatti diretti fra rame e zinco (o acciaio zincato) o fra metalli e materiali aggressivi (alluminio o acciaio e gesso).

Livello minimo della prestazione:

Verificare che la composizione chimica degli acciai utilizzati per realizzare tubazioni per la condotta dell'acqua non superi le tolleranze ammissibili indicate dal produttore. Per il prelievo di campioni da sottoporre ad analisi chimico fisiche seguire le modalità

indicate dalla norma UNI.

ANOMALIE RISCONTRABILI

02.01.09.A01 Corrosione

Corrosione delle tubazioni di adduzione con evidenti segni di decadimento delle stesse evidenziato da cambio di colore e presenza di ruggine in prossimità delle corrosioni.

02.01.09.A02 Difetti ai raccordi o alle connessioni

Perdite del fluido in prossimità di raccordi dovute a errori o sconnessioni delle giunzioni.

02.01.09.A03 Difetti alle valvole

Difetti di funzionamento delle valvole dovuti ad errori di posa in opera o al cattivo dimensionamento delle stesse.

02.01.09.A04 Difetti di coibentazione

Difetti dei rivestimenti di protezione che causano corrosione delle tubazioni, evidenziati da cambio di colore e presenza di ruggine in prossimità delle stesse.

02.01.09.A05 Incrostazioni

Accumuli di materiale di deposito all'interno delle tubazioni ed in prossimità dei filtri che causano perdite o rotture delle tubazioni.

CONTROLLI ESEGUIBILI DA PERSONALE SPECIALIZZATO

02.01.09.C01 Controllo coibentazione

Cadenza: ogni 12 mesi

Tipologia: Controllo a vista

Verificare l'integrità delle coibentazioni con eventuale ripristino.

- Requisiti da verificare: 1) .
- Ditte specializzate: *Idraulico*.

02.01.09.C02 Controllo manovrabilità delle valvole

Cadenza: ogni 12 mesi

Tipologia: Controllo

Eeguire una manovra di prova di tutti gli organi di intercettazione per evitare che si blocchino.

- Requisiti da verificare: 1) .
- Anomalie riscontrabili: 1) *Difetti ai raccordi o alle connessioni*; 2) *Difetti alle valvole*.
- Ditte specializzate: *Idraulico*.

02.01.09.C03 Controllo tenuta

Cadenza: ogni anno

Tipologia: Controllo a vista

Verificare l'integrità delle tubazioni con particolare attenzione ai raccordi tra tronchi di tubo e tra tubi ed apparecchi utilizzatori.

- Requisiti da verificare: 1) .

- Anomalie riscontrabili: 1) *Difetti ai raccordi o alle connessioni.*
- Ditte specializzate: *Idraulico.*

02.01.09.C04 Controllo tenuta valvole

Cadenza: ogni anno

Tipologia: Registrazione

Regolazione del serraggio dei premistoppa sugli steli ed eventuale sostituzione degli organi di tenuta.

- Requisiti da verificare: 1) .
- Anomalie riscontrabili: 1) *Difetti alle valvole.*
- Ditte specializzate: *Idraulico.*

MANUTENZIONI ESEGUIBILI DA PERSONALE SPECIALIZZATO

02.01.09.I01 Pulizia

Cadenza: ogni 6 mesi

Pulizia o eventuale sostituzione dei filtri dell'impianto.

- Ditte specializzate: *Idraulico.*

02.01.09.I02 Pulizia otturatore

Cadenza: quando occorre

Pulizia o eventuale sostituzione dell'otturatore nel caso si verifichi il passaggio del fluido ad otturatore chiuso.

- Ditte specializzate: *Idraulico.*

Elemento Manutenibile: 02.01.10

Valvole a farfalla

Unità Tecnologica: 02.01

Impianto acquedotto

Per consentire l'interruzione sia parziale sia completa del flusso e per regolare la pressione di esercizio vengono installate, lungo le tubazioni dell'acquedotto, delle valvole dette appunto di intercettazione e di regolazione. Le valvole a farfalla sono costituite da un disco circolare (realizzato in ghisa o in acciaio) e di diametro uguale a quello della tubazione su cui viene installato. Il disco circolare viene fatto ruotare su un asse in modo da poter parzializzare o ostruire completamente la sezione del tubo. Gli sforzi richiesti per l'azionamento sono così modesti che le valvole possono essere azionate facilmente anche a mano.

REQUISITI E PRESTAZIONI (EM)

02.01.10.R01 (Attitudine al) controllo della tenuta

Classe di Requisiti: Funzionalità d'uso

Classe di Esigenza: Funzionalità

Le valvole devono garantire la tenuta ad una pressione d'acqua interna uguale al maggiore dei due valori: la pressione di prova ammissibile (PPA) o 1,5 volte la pressione di esercizio ammissibile (PEA).

Prestazioni:

Le valvole ed i relativi accessori oltre a garantire la tenuta alla pressione interna devono garantire la tenuta all'entrata dall'esterno di aria, acqua e ogni corpo estraneo.

Livello minimo della prestazione:

Per verificare questo requisito una valvola (montata in opera) viene sottoposta a prova con pressione d'acqua secondo quanto indicato dalla norma UNI EN 1074 o ad una prova con pressione d'aria a 6 bar. Al termine della prova non deve esserci alcuna perdita rilevabile visibilmente.

02.01.10.R02 Resistenza a manovre e sforzi d'uso

Classe di Requisiti: Di stabilità

Classe di Esigenza: Sicurezza

Le valvole devono essere in grado di contrastare in modo efficace il prodursi di deformazioni o rotture in seguito ad operazioni di manovra o di utilizzo.

Prestazioni:

Sotto l'azione di sollecitazioni derivanti da manovre e sforzi d'uso, le valvole ed i relativi dispositivi di tenuta devono conservare inalterate le caratteristiche funzionali assicurando comunque i livelli prestazionali di specifica.

Livello minimo della prestazione:

Il diametro del volantino e la pressione massima differenziale (alla quale può essere manovrata la valvola a saracinesca senza by-pass) sono quelli indicati nel punto 5.1 della norma UNI EN 1074.

ANOMALIE RISCONTRABILI

02.01.10.A01 Difetti del volantino

Difetti di funzionamento del volantino di manovra dovuti a mancanza di lubrificante (oli, grassi, ecc.).

02.01.10.A02 Difetti di tenuta

Difetti di tenuta delle guarnizioni del premistoppa o della camera a stoppa che provocano perdite di fluido.

CONTROLLI ESEGUIBILI DA PERSONALE SPECIALIZZATO

02.01.10.C01 Controllo volantino

Cadenza: ogni 6 mesi

Tipologia: Verifica

Verificare la funzionalità del volantino effettuando una serie di manovre di apertura e chiusura.

- Requisiti da verificare: 1) .
- Anomalie riscontrabili: 1) *Difetti del volantino*; 2) *Difetti di tenuta*.
- Ditte specializzate: *Idraulico*.

MANUTENZIONI ESEGUIBILI DA PERSONALE SPECIALIZZATO

02.01.10.I01 Disincrostazione volantino

Cadenza: ogni 6 mesi

Eseguire una disincrostazione del volantino con prodotti sgrassanti per ripristinare la funzionalità del volantino stesso.

- Ditte specializzate: *Idraulico*.

02.01.10.I02 Sostituzione valvole

Cadenza: quando occorre

Effettuare la sostituzione delle valvole quando deteriorate con valvole dello stesso tipo ed idonee alle pressioni previste per il funzionamento.

- Ditte specializzate: *Idraulico*.

Elemento Manutenibile: 02.01.11

Valvole a galleggiante

Unità Tecnologica: 02.01

Impianto acquedotto

Sono inserite a monte dei serbatoi, delle vasche di carico, ecc. per impedire l'afflusso del liquido quando questi ultimi sono già pieni evitando, così, sprechi d'acqua. Il flusso viene interrotto attraverso un galleggiante a corsa regolabile che, per mezzo di una leva, attiva un pistone; sia la chiusura che l'apertura della valvola sono graduali.

REQUISITI E PRESTAZIONI (EM)

02.01.11.R01 Resistenza a manovre e sforzi d'uso

Classe di Requisiti: Di stabilità

Classe di Esigenza: Sicurezza

Le valvole antiritorno devono essere in grado di contrastare in modo efficace il prodursi di deformazioni o rotture in seguito ad operazioni di manovra o di utilizzo.

Prestazioni:

Sotto l'azione di sollecitazioni derivanti da manovre e sforzi d'uso, le valvole ed i relativi dispositivi di tenuta devono conservare inalterate le caratteristiche funzionali assicurando comunque i livelli prestazionali di specifica.

Livello minimo della prestazione:

Il diametro del volantino e la pressione massima differenziale (alla quale può essere manovrata la valvola a saracinesca senza by-pass) sono quelli indicati nel punto 5.1 della norma UNI EN 1074.

ANOMALIE RISCONTRABILI

02.01.11.A01 Difetti della cerniera

Difetti di funzionamento della cerniera che provoca malfunzionamenti alla valvola.

02.01.11.A02 Difetti delle molle

Difetti di funzionamento delle molle che regolano le valvole.

02.01.11.A03 Difetti del galleggiante

Rotture o malfunzionamenti del galleggiante.

02.01.11.A04 Difetti dei leverismi

Difetti di funzionamento dei dispositivi di leverismo del galleggiante.

CONTROLLI ESEGUIBILI DA PERSONALE SPECIALIZZATO

02.01.11.C01 Controllo generale

Cadenza: ogni 6 mesi

Tipologia: Controllo a vista

Eseguire un controllo generale delle valvole verificando il buon funzionamento delle guarnizioni, delle cerniere e delle molle.

- Requisiti da verificare: 1) .
- Anomalie riscontrabili: 1) *Difetti della cerniera*; 2) *Difetti delle molle*.
- Ditte specializzate: *Idraulico*.

02.01.11.C02 Verifica galleggiante

Cadenza: ogni 6 mesi

Tipologia: Ispezione a vista

Verifica del corretto funzionamento del galleggiante. Controllare che i dispositivi di leverismo siano ben funzionanti.

- Requisiti da verificare: 1) .
- Anomalie riscontrabili: 1) *Difetti del galleggiante*; 2) *Difetti dei leverismi*.
- Ditte specializzate: *Idraulico*.

MANUTENZIONI ESEGUIBILI DA PERSONALE SPECIALIZZATO

02.01.11.I01 Lubrificazione dispositivi

Cadenza: ogni 6 mesi

Effettuare lo smontaggio della valvole ed eseguire una lubrificazione delle cerniere e delle molle che regolano le valvole ed il galleggiante.

- Ditte specializzate: *Idraulico*.

Elemento Manutenibile: 02.01.12

Valvole a saracinesca (saracinesche)

Unità Tecnologica: 02.01**Impianto acquedotto**

Per consentire l'interruzione sia parziale sia completa del flusso e per regolare la pressione di esercizio vengono installate, lungo le tubazioni dell'acquedotto, delle valvole dette appunto di intercettazione e di regolazione. Fanno parte di questa categoria le valvole a saracinesca che sono più comunemente chiamate saracinesche. Sono realizzate in ghisa o in acciaio e sono dotate di un apparato otturatore movimentato da un albero a vite. Possono essere del tipo a corpo piatto, ovale e cilindrico.

REQUISITI E PRESTAZIONI (EM)

02.01.12.R01 (Attitudine al) controllo della tenuta

Classe di Requisiti: Funzionalità d'uso

Classe di Esigenza: Funzionalità

Le valvole devono garantire la tenuta ad una pressione d'acqua interna uguale al maggiore dei due valori: la pressione di prova ammissibile (PPA) o 1,5 volte la pressione di esercizio ammissibile (PEA).

Prestazioni:

Le valvole ed i relativi accessori oltre a garantire la tenuta alla pressione interna devono garantire la tenuta all'entrata dall'esterno di aria, acqua e ogni corpo estraneo.

Livello minimo della prestazione:

Per verificare questo requisito una valvola (montata in opera) viene sottoposta a prova con pressione d'acqua secondo quanto indicato dalla norma UNI EN 1074 o ad una prova con pressione d'aria a 6 bar. Al termine della prova non deve esserci alcuna perdita rilevabile visibilmente.

02.01.12.R02 Resistenza a manovre e sforzi d'uso

Classe di Requisiti: Di stabilità

Classe di Esigenza: Sicurezza

Le valvole a saracinesca devono essere in grado di contrastare in modo efficace il prodursi di deformazioni o rotture in seguito ad operazioni di manovra o di utilizzo.

Prestazioni:

Sotto l'azione di sollecitazioni derivanti da manovre e sforzi d'uso, le valvole ed i relativi dispositivi di tenuta devono conservare inalterate le caratteristiche funzionali assicurando comunque i livelli prestazionali di specifica.

Livello minimo della prestazione:

Il diametro del volantino e la pressione massima differenziale (alla quale può essere manovrata la valvola a saracinesca senza by-pass) sono quelli indicati nel punto 5.1 della norma UNI EN 1074.

ANOMALIE RISCONTRABILI

02.01.12.A01 Difetti di serraggio

Difetti di serraggio dei bulloni della camera a stoppa o dei bulloni del premistoppa che causano perdite di pressione del fluido.

02.01.12.A02 Difetti di tenuta

Difetti di tenuta delle guarnizioni del premistoppa o della camera a stoppa che provocano perdite di fluido.

02.01.12.A03 Difetti del volante

Difetti di funzionamento del volante di manovra dovuti a mancanza di lubrificante (oli, grassi, ecc.).

02.01.12.A04 Incrostazioni

Depositi di materiale di varia natura (polveri, grassi, terreno) che provoca malfunzionamenti degli organi di manovra delle saracinesche.

CONTROLLI ESEGUIBILI DA PERSONALE SPECIALIZZATO

02.01.12.C01 Controllo premistoppa

Cadenza: ogni 6 mesi

Tipologia: Registrazione

Effettuare una verifica della funzionalità del premistoppa accertando la tenuta delle guarnizioni. Eseguire una registrazione dei bulloni di serraggio del premistoppa e della camera a stoppa.

- Requisiti da verificare: 1) .
- Anomalie riscontrabili: 1) *Difetti di tenuta*; 2) *Difetti di serraggio*.
- Ditte specializzate: *Idraulico*.

02.01.12.C02 Controllo volante

Cadenza: ogni 6 mesi

Tipologia: Verifica

Verificare la funzionalità del volante effettuando una serie di manovre di apertura e chiusura.

- Requisiti da verificare: 1) .
- Anomalie riscontrabili: 1) *Difetti del volante*; 2) *Difetti di tenuta*; 3) *Incrostazioni*.
- Ditte specializzate: *Idraulico*.

MANUTENZIONI ESEGUIBILI DA PERSONALE SPECIALIZZATO

02.01.12.I01 Disincrostazione volante

Cadenza: ogni 6 mesi

Eseguire una disincrostazione del volante con prodotti sgrassanti per ripristinare la funzionalità del volante stesso.

- Ditte specializzate: *Idraulico*.

02.01.12.I02 Registrazione premistoppa

Cadenza: ogni 6 mesi

Eseguire una registrazione del premistoppa serrando i dadi e le guarnizioni per evitare fuoriuscite di fluido.

- Ditte specializzate: *Idraulico*.

02.01.12.I03 Sostituzione valvole

Cadenza: quando occorre

Effettuare la sostituzione delle valvole quando deteriorate con valvole dello stesso tipo ed idonee alle pressioni previste per il funzionamento.

- Ditte specializzate: *Idraulico*.

Elemento Manutenibile: 02.01.13

Valvole antiritorno

Unità Tecnologica: 02.01

Impianto acquedotto

Le valvole antiritorno (dette anche di ritegno o unidirezionali) sono delle valvole che consentono il deflusso in un solo senso; nel caso in cui il flusso dovesse invertirsi le valvole si chiudono automaticamente. Esistono vari tipi di valvole: "a clapet", "a molla", "Venturi" o di tipo verticale (per tubazioni in cui il flusso è diretto verso l'alto).

REQUISITI E PRESTAZIONI (EM)

02.01.13.R01 Resistenza a manovre e sforzi d'uso

Classe di Requisiti: Di stabilità

Classe di Esigenza: Sicurezza

Le valvole antiritorno devono essere in grado di contrastare in modo efficace il prodursi di deformazioni o rotture in seguito ad operazioni di manovra o di utilizzo.

Prestazioni:

Sotto l'azione di sollecitazioni derivanti da manovre e sforzi d'uso, le valvole ed i relativi dispositivi di tenuta devono conservare inalterate le caratteristiche funzionali assicurando comunque i livelli prestazionali di specifica.

Livello minimo della prestazione:

Il diametro del volantino e la pressione massima differenziale (alla quale può essere manovrata la valvola a saracinesca senza by-pass) sono quelli indicati nel punto 5.1 della norma UNI EN 1074.

ANOMALIE RISCONTRABILI

02.01.13.A01 Difetti della cerniera

Difetti di funzionamento della cerniera che provoca malfunzionamenti alla valvola.

02.01.13.A02 Difetti di tenuta

Difetti di tenuta delle guarnizioni che provocano perdite di fluido.

02.01.13.A03 Difetti delle molle

Difetti di funzionamento delle molle che regolano le valvole.

CONTROLLI ESEGUIBILI DA PERSONALE SPECIALIZZATO

02.01.13.C01 Controllo generale

Cadenza: ogni anno

Tipologia: Ispezione a vista

Eseguire un controllo generale delle valvole verificando il buon funzionamento delle guarnizioni, delle cerniere e delle molle.

- Requisiti da verificare: 1).

- Anomalie riscontrabili: 1) *Difetti di tenuta*; 2) *Difetti della cerniera*; 3) *Difetti delle molle*.
- Ditte specializzate: *Idraulico*.

MANUTENZIONI ESEGUIBILI DA PERSONALE SPECIALIZZATO

02.01.13.I01 Lubrificazione valvole

Cadenza: ogni 5 anni

Effettuare lo smontaggio delle valvole ed eseguire una lubrificazione delle cerniere e delle molle che regolano le valvole.

- Ditte specializzate: *Idraulico*.

02.01.13.I02 Sostituzione valvole

Cadenza: ogni 30 anni

Sostituire le valvole quando non più rispondenti alle normative.

- Ditte specializzate: *Idraulico*.

Elemento Manutenibile: 02.01.14

Valvole di fondo

Unità Tecnologica: 02.01

Impianto acquedotto

È una valvola di non ritorno che si installa nella parte più bassa del tubo di aspirazione delle pompe per evitarne lo svuotamento dopo l'arresto della pompa. La valvola di fondo è sempre fornita di sugheruola per evitare che sostanze solide di dimensioni maggiori possano essere aspirate e introdursi nel corpo della pompa.

REQUISITI E PRESTAZIONI (EM)

02.01.14.R01 Resistenza a manovre e sforzi d'uso

Classe di Requisiti: Di stabilità

Classe di Esigenza: Sicurezza

Le valvole antiritorno devono essere in grado di contrastare in modo efficace il prodursi di deformazioni o rotture in seguito ad operazioni di manovra o di utilizzo.

Prestazioni:

Sotto l'azione di sollecitazioni derivanti da manovre e sforzi d'uso, le valvole ed i relativi dispositivi di tenuta devono conservare inalterate le caratteristiche funzionali assicurando comunque i livelli prestazionali di specifica.

Livello minimo della prestazione:

Il diametro del volantino e la pressione massima differenziale (alla quale può essere manovrata la valvola a saracinesca senza by-pass) sono quelli indicati nel punto 5.1 della norma UNI EN 1074.

ANOMALIE RISCONTRABILI

02.01.14.A01 Difetti della cerniera

Difetti di funzionamento della cerniera che provoca malfunzionamenti alla valvola.

02.01.14.A02 Difetti di filtraggio

Difetti di funzionamento della sugheruola che provoca passaggio di impurità causando il blocco della pompa.

02.01.14.A03 Difetti di tenuta

Difetti di tenuta della valvola o della sugheruola che consentono il passaggio di fluido o di impurità.

02.01.14.A04 Difetti delle molle

Difetti di funzionamento delle molle che regolano le valvole.

CONTROLLI ESEGUIBILI DA PERSONALE SPECIALIZZATO

02.01.14.C01 Controllo generale

Cadenza: ogni anno

Tipologia: Aggiornamento

Eseguire un controllo generale delle valvole verificando il buon funzionamento delle guarnizioni, delle cerniere e delle molle.

- Requisiti da verificare: 1) .
- Anomalie riscontrabili: 1) *Difetti della cerniera*; 2) *Difetti di filtraggio*; 3) *Difetti delle molle*; 4) *Difetti di tenuta*.
- Ditte specializzate: *Idraulico*.

02.01.14.C02 Verifica filtri

Cadenza: ogni 6 mesi

Tipologia: Ispezione a vista

Verificare il corretto funzionamento dei filtri (sugheruola) delle valvole di fondo.

- Anomalie riscontrabili: 1) *Difetti di filtraggio*.
- Ditte specializzate: *Idraulico*.

MANUTENZIONI ESEGUIBILI DA PERSONALE SPECIALIZZATO

02.01.14.I01 Lubrificazione valvole

Cadenza: ogni 5 anni

Effettuare lo smontaggio delle valvole ed eseguire una lubrificazione delle cerniere e delle molle che regolano le valvole.

- Ditte specializzate: *Idraulico*.

02.01.14.I02 Pulizia filtri

Cadenza: ogni 6 mesi

Effettuare la pulizia dei filtri delle valvole di fondo.

- Ditte specializzate: *Idraulico*.

02.01.14.I03 Sostituzione valvole

Cadenza: ogni 30 anni

Sostituire le valvole quando non più rispondenti alle normative.

- Ditte specializzate: *Idraulico*.

Elemento Manutenibile: 02.01.15

Valvole riduttrici di pressione

Unità Tecnologica: 02.01

Impianto acquedotto

Per l'esigenza di dover ridurre la pressione durante l'esercizio nelle condotte adduttrici degli acquedotti si utilizzano le valvole riduttrici di pressione che danno luogo a perdite di carico localizzate. Le valvole riduttrici possono dissipare fino a 50 m di carico, ma anche quando sarebbe sufficiente installarne solo una è buona norma installarne più di una in modo che la tubazione sia sottoposta durante l'esercizio a pressioni minori. A seconda delle differenti caratteristiche delle valvole ci può essere o meno necessità di una loro regolazione al variare della portata defluente e del grado di scabrezza della tubazione che aumenta man mano durante l'esercizio. Le valvole riduttrici possono essere dei tipi descritti di seguito.

Valvola riduttrice di pressione a stella: è formata da due dischi con luci a stella, uno dei dischi è fisso, l'altro si muove intorno al suo centro. Se si regola la posizione del disco mobile rispetto a quello fisso muta l'apertura delle luci e, quindi, varia la perdita di carico dovuta al passaggio della corrente attraverso la valvola. Le luci hanno un'ampiezza e una forma tale da impedire una completa chiusura della valvola a causa di una manovra errata e scongiurare, quindi, il rischio che la pressione a monte superi un dato limite. Il dispositivo si installa tra due tratti a forma di tronco di cono e la posizione reciproca dei due dischi si può regolare inserendo i dischi stessi all'interno di una bocca di introduzione. Questa valvola dissipa il carico a seconda della portata e per questo ha bisogno di essere regolata al variare della portata.

Valvola riduttrice di pressione a molla: le valvole riduttrici di pressione più moderne hanno una restringimento della sezione in basso la cui apertura è regolata da un sistema a molle. L'organo di strozzamento è formato da un otturatore equilibrato a doppia sede, collegato rigidamente a una membrana metallica sulla cui superficie inferiore agisce la pressione del fluido che si ha a valle della valvola, mentre sulla superficie opposta agisce lo sforzo esercitato dalle molle. La pressione del fluido tende a chiudere la strozzatura, lo sforzo esercitato dalle molle tende ad aprirla, l'equilibrio si raggiunge con una data pressione a valle per cui le valvole riduttrici consentono di ridurre la pressione a monte. La valvola è dotata di una certa autoregolazione tuttavia, non consente di ottenere una pressione ridotta sufficientemente costante al variare sia della pressione a monte che della portata defluente.

REQUISITI E PRESTAZIONI (EM)

02.01.15.R01 (Attitudine al) controllo della tenuta

Classe di Requisiti: Funzionalità d'uso

Classe di Esigenza: Funzionalità

Le valvole devono garantire la tenuta ad una pressione d'acqua interna uguale al maggiore dei due valori: la pressione di prova ammissibile (PPA) o 1,5 volte la pressione di esercizio ammissibile (PEA).

Prestazioni:

Le valvole ed i relativi accessori oltre a garantire la tenuta alla pressione interna devono garantire la tenuta all'entrata dall'esterno di aria, acqua e ogni corpo estraneo.

Livello minimo della prestazione:

Per verificare questo requisito una valvola (montata in opera) viene sottoposta a prova con pressione d'acqua secondo quanto indicato dalla norma UNI EN 1074 o ad una prova con pressione d'aria a 6 bar. Al termine della prova non deve esserci alcuna perdita rilevabile visibilmente.

02.01.15.R02 Resistenza a manovre e sforzi d'uso

Classe di Requisiti: Di stabilità

Classe di Esigenza: Sicurezza

Le valvole devono essere in grado di contrastare in modo efficace il prodursi di deformazioni o rotture in seguito ad operazioni di manovra o di utilizzo.

Prestazioni:

Sotto l'azione di sollecitazioni derivanti da manovre e sforzi d'uso, le valvole ed i relativi dispositivi di tenuta devono conservare inalterate le caratteristiche funzionali assicurando comunque i livelli prestazionali di specifica.

Livello minimo della prestazione:

Il diametro del volantino e la pressione massima differenziale (alla quale può essere manovrata la valvola a saracinesca senza by-pass) sono quelli indicati nel punto 5.1 della norma UNI EN 1074.

ANOMALIE RISCONTRABILI**02.01.15.A01 Difetti delle molle**

Difetti di funzionamento delle molle che regolano le valvole.

02.01.15.A02 Difetti del volantino

Difetti di funzionamento del volantino di manovra dovuti a mancanza di sostanza lubrificante (oli, grassi, ecc.).

02.01.15.A03 Difetti di tenuta

Difetti di tenuta delle guarnizioni del premistoppa o della camera a stoppa che provocano perdite di fluido.

02.01.15.A04 Difetti raccoglitore impurità

Difetti di funzionamento del raccoglitore di impurità dovuti ad accumuli di materiale trasportato dalla corrente del fluido.

02.01.15.A05 Strozzatura valvola

Difetti di funzionamento della valvola dovuti ad accumulo di materiale di risulta trasportato dal fluido e non intercettato dal raccoglitore di impurità.

CONTROLLI ESEGUIBILI DA PERSONALE SPECIALIZZATO**02.01.15.C01 Controllo generale**

Cadenza: ogni anno

Tipologia: Aggiornamento

Eseguire un controllo generale delle valvole verificando il buon funzionamento delle guarnizioni, delle cerniere e delle molle.

- Requisiti da verificare: 1) ; 2) .
- Anomalie riscontrabili: 1) *Difetti di tenuta*; 2) *Difetti del volantino*; 3) *Difetti delle molle*; 4) *Strozzatura valvola*.
- Ditte specializzate: *Idraulico*.

02.01.15.C02 Controllo raccoglitore di impurità

Cadenza: ogni 6 mesi

Tipologia: Ispezione

Verificare il livello delle impurità accumulate.

- Requisiti da verificare: 1) .
- Anomalie riscontrabili: 1) *Difetti raccoglitore impurità*.
- Ditte specializzate: *Idraulico*.

MANUTENZIONI ESEGUIBILI DA PERSONALE SPECIALIZZATO

02.01.15.I01 Lubrificazione valvole

Cadenza: ogni 5 anni

Effettuare lo smontaggio delle valvole ed eseguire una lubrificazione delle cerniere e delle molle che regolano le valvole.

- Ditte specializzate: *Idraulico*.

02.01.15.I02 Pulizia raccoglitore impurità

Cadenza: ogni 6 mesi

Svuotare il raccoglitore dalle impurità trasportate dalla corrente per evitare problemi di strozzatura della valvola.

- Ditte specializzate: *Idraulico*.

02.01.15.I03 Sostituzione valvole

Cadenza: ogni 30 anni

Sostituire le valvole quando non più rispondenti alle normative.

- Ditte specializzate: *Idraulico*.

Unità Tecnologica: 02.02

Impianto di sollevamento

L'utilizzo di impianti di sopraelevazione dell'acqua si rende necessario in tutti i casi in cui l'acquedotto non fornisce la pressione necessaria ad alimentare lo schema di alimentazione idrico a valle.

L'Unità Tecnologica è composta dai seguenti Elementi Manutenibili:

- ° 02.02.01 Manometri
- ° 02.02.02 Pompe centrifughe
- ° 02.02.03 Quadri di bassa tensione
- ° 02.02.04 Quadri di media tensione
- ° 02.02.05 Serbatoi di accumulo
- ° 02.02.06 Valvole a farfalla
- ° 02.02.07 Valvole a galleggiante
- ° 02.02.08 Valvole a saracinesca (saracinesche)
- ° 02.02.09 Valvole antiritorno

Elemento Manutenibile: 02.02.01

Manometri

Unità Tecnologica: 02.02**Impianto di sollevamento**

I manometri sono strumenti usati per la misurazione della pressione. Devono essere scelti in relazione alle condizioni di utilizzo (pressione di esercizio e temperatura massima prevista). L'attacco di pressione deve essere a tenuta stagna e può variare, a seconda del tipo di manometro, come segue: a) in caso di utilizzo di manometri con filettature cilindriche, la tenuta alla pressione viene realizzata sulla faccia di tenuta utilizzando una guarnizione di tenuta che sia compatibile con il fluido; b) in caso di utilizzo di manometri con filettature coniche, la tenuta alla pressione viene realizzata tramite accoppiamento della filettatura, ma è pratica comune applicare del materiale di giunzione al filetto maschio prima del montaggio; il materiale di giunzione deve essere compatibile con il fluido; c) in caso di utilizzo di manometri a membrana con attacco flangiato, attenersi alle raccomandazioni delle norme indicate dal costruttore.

REQUISITI E PRESTAZIONI (EM)

02.02.01.R01 Resistenza alla corrosione

Classe di Requisiti: Di stabilità

Classe di Esigenza: Sicurezza

I manometri devono essere realizzati con materiali in grado di resistere a fenomeni di corrosione.

Prestazioni:

Le varie parti del manometro devono essere in grado di resistere ad eventuali fenomeni di corrosione che dovessero verificarsi durante il funzionamento.

Livello minimo della prestazione:

Quando i contatori sono utilizzati per usi igienici devono essere rispettati i dettami della C.M. 2 dicembre 1978 n. 102 del Ministero della Sanità e relativa alla tossicità dei materiali a contatto con l'acqua.

02.02.01.R02 Resistenza meccanica

Classe di Requisiti: Di stabilità

Classe di Esigenza: Sicurezza

I manometri devono essere in grado di sopportare pressioni statiche, sovrappressioni e pressioni cicliche senza subire variazioni o disgregazioni.

Prestazioni:

I manometri devono essere realizzati con materiali in grado di non perdere le proprie capacità di resistenza meccanica se sottoposti a sollecitazioni meccaniche.

Livello minimo della prestazione:

Il manometro deve sopportare una pressione statica uguale al valore di fondo scala per un lungo periodo. Il manometro deve sopportare una sovrappressione del 25% per un breve periodo. Il manometro deve sopportare una pressione fluttuante dal 30% al 60% del valore di fondo scala per 100000 cicli. I valori minimi sono quelli indicati nella norma UNI EN 837-3.

ANOMALIE RISCONTRABILI

02.02.01.A01 Difetti attacchi

Difetti degli attacchi dovuti a perdita della filettatura che provocano perdite di fluido.

02.02.01.A02 Difetti guarnizioni

Difetti di funzionamento delle guarnizioni.

02.02.01.A03 Perdite

Difetti di tenuta per cui si verificano perdite di acqua in prossimità della giunzione tubazione-manometro.

02.02.01.A04 Rotture vetri

Anomalie o rotture dei vetri di protezione dei dispositivi indicatori.

CONTROLLI ESEGUIBILI DA PERSONALE SPECIALIZZATO

02.02.01.C01 Controllo generale

Cadenza: ogni 3 mesi

Tipologia: Verifica

Verificare che i dispositivi indicatori dei consumi girino regolarmente. Verificare l'integrità dei vetri di protezione.

- Requisiti da verificare: 1) *Resistenza alla corrosione*; 2) *Resistenza meccanica*.
- Anomalie riscontrabili: 1) *Difetti attacchi*; 2) *Difetti guarnizioni*; 3) *Perdite*; 4) *Rotture vetri*.
- Ditte specializzate: *Idraulico*.

MANUTENZIONI ESEGUIBILI DA PERSONALE SPECIALIZZATO

02.02.01.I01 Registrazione

Cadenza: ogni 6 mesi

Verificare e registrare gli attacchi delle tubazioni al misuratore per evitare perdite.

- Ditte specializzate: *Idraulico*.

02.02.01.I02 Taratura

Cadenza: quando occorre

Eseguire la taratura del misuratore quando necessario.

- Ditte specializzate: *Idraulico*.

Elemento Manutenibile: 02.02.02

Pompe centrifughe

Unità Tecnologica: 02.02

Impianto di sollevamento

Le pompe centrifughe sono pompe con motore elettrico che vengono collocate a quota più elevata rispetto al livello liquido della vasca di aspirazione. Si utilizza un minimo di due pompe fino ad un massimo di otto e più all'aumentare della potenza installata. L'utilizzo di più pompe serve ad ottenere una notevole elasticità di esercizio facendo funzionare soltanto le macchine di volta in volta necessarie. Le pompe sono formate da una girante fornita di pale che imprime al liquido un movimento di rotazione, un raccordo di entrata convoglia il liquido dalla tubazione di aspirazione alla bocca di ingresso della girante.

REQUISITI E PRESTAZIONI (EM)

02.02.02.R01 (Attitudine al) controllo delle dispersioni elettriche

Classe di Requisiti: Sicurezza d'uso

Classe di Esigenza: Sicurezza

I componenti delle pompe centrifughe devono essere dotati di collegamenti equipotenziali con l'impianto di terra per evitare alle persone qualsiasi pericolo di folgorazioni per contatto diretto, secondo quanto prescritto dalla norma CEI 64-8.

Prestazioni:

L'alimentazione di energia elettrica al gruppo di pompaggio deve avvenire tramite accorgimenti necessari per garantire l'isolamento della pompa dall'alimentazione elettrica stessa.

Livello minimo della prestazione:

L'apparecchiatura elettrica di un gruppo di pompaggio deve soddisfare i requisiti generali esposti nella EN 60204-1.

02.02.02.R02 (Attitudine al) controllo dei rischi

Classe di Requisiti: Sicurezza d'uso

Classe di Esigenza: Sicurezza

Le pompe ed i relativi accessori devono essere dotati di dispositivi di protezione per evitare danni alle persone.

Prestazioni:

Gli alberi rotanti dotati di linguette o altri elementi in grado di provocare tagli o impigliamenti devono essere protetti o muniti di ripari. I giunti o i bracci trasversali di trasmissione rotanti o alternativi devono essere dotati di ripari o recinzioni permanenti.

Livello minimo della prestazione:

I mezzi di protezione devono essere, a seconda del tipo, conformi alle norme:

- barriere conformi alla UNI EN 294 per la prevenzione del contatto con le parti in movimento;
- fermi di fine-corsa conformi alla UNI EN 349;
- ripari conformi alla UNI EN 953.

02.02.02.R03 (Attitudine al) controllo del rumore prodotto

Classe di Requisiti: Acustici

Classe di Esigenza: Benessere

La pompa con tutti gli accessori completamente montati non deve emettere un livello di rumore superiore a quello consentito dalla norma.

Prestazioni:

L'emissione di rumore da parte dell'apparecchio deve essere verificata effettuando misure sull'apparecchio in questione oppure su apparecchi simili che operano in condizioni similari. Le emissioni di rumore devono essere riferite al gruppo completamente montato con tutti gli apparecchi ausiliari, i ripari e qualsiasi elemento di contenimento del rumore.

Livello minimo della prestazione:

Le misurazioni del rumore devono essere effettuate in conformità al UNI EN 12639.

ANOMALIE RISCONTRABILI**02.02.02.A01 Difetti di funzionamento delle valvole**

Difetti di funzionamento delle pompe dovuti ad errori di posa in opera o al cattivo dimensionamento delle stesse.

02.02.02.A02 Perdite di carico

Perdite di carico di esercizio delle pompe dovute a cattivo funzionamento delle stesse.

02.02.02.A03 Perdite di olio

Perdite d'olio dalle pompe che si manifestano con macchie di olio sul pavimento.

02.02.02.A04 Rumorosità

Eccessivo livello del rumore prodotto dalle pompe di sollevamento durante il loro normale funzionamento.

CONTROLLI ESEGUIBILI DA PERSONALE SPECIALIZZATO**02.02.02.C01 Controllo generale delle pompe**

Cadenza: ogni 6 mesi

Tipologia: Aggiornamento

Verificare lo stato di funzionalità della pompa accertando che non ci sia stazionamento di aria e che la pompa ruoti nel senso giusto. Verificare tutti gli organi di tenuta per accertarsi che non vi siano perdite eccessive e che il premitraccia non lasci passare l'acqua. Verificare inoltre il livello del rumore prodotto.

- Requisiti da verificare: 1) (Attitudine al) controllo delle dispersioni elettriche; 2) (Attitudine al) controllo dei rischi; 3) (Attitudine al) controllo del rumore prodotto.
- Anomalie riscontrabili: 1) Perdite di carico; 2) Difetti di funzionamento delle valvole; 3) Perdite di olio.
- Ditte specializzate: *Idraulico*.

MANUTENZIONI ESEGUIBILI DA PERSONALE SPECIALIZZATO**02.02.02.I01 Pulizia**

Cadenza: ogni anno

Eeguire una pulizia dei filtri mediante asportazione dei materiali di deposito e lavaggio con acqua a pressione.

- Ditte specializzate: *Specializzati vari*.

02.02.02.I02 Revisione generale pompe

Cadenza: ogni anno

Effettuare una disincrostazione meccanica (utilizzando prodotti specifici) della pompa e del girante nonché una lubrificazione dei cuscinetti. Eeguire una verifica sulle guarnizioni ed eventualmente sostituirle.

- Ditte specializzate: *Specializzati vari*.

02.02.02.I03 Revisione pompe

Cadenza: ogni 4 anni

Eseguire lo smontaggio delle pompe per eseguire una revisione; dopo la revisione rimontare le pompe.

- Ditte specializzate: *Idraulico*.

02.02.02.I04 Sostituzione pompe

Cadenza: ogni 20 anni

Effettuare la sostituzione delle pompe con altre dalle caratteristiche simili.

- Ditte specializzate: *Idraulico*.

Elemento Manutenibile: 02.02.03

Quadri di bassa tensione

Unità Tecnologica: 02.02
Impianto di sollevamento

Per consentire il comando, il controllo e la protezione delle pompe devono essere installati quadri elettrici in armadi metallici di contenimento. Le strutture più elementari sono centralini da incasso, in materiale termoplastico autoestinguento, con indice di protezione IP40, fori asolati e guida per l'assemblaggio degli interruttori e delle morsette. Data la loro collocazione (generalmente in ambienti umidi e comunque a contatto con l'acqua) è preferibile installare centralini stagni in materiale termoplastico con grado di protezione IP55 adatti per officine e industrie.

REQUISITI E PRESTAZIONI (EM)

02.02.03.R01 Accessibilità

Classe di Requisiti: Facilità d'intervento

Classe di Esigenza: Funzionalità

I quadri devono essere facilmente accessibili per consentire un facile utilizzo sia nel normale funzionamento sia in caso di guasti.

Prestazioni:

E' opportuno che sia assicurata la qualità della progettazione, della fabbricazione e dell'installazione dei materiali e componenti con riferimento a quanto indicato dalle norme e come certificato dalle ditte costruttrici di detti materiali e componenti.

Livello minimo della prestazione:

Devono essere rispettati i livelli previsti in sede di progetto.

02.02.03.R02 Identificabilità

Classe di Requisiti: Facilità d'intervento

Classe di Esigenza: Funzionalità

I quadri devono essere facilmente identificabili per consentire un facile utilizzo. Deve essere presente un cartello sul quale sono riportate le funzioni degli interruttori nonché le azioni da compiere in caso di emergenza su persone colpite da folgorazione.

Prestazioni:

E' opportuno che gli elementi costituenti l'impianto elettrico siano realizzati e posti in opera secondo quanto indicato dalle norme e come certificato dalle ditte costruttrici di detti materiali e componenti.

Livello minimo della prestazione:

Devono essere rispettati i livelli previsti in sede di progetto.

ANOMALIE RISCONTRABILI

02.02.03.A01 Anomalie dei contattori

Difetti di funzionamento dei contattori.

02.02.03.A02 Anomalie dei fusibili

Difetti di funzionamento dei fusibili.

02.02.03.A03 Anomalie dell'impianto di rifasamento

Difetti di funzionamento della centralina che gestisce l'impianto di rifasamento.

02.02.03.A04 Anomalie dei magnetotermici

Difetti di funzionamento degli interruttori magnetotermici.

02.02.03.A05 Anomalie dei relè

Difetti di funzionamento dei relè termici.

02.02.03.A06 Anomalie della resistenza

Difetti di funzionamento della resistenza anticondensa.

02.02.03.A07 Anomalie delle spie di segnalazione

Difetti di funzionamento delle spie e delle lampade di segnalazione.

02.02.03.A08 Anomalie dei termostati

Difetti di funzionamento dei termostati.

02.02.03.A09 Depositi di materiale

Accumulo di polvere sui contatti che provoca malfunzionamenti.

02.02.03.A10 Difetti agli interruttori

Difetti agli interruttori magnetotermici e differenziali dovuti all'eccessiva polvere presente all'interno delle connessioni o alla presenza di umidità ambientale o di condensa.

CONTROLLI ESEGUIBILI DA PERSONALE SPECIALIZZATO

02.02.03.C01 Controllo centralina di rifasamento

Cadenza: ogni 2 mesi

Tipologia: Controllo a vista

Verificare il corretto funzionamento della centralina di rifasamento.

- Anomalie riscontrabili: 1) *Anomalie dell'impianto di rifasamento.*
- Ditte specializzate: *Elettricista.*

02.02.03.C02 Verifica dei condensatori

Cadenza: ogni 6 mesi

Tipologia: Ispezione a vista

Verificare l'integrità dei condensatori di rifasamento e dei contattori.

- Anomalie riscontrabili: 1) *Anomalie dell'impianto di rifasamento;* 2) *Anomalie dei contattori.*
- Ditte specializzate: *Elettricista.*

02.02.03.C03 Verifica messa a terra

Cadenza: ogni 2 mesi

Tipologia: Controllo

Verificare l'efficienza dell'impianto di messa a terra dei quadri.

- Anomalie riscontrabili: 1) *Anomalie dei contattori;* 2) *Anomalie dei magnetotermici.*

- Ditte specializzate: *Elettricista*.

02.02.03.C04 Verifica protezioni

Cadenza: ogni 6 mesi

Tipologia: Ispezione a vista

Verificare il corretto funzionamento dei fusibili, degli interruttori automatici e dei relè termici.

- Anomalie riscontrabili: 1) *Anomalie dei fusibili*; 2) *Anomalie dei magnetotermici*; 3) *Anomalie dei relè*.
- Ditte specializzate: *Elettricista*.

MANUTENZIONI ESEGUIBILI DA PERSONALE SPECIALIZZATO

02.02.03.I01 Pulizia generale

Cadenza: ogni 6 mesi

Pulizia generale utilizzando aria secca a bassa pressione.

- Ditte specializzate: *Elettricista*.

02.02.03.I02 Serraggio

Cadenza: ogni anno

Eeguire il serraggio di tutti i bulloni, dei morsetti e degli interruttori.

- Ditte specializzate: *Elettricista*.

02.02.03.I03 Sostituzione centralina rifasamento

Cadenza: quando occorre

Eeguire la sostituzione della centralina elettronica di rifasamento con altra dello stesso tipo.

- Ditte specializzate: *Elettricista*.

02.02.03.I04 Sostituzione quadro

Cadenza: ogni 20 anni

Eeguire la sostituzione del quadro quando usurato o per un adeguamento alla normativa.

- Ditte specializzate: *Elettricista*.

Elemento Manutenibile: 02.02.04

Quadri di media tensione

Unità Tecnologica: 02.02

Impianto di sollevamento

Per consentire la consegna dell'energia e la protezione dei trasformatori sono necessari quadri elettrici in media tensione contenuti in armadi metallici di protezione.

Le strutture più elementari sono centralini da incasso, in materiale termoplastico autoestinguento, con indice di protezione IP40, fori asolati e guida per l'assemblaggio degli interruttori e delle morsette. Data la loro collocazione (generalmente in ambienti umidi e comunque a contatto con l'acqua) è preferibile installare centralini stagni in materiale termoplastico con grado di protezione IP55 adatti per officine e industrie.

REQUISITI E PRESTAZIONI (EM)

02.02.04.R01 Accessibilità

Classe di Requisiti: Facilità d'intervento

Classe di Esigenza: Funzionalità

I quadri devono essere facilmente accessibili per consentire un facile utilizzo sia nel normale funzionamento sia in caso di guasti.

Prestazioni:

E' opportuno che sia assicurata la qualità della progettazione, della fabbricazione e dell'installazione dei materiali e componenti con riferimento a quanto indicato dalle norme e come certificato dalle ditte costruttrici di detti materiali e componenti.

Livello minimo della prestazione:

Devono essere rispettati i livelli previsti in sede di progetto.

02.02.04.R02 Identificabilità

Classe di Requisiti: Facilità d'intervento

Classe di Esigenza: Funzionalità

I quadri devono essere facilmente identificabili per consentire un facile utilizzo. Deve essere presente un cartello sul quale sono riportate le funzioni degli interruttori nonché le azioni da compiere in caso di emergenza su persone colpite da folgorazione.

Prestazioni:

E' opportuno che gli elementi costituenti l'impianto elettrico siano realizzati e posti in opera secondo quanto indicato dalle norme e come certificato dalle ditte costruttrici di detti materiali e componenti.

Livello minimo della prestazione:

Devono essere rispettati i livelli previsti in sede di progetto.

ANOMALIE RISCONTRABILI

02.02.04.A01 Anomalie delle batterie

Difetti di funzionamento delle batterie di accumulo.

02.02.04.A02 Anomalie della resistenza

Difetti di funzionamento della resistenza anticondensa.

02.02.04.A03 Anomalie delle spie di segnalazione

Difetti di funzionamento delle spie e delle lampade di segnalazione.

02.02.04.A04 Anomalie dei termostati

Difetti di funzionamento dei termostati.

02.02.04.A05 Corto circuiti

Corto circuiti dovuti a difetti nell'impianto di messa a terra, a sbalzi di tensione (sovraccarichi) o ad altro.

02.02.04.A06 Difetti agli interruttori

Difetti agli interruttori magnetotermici e differenziali dovuti all'eccessiva polvere presente all'interno delle connessioni o alla presenza di umidità ambientale o di condensa.

02.02.04.A07 Difetti degli organi di manovra

Difetti di funzionamento degli organi di manovra, ingranaggi e manovellismi.

02.02.04.A08 Difetti di taratura

Difetti di taratura dei contattori, di collegamento o di taratura della protezione.

02.02.04.A09 Difetti di tenuta serraggi

Difetti di tenuta dei bulloni e dei morsetti.

02.02.04.A10 Disconnessione dell'alimentazione

Disconnessione dell'alimentazione dovuta a difetti di messa a terra, di sovraccarico di tensione di alimentazione, di corto circuito imprevisto.

02.02.04.A11 Surriscaldamento

Surriscaldamento che può provocare difetti di protezione e di isolamento. Può essere dovuto a ossidazione delle masse metalliche.

CONTROLLI ESEGUIBILI DA PERSONALE SPECIALIZZATO**02.02.04.C01 Controllo generale**

Cadenza: ogni 12 mesi

Tipologia: Controllo a vista

Controllo dello stato generale e dell'integrità con particolare attenzione allo stato degli interblocchi elettrici con prova delle manovre di apertura e chiusura. Verificare la corretta pressione di serraggio delle lame dei sezionatori e delle bobine dei circuiti di sgancio degli interruttori di manovra sezionatori.

- Anomalie riscontrabili: 1) Corto circuiti; 2) Difetti agli interruttori; 3) Difetti di taratura; 4) Disconnessione dell'alimentazione; 5) Anomalie delle batterie; 6) Surriscaldamento.
- Ditte specializzate: *Elettricista*.

02.02.04.C02 Verifica apparecchiature di taratura e controllo

Cadenza: ogni 12 mesi

Tipologia: Controllo

Verificare l'efficienza delle lampade di segnalazione, delle spie di segnalazione dei sezionatori di linea.

- Anomalie riscontrabili: 1) Difetti di taratura; 2) Surriscaldamento.

- Ditte specializzate: *Elettricista*.

02.02.04.C03 Verifica batterie

Cadenza: ogni settimana

Tipologia: Ispezione a vista

Verificare il corretto funzionamento del carica batteria di alimentazione secondaria.

- Anomalie riscontrabili: 1) *Anomalie delle batterie*.
- Ditte specializzate: *Elettricista*.

02.02.04.C04 Verifica delle bobine

Cadenza: ogni anno

Tipologia: Ispezione a vista

Verificare l'integrità delle bobine dei circuiti di sgancio.

- Anomalie riscontrabili: 1) *Difetti degli organi di manovra*; 2) *Difetti agli interruttori*.
- Ditte specializzate: *Elettricista*.

02.02.04.C05 Verifica interruttori

Cadenza: ogni 12 mesi

Tipologia: Controllo a vista

Verificare l'efficienza degli isolatori di poli degli interruttori a volume d'olio ridotto. Verificare il regolare funzionamento dei motori, dei relè, dei blocchi a chiave, dei circuiti ausiliari; controllare il livello dell'olio degli interruttori a volume d'olio ridotto e la pressione del gas ad interruttore a freddo.

- Anomalie riscontrabili: 1) *Difetti agli interruttori*; 2) *Difetti di taratura*.
- Ditte specializzate: *Elettricista*.

MANUTENZIONI ESEGUIBILI DA PERSONALE SPECIALIZZATO

02.02.04.I01 Lubrificazione ingranaggi e contatti

Cadenza: ogni anno

Lubrificare utilizzando vaselina pura i contatti, le pinze e le lame dei sezionatori di linea, gli interruttori di manovra, i sezionatori di messa a terra. Lubrificare con olio grafitato tutti gli ingranaggi e gli apparecchi di manovra.

- Ditte specializzate: *Elettricista*.

02.02.04.I02 Pulizia generale

Cadenza: ogni anno

Pulizia generale degli interruttori di manovra, dei sezionatori di messa a terra, delle lame e delle pinze dei sezionatori di linea.

- Ditte specializzate: *Elettricista*.

02.02.04.I03 Serraggio

Cadenza: ogni anno

Eseguire il serraggio di tutti i bulloni, dei morsetti e degli interruttori.

- Ditte specializzate: *Elettricista*.

02.02.04.I04 Sostituzione fusibili

Cadenza: quando occorre

Eeguire la sostituzione dei fusibili con altri dello stesso tipo.

- Ditte specializzate: *Elettricista*.

02.02.04.I05 Sostituzione quadro

Cadenza: ogni 20 anni

Eeguire la sostituzione del quadro quando usurato o per un adeguamento alla normativa.

- Ditte specializzate: *Elettricista*.

Elemento Manutenibile: 02.02.05

Serbatoi di accumulo

Unità Tecnologica: 02.02

Impianto di sollevamento

I serbatoi di accumulo consentono il corretto funzionamento delle macchine idrauliche ed assicurano una riserva idrica adeguata alle necessità degli utenti in caso di cattivo funzionamento delle reti di distribuzione o in caso di arresti della erogazione da parte dei gestori del servizio di erogazione.

REQUISITI E PRESTAZIONI (EM)

02.02.05.R01 (Attitudine al) controllo della tenuta

Classe di Requisiti: Di stabilità

Classe di Esigenza: Sicurezza

Gli elementi costituenti i serbatoi devono essere in grado di evitare fughe dei fluidi di alimentazione in modo da assicurare la durata e la funzionalità nel tempo.

Prestazioni:

I materiali e componenti devono essere idonei ad impedire fughe dei fluidi in modo da assicurarne la durata e la funzionalità nel tempo. Tali prestazioni devono essere garantite in condizioni di pressione e temperatura corrispondenti a quelle massime di esercizio.

Livello minimo della prestazione:

I serbatoi sono sottoposti alla prova di tenuta. Si sottopone l'intera rete idrica, per un tempo non inferiore alle 4 ore, all'azione di una pressione di 1,5 volte quella massima di esercizio, con un minimo di 600 kPa. La prova si ritiene superata positivamente se la pressione della rete è rimasta invariata, con una tolleranza di 30 kPa (controllata mediante un manometro registratore) e non si sono verificate rotture, deformazioni o altri deterioramenti in genere (trafilamenti d'acqua, trasudi, ecc.).

ANOMALIE RISCONTRABILI

02.02.05.A01 Difetti di regolazione

Cattivo funzionamento del sistema di taratura e controllo.

02.02.05.A02 Perdita di carico

Perdite del liquido per cattivo funzionamento del livellostato e del pressostato delle pompe.

CONTROLLI ESEGUIBILI DA PERSONALE SPECIALIZZATO

02.02.05.C01 Controllo generale

Cadenza: ogni 12 mesi

Tipologia: Controllo a vista

Controllare lo stato generale e l'integrità dei serbatoi e provvedere alla eliminazione di eventuali perdite ripristinando le guarnizioni del passo d'uomo.

- Anomalie riscontrabili: 1) *Difetti di regolazione*; 2) *Perdita di carico*.

- Ditte specializzate: *Idraulico*.

02.02.05.C02 Controllo gruppo di riempimento

Cadenza: ogni 12 mesi

Tipologia: Controllo a vista

Controllare il corretto funzionamento del galleggiante, della valvola di alimentazione e verificare che il tubo di troppo pieno sia libero da ostruzioni.

- Anomalie riscontrabili: *1) Difetti di regolazione.*
- Ditte specializzate: *Idraulico*.

MANUTENZIONI ESEGUIBILI DA PERSONALE SPECIALIZZATO

02.02.05.I01 Pulizia

Cadenza: ogni 2 anni

Pulizia interna mediante lavaggio con eventuale asportazione di rifiuti.

- Ditte specializzate: *Idraulico*.

Elemento Manutenibile: 02.02.06

Valvole a farfalla

Unità Tecnologica: 02.02

Impianto di sollevamento

Per consentire l'interruzione sia parziale sia completa del flusso e per regolare la pressione di esercizio vengono installate, lungo le tubazioni dell'acquedotto, delle valvole dette appunto di intercettazione e di regolazione. Le valvole a farfalla sono costituite da un disco circolare (realizzato in ghisa o in acciaio) e di diametro uguale a quello della tubazione su cui viene installato. Il disco circolare viene fatto ruotare su un asse in modo da poter parzializzare o ostruire completamente la sezione del tubo. Gli sforzi richiesti per l'azionamento sono così modesti che le valvole possono essere azionate facilmente anche a mano.

REQUISITI E PRESTAZIONI (EM)

02.02.06.R01 (Attitudine al) controllo della tenuta

Classe di Requisiti: Funzionalità d'uso

Classe di Esigenza: Funzionalità

Le valvole devono garantire la tenuta ad una pressione d'acqua interna uguale al maggiore dei due valori: la pressione di prova ammissibile (PPA) o 1,5 volte la pressione di esercizio ammissibile (PEA).

Prestazioni:

Le valvole ed i relativi accessori oltre a garantire la tenuta alla pressione interna devono garantire la tenuta all'entrata dall'esterno di aria, acqua e ogni corpo estraneo.

Livello minimo della prestazione:

Per verificare questo requisito una valvola (montata in opera) viene sottoposta a prova con pressione d'acqua secondo quanto indicato dalla norma UNI EN 1074 o ad una prova con pressione d'aria a 6 bar. Al termine della prova non deve esserci alcuna perdita rilevabile visibilmente.

02.02.06.R02 Resistenza a manovre e sforzi d'uso

Classe di Requisiti: Di stabilità

Classe di Esigenza: Sicurezza

Le valvole devono essere in grado di contrastare in modo efficace il prodursi di deformazioni o rotture in seguito ad operazioni di manovra o di utilizzo.

Prestazioni:

Sotto l'azione di sollecitazioni derivanti da manovre e sforzi d'uso, le valvole ed i relativi dispositivi di tenuta devono conservare inalterate le caratteristiche funzionali assicurando comunque i livelli prestazionali di specifica.

Livello minimo della prestazione:

Il diametro del volantino e la pressione massima differenziale (alla quale può essere manovrata la valvola a saracinesca senza by-pass) sono quelli indicati nel punto 5.1 della norma UNI EN 1074.

ANOMALIE RISCONTRABILI

02.02.06.A01 Difetti del volantino

Difetti di funzionamento del volantino di manovra dovuti a mancanza di lubrificante (oli, grassi, ecc.).

02.02.06.A02 Difetti di tenuta

Difetti di tenuta delle guarnizioni del premistoppa o della camera a stoppa che provocano perdite di fluido.

CONTROLLI ESEGUIBILI DA PERSONALE SPECIALIZZATO

02.02.06.C01 Controllo volantino

Cadenza: ogni 6 mesi

Tipologia: Verifica

Verificare la funzionalità del volantino effettuando una serie di manovre di apertura e chiusura.

- Requisiti da verificare: 1) *Resistenza a manovre e sforzi d'uso.*
- Anomalie riscontrabili: 1) *Difetti del volantino;* 2) *Difetti di tenuta.*
- Ditte specializzate: *Idraulico.*

MANUTENZIONI ESEGUIBILI DA PERSONALE SPECIALIZZATO

02.02.06.I01 Disincrostazione volantino

Cadenza: ogni 6 mesi

Eseguire una disincrostazione del volantino con prodotti sgrassanti per ripristinare la funzionalità del volantino stesso.

- Ditte specializzate: *Idraulico.*

02.02.06.I02 Sostituzione valvole

Cadenza: quando occorre

Effettuare la sostituzione delle valvole quando deteriorate con valvole dello stesso tipo ed idonee alle pressioni previste per il funzionamento.

- Ditte specializzate: *Idraulico.*

Elemento Manutenibile: 02.02.07

Valvole a galleggiante

Unità Tecnologica: 02.02

Impianto di sollevamento

Sono inserite a monte dei serbatoi, delle vasche di carico, ecc. per impedire l'afflusso del liquido quando questi ultimi sono già pieni evitando, così, sprechi d'acqua. Il flusso viene interrotto attraverso un galleggiante a corsa regolabile che, per mezzo di una leva, attiva un pistone; sia la chiusura che l'apertura della valvola sono graduali.

REQUISITI E PRESTAZIONI (EM)

02.02.07.R01 Resistenza a manovre e sforzi d'uso

Classe di Requisiti: Di stabilità

Classe di Esigenza: Sicurezza

Le valvole antiritorno devono essere in grado di contrastare in modo efficace il prodursi di deformazioni o rotture in seguito ad operazioni di manovra o di utilizzo.

Prestazioni:

Sotto l'azione di sollecitazioni derivanti da manovre e sforzi d'uso, le valvole ed i relativi dispositivi di tenuta devono conservare inalterate le caratteristiche funzionali assicurando comunque i livelli prestazionali di specifica.

Livello minimo della prestazione:

Il diametro del volantino e la pressione massima differenziale (alla quale può essere manovrata la valvola a saracinesca senza by-pass) sono quelli indicati nel punto 5.1 della norma UNI EN 1074.

ANOMALIE RISCONTRABILI

02.02.07.A01 Difetti della cerniera

Difetti di funzionamento della cerniera che provoca malfunzionamenti alla valvola.

02.02.07.A02 Difetti delle molle

Difetti di funzionamento delle molle che regolano le valvole.

02.02.07.A03 Difetti del galleggiante

Rotture o malfunzionamenti del galleggiante.

02.02.07.A04 Difetti dei leverismi

Difetti di funzionamento dei dispositivi di leverismo del galleggiante.

CONTROLLI ESEGUIBILI DA PERSONALE SPECIALIZZATO

02.02.07.C01 Controllo generale

Cadenza: ogni 6 mesi

Tipologia: Controllo a vista

Eseguire un controllo generale delle valvole verificando il buon funzionamento delle guarnizioni, delle cerniere e delle molle.

- Requisiti da verificare: 1) *Resistenza a manovre e sforzi d'uso.*
- Anomalie riscontrabili: 1) *Difetti della cerniera;* 2) *Difetti delle molle.*
- Ditte specializzate: *Idraulico.*

02.02.07.C02 Verifica galleggiante

Cadenza: ogni 6 mesi

Tipologia: Ispezione a vista

Verifica del corretto funzionamento del galleggiante. Controllare che i dispositivi di leverismo siano ben funzionanti.

- Requisiti da verificare: 1) *Resistenza a manovre e sforzi d'uso.*
- Anomalie riscontrabili: 1) *Difetti del galleggiante;* 2) *Difetti dei leverismi.*
- Ditte specializzate: *Idraulico.*

MANUTENZIONI ESEGUIBILI DA PERSONALE SPECIALIZZATO

02.02.07.I01 Lubrificazione dispositivi

Cadenza: ogni 6 mesi

Effettuare lo smontaggio della valvole ed eseguire una lubrificazione delle cerniere e delle molle che regolano le valvole ed il galleggiante.

- Ditte specializzate: *Idraulico.*

Elemento Manutenibile: 02.02.08

Valvole a saracinesca (saracinesche)

Unità Tecnologica: 02.02

Impianto di sollevamento

Per consentire l'interruzione sia parziale sia completa del flusso e per regolare la pressione di esercizio vengono installate, lungo le tubazioni dell'acquedotto, delle valvole dette appunto di intercettazione e di regolazione. Fanno parte di questa categoria le valvole a saracinesca che sono più comunemente chiamate saracinesche. Sono realizzate in ghisa o in acciaio e sono dotate di un apparato otturatore movimentato da un albero a vite. Possono essere del tipo a corpo piatto, ovale e cilindrico.

REQUISITI E PRESTAZIONI (EM)

02.02.08.R01 (Attitudine al) controllo della tenuta

Classe di Requisiti: Funzionalità d'uso

Classe di Esigenza: Funzionalità

Le valvole devono garantire la tenuta ad una pressione d'acqua interna uguale al maggiore dei due valori: la pressione di prova ammissibile (PPA) o 1,5 volte la pressione di esercizio ammissibile (PEA).

Prestazioni:

Le valvole ed i relativi accessori oltre a garantire la tenuta alla pressione interna devono garantire la tenuta all'entrata dall'esterno di aria, acqua e ogni corpo estraneo.

Livello minimo della prestazione:

Per verificare questo requisito una valvola (montata in opera) viene sottoposta a prova con pressione d'acqua secondo quanto indicato dalla norma UNI EN 1074 o ad una prova con pressione d'aria a 6 bar. Al termine della prova non deve esserci alcuna perdita rilevabile visibilmente.

02.02.08.R02 Resistenza a manovre e sforzi d'uso

Classe di Requisiti: Di stabilità

Classe di Esigenza: Sicurezza

Le valvole a saracinesca devono essere in grado di contrastare in modo efficace il prodursi di deformazioni o rotture in seguito ad operazioni di manovra o di utilizzo.

Prestazioni:

Sotto l'azione di sollecitazioni derivanti da manovre e sforzi d'uso, le valvole ed i relativi dispositivi di tenuta devono conservare inalterate le caratteristiche funzionali assicurando comunque i livelli prestazionali di specifica.

Livello minimo della prestazione:

Il diametro del volantino e la pressione massima differenziale (alla quale può essere manovrata la valvola a saracinesca senza by-pass) sono quelli indicati nel punto 5.1 dalla norma UNI EN 1074.

ANOMALIE RISCONTRABILI

02.02.08.A01 Difetti di serraggio

Difetti di serraggio dei bulloni della camera a stoppa o dei bulloni del premistoppa che causano perdite di pressione del fluido.

02.02.08.A02 Difetti di tenuta

Difetti di tenuta delle guarnizioni del premistoppa o della camera a stoppa che provocano perdite di fluido.

02.02.08.A03 Difetti del volante

Difetti di funzionamento del volante di manovra dovuti a mancanza di lubrificante (oli, grassi, ecc.).

02.02.08.A04 Incrostazioni

Depositi di materiale di varia natura (polveri, grassi, terreno) che provoca malfunzionamenti degli organi di manovra delle saracinesche.

CONTROLLI ESEGUIBILI DA PERSONALE SPECIALIZZATO

02.02.08.C01 Controllo premistoppa

Cadenza: ogni 6 mesi

Tipologia: Registrazione

Effettuare una verifica della funzionalità del premistoppa accertando la tenuta delle guarnizioni. Eseguire una registrazione dei bulloni di serraggio del premistoppa e della camera a stoppa.

- Requisiti da verificare: 1) .
- Anomalie riscontrabili: 1) *Difetti di tenuta*; 2) *Difetti di serraggio*.
- Ditte specializzate: *Idraulico*.

02.02.08.C02 Controllo volante

Cadenza: ogni 6 mesi

Tipologia: Verifica

Verificare la funzionalità del volante effettuando una serie di manovre di apertura e chiusura.

- Requisiti da verificare: 1) *Resistenza a manovre e sforzi d'uso*.
- Anomalie riscontrabili: 1) *Difetti del volante*; 2) *Difetti di tenuta*; 3) *Incrostazioni*.
- Ditte specializzate: *Idraulico*.

MANUTENZIONI ESEGUIBILI DA PERSONALE SPECIALIZZATO

02.02.08.I01 Disincrostazione volante

Cadenza: ogni 6 mesi

Eseguire una disincrostazione del volante con prodotti sgrassanti per ripristinare la funzionalità del volante stesso.

- Ditte specializzate: *Idraulico*.

02.02.08.I02 Registrazione premistoppa

Cadenza: ogni 6 mesi

Eseguire una registrazione del premistoppa serrando i dadi e le guarnizioni per evitare fuoriuscite di fluido.

- Ditte specializzate: *Idraulico*.

02.02.08.I03 Sostituzione valvole

Cadenza: quando occorre

Effettuare la sostituzione delle valvole quando deteriorate con valvole dello stesso tipo ed idonee alle pressioni previste per il funzionamento.

- Ditte specializzate: *Idraulico*.

Elemento Manutenibile: 02.02.09

Valvole antiritorno

Unità Tecnologica: 02.02

Impianto di sollevamento

Le valvole antiritorno (dette anche di ritegno o unidirezionali) sono delle valvole che consentono il deflusso in un solo senso; nel caso in cui il flusso dovesse invertirsi le valvole si chiudono automaticamente. Esistono vari tipi di valvole: "a clapet", "a molla", "Venturi" o di tipo verticale (per tubazioni in cui il flusso è diretto verso l'alto).

REQUISITI E PRESTAZIONI (EM)

02.02.09.R01 Resistenza a manovre e sforzi d'uso

Classe di Requisiti: Di stabilità

Classe di Esigenza: Sicurezza

Le valvole antiritorno devono essere in grado di contrastare in modo efficace il prodursi di deformazioni o rotture in seguito ad operazioni di manovra o di utilizzo.

Prestazioni:

Sotto l'azione di sollecitazioni derivanti da manovre e sforzi d'uso, le valvole ed i relativi dispositivi di tenuta devono conservare inalterate le caratteristiche funzionali assicurando comunque i livelli prestazionali di specifica.

Livello minimo della prestazione:

Il diametro del volantino e la pressione massima differenziale (alla quale può essere manovrata la valvola a saracinesca senza by-pass) sono quelli indicati nel punto 5.1 della norma UNI EN 1074.

ANOMALIE RISCONTRABILI

02.02.09.A01 Difetti della cerniera

Difetti di funzionamento della cerniera che provoca malfunzionamenti alla valvola.

02.02.09.A02 Difetti di tenuta

Difetti di tenuta delle guarnizioni che provocano perdite di fluido.

02.02.09.A03 Difetti delle molle

Difetti di funzionamento delle molle che regolano le valvole.

CONTROLLI ESEGUIBILI DA PERSONALE SPECIALIZZATO

02.02.09.C01 Controllo generale

Cadenza: ogni anno

Tipologia: Ispezione a vista

Eseguire un controllo generale delle valvole verificando il buon funzionamento delle guarnizioni, delle cerniere e delle molle.

- Requisiti da verificare: 1) *Resistenza a manovre e sforzi d'uso.*

- Anomalie riscontrabili: 1) *Difetti di tenuta*; 2) *Difetti della cerniera*; 3) *Difetti delle molle*.
- Ditte specializzate: *Idraulico*.

MANUTENZIONI ESEGUIBILI DA PERSONALE SPECIALIZZATO

02.02.09.I01 Lubrificazione valvole

Cadenza: ogni 5 anni

Effettuare lo smontaggio delle valvole ed eseguire una lubrificazione delle cerniere e delle molle che regolano le valvole.

- Ditte specializzate: *Idraulico*.

02.02.09.I02 Sostituzione valvole

Cadenza: ogni 30 anni

Sostituire le valvole quando non più rispondenti alle normative.

- Ditte specializzate: *Idraulico*.

INDICE

01 Serbatoio San Rocco		pag.	3
01.01	Strutture in sottosuolo		4
01.01.01	Strutture di fondazione		6
01.02	Strutture in elevazione		8
01.02.01	Strutture orizzontali o inclinate		10
01.02.02	Strutture verticali		13
01.03	Impianto di sollevamento		16
01.03.01	Pompe centrifughe		17
01.03.02	Quadri di bassa tensione		20
01.03.03	Manometri		23
01.03.04	Quadri di media tensione		25
01.03.05	Valvole a farfalla		29
01.03.06	Valvole a galleggiante		31
01.03.07	Valvole a saracinesca (saracinesche)		33
01.03.08	Valvole antiritorno		36
01.04	Impianto elettrico industriale		38
01.04.01	Canali in PVC		41
01.04.02	Canali in lamiera		43
01.04.03	Passerelle portacavi		45
01.04.04	Interruttori magnetotermici		47
01.04.05	Interruttori differenziali		49
01.04.06	Armadi da parete		52
01.04.07	Aspiratori		56
01.04.08	Salvamatore		59
01.04.09	Regolatori di tensione		61
01.05	Impianto di messa a terra		63
01.05.01	Conduttori di protezione		64
01.05.02	Sistema di dispersione		66
01.05.03	Sistema di equipotenzializzazione		68
01.06	Impianto di protezione contro le scariche atmosferiche		70
01.06.01	Calate		71
01.06.02	Sistema di dispersione		73
01.07	Impianto elettrico prese e f.m.		75
01.07.01	Prese e spine		77
01.08	Impianto di illuminazione		79
01.08.01	Lampade fluorescenti		83
01.08.02	Lampade ad incandescenza		85
01.09	Impianto di ventilazione		87
01.09.01	Estrattori d'aria		88
01.09.02	Tubi in acciaio		90
01.10	Pareti esterne		92
01.10.01	Murature in c.a. facciavista		97
01.11	Pareti interne		101
01.11.01	Tramezzi in blocchi di calcestruzzo vibrocompressio		105
01.11.02	Tramezzi in laterizio		108
01.12	Rivestimenti esterni		111
01.12.01	Intonaco		116
01.12.02	Tinteggiature		119
01.13	Rivestimenti interni		122
01.13.01	Intonaco		123
01.13.02	Tinteggiature		126

01.14	Pavimentazioni interne	128
01.14.01	Rivestimenti cementizi	130
01.14.02	Rivestimenti ceramici	133
01.15	Infissi interni	136
01.15.01	Porte	141
01.16	Scale e rampe	145
01.16.01	Strutture in acciaio	152
02	Piping e apparecchiature idrauliche ed elettromeccaniche	pag. 154
02.01	Impianto acquedotto	155
02.01.01	Contatori	157
02.01.02	Giunti a flangia	159
02.01.03	Giunti di dilatazione	161
02.01.04	Manometri	164
02.01.05	Misuratori di portata	166
02.01.06	Pozzetti	168
02.01.07	Saracinesche (a ghigliottina)	171
02.01.08	Sfiati	174
02.01.09	Tubazioni in acciaio zincato	176
02.01.10	Valvole a farfalla	180
02.01.11	Valvole a galleggiante	182
02.01.12	Valvole a saracinesca (saracinesche)	184
02.01.13	Valvole antiritorno	187
02.01.14	Valvole di fondo	189
02.01.15	Valvole riduttrici di pressione	191
02.02	Impianto di sollevamento	194
02.02.01	Manometri	195
02.02.02	Pompe centrifughe	197
02.02.03	Quadri di bassa tensione	200
02.02.04	Quadri di media tensione	203
02.02.05	Serbatoi di accumulo	207
02.02.06	Valvole a farfalla	209
02.02.07	Valvole a galleggiante	211
02.02.08	Valvole a saracinesca (saracinesche)	213
02.02.09	Valvole antiritorno	216

IL TECNICO