

REGIONE CAMPANIA

Acqua Campania S.p.A.

PIANO DI INTERVENTI PER IL MIGLIORAMENTO DEL SISTEMA IDRICO REGIONALE

RISTRUTTURAZIONE DELLE OPERE PIU' VETUSTE DELL'ACQUEDOTTO CAMPANO

RISTRUTTURAZIONE STATICA DEL SERBATOIO
S. ROCCO E ADEGUAMENTO DELL'ADDUZIONE ALLA
CENTRALE DI MUGNANO

PROGETTO ESECUTIVO

Il Progettista

Il Concessionario

	Luglio 2014	EMISSIONE PER APPROVAZIONE			
Revisione	Data	Descrizione	Redatto	Controllato	Approvato
TITOLO : PIANO DI SICUREZZA E COORDINAMENTO SCHEDE TECNICHE DELLE FASI LAVORATIVE E DELLE SOTTOFASI			Progettazione:		
Allegato PSC.AII.02			Revisione: 	Scala: ---	

Indice

1	FASE DI LAVORO: BONIFICHE DI ORDIGNI BELLICI.....	4
2	FASE DI LAVORO: TRACCIAMENTO DEL CANTIERE.....	9
3	FASE DI LAVORO: TAGLIO ALBERI E ARBUSTI.....	12
4	FASE DI LAVORO: RECINZIONE TEMPORANEA AREE DI CANTIERE.....	15
5	FASE DI LAVORO: ALLESTIMENTO DI VIE DI CIRCOLAZIONE PER UOMINI E MEZZI	18
6	FASE DI LAVORO: SISTEMAZIONE DELLA VIABILITÀ PER LE PERSONE (PASSERELLE, ANDATOIE, PERCORSI OBBLIGATI, ECC.).....	22
7	FASE DI LAVORO: VIABILITA' E SEGNALETICA CANTIERE	26
8	FASE DI LAVORO: ALLESTIMENTO DI BASAMENTI PER BARACCHE E MACCHINE ...	29
9	FASE DI LAVORO: MONTAGGIO DELLE BARACCHE E/O BOX METALLICI AD USO UFFICI, DEPOSITI, SPOGLIATOI, ECC.	33
10	FASE DI LAVORO: SMONTAGGIO BARACCHE.....	37
11	FASE DI LAVORO: IMPIANTO ELETTRICO E DI TERRA DA CABINA DI TRASFORMAZIONE	41
12	FASE DI LAVORO: IMPIANTO DI PROTEZIONE DAI FULMINI.....	44
13	FASE DI LAVORO: REALIZZAZIONE IMPIANTO ELETTRICO E MESSA A TERRA DI CANTIERE.....	46
14	FASE DI LAVORO: REALIZZAZIONE DELL'IMPIANTO IDRICO DI CANTIERE	52

15	FASE DI LAVORO: SMANTELLAMENTO CANTIERE E PULIZIA FINALE	56
16	FASE DI LAVORO: MACCHINE VARIE DI CANTIERE	60
17	FASE DI LAVORO: SMONTAGGIO MACCHINE DI CANTIERE	63
18	ATTREZZATURA: GRUPPO ELETTROGENO.....	67
19	FASE DI LAVORO: CARICO E SCARICO MATERIALI	71
20	FASE DI LAVORO: SCAVO DI SBANCAMENTO	74
21	FASE DI LAVORO: POSA IMPIANTO DI DEPURAZIONE.....	79
22	FASE DI LAVORO: RIMOZIONE DI LUCERNARI.....	82
23	FASE DI LAVORO: CARPENTERIA METALLICA SALDATA O BULLONATA	86
24	FASE DI LAVORO: DISGAGGIO MANUALE.....	91
25	FASE DI LAVORO: IDRODEMOLIZIONE ROBOTIZZATA.....	94
26	FASE DI LAVORO: IDRODEMOLIZIONE MANUALE	97
27	FASE DI LAVORO: RIPRISTINO ARMATURE	100
28	FASE DI LAVORO: RIPRISTINO COPRIFERRO	104
29	FASE DI LAVORO: RIPRISTINO COPRIFERRO E TRATTAMENTO ARMATURE.....	108
30	FASE DI LAVORO: TRATTAMENTO ANTICORROSIVO DEI FERRI DI ARMATURA....	113
31	FASE DI LAVORO: VERNICIATURA DI PARETI E SOFFITTI INTERNI.....	118

32	FASE DI LAVORO: POSA TUBAZIONI IN ACCIAIO SALDATO PER CONDOTTE DI ACQUA A PRESSIONE.....	122
33	FASE DI LAVORO: MESSA IN OPERA DI POZZETTI PREFABBRICATI.....	127
34	FASE DI LAVORO: POSA APPARECCHIATURE IDRAULICHE	131
35	FASE DI LAVORO: POSA IN OPERA DI CHIUSINI IN CLS.....	136
36	FASE DI LAVORO: SCAVO A SEZIONE OBBLIGATA	140
37	FASE DI LAVORO: MOVIMENTAZIONE MECCANICA DEL TERRENO PER EFFETTUARE RIEMPIMENTI, SPOSTAMENTI, RILEVATI.....	146
38	FASE DI LAVORO: RINTERRO CON MINIESCAVATORE.....	150
39	FASE DI LAVORO: REALIZZAZIONE IMPIANTO ELETTRICO	155

1 FASE DI LAVORO: BONIFICHE DI ORDIGNI BELLICI



Trattasi della bonifica di ordigni bellici nei cantieri temporanei o mobili, come attività preliminare da eseguire all'avvio di un cantiere al fine di salvaguardare l'incolumità degli addetti.

Si possono configurare due tipologie di interventi:

- *Bonifica in superficie*: che viene eseguita, come da norme emanate dalle Autorità Militari, su tutte le aree di cantiere. Il lavoro consiste nella ricerca, localizzazione ed eliminazione di tutte le masse ferrose e di tutti gli ordigni e manufatti bellici esistenti fino a m 1,00 di profondità dal piano di campagna originario;
- *Bonifica in profondità*: che è indispensabile nei casi in cui si verificano movimentazioni di terreno oltre la quota stabilita per la bonifica in superficie e quindi inferiormente a m 1,00 di profondità dal piano di campagna e dove si esegue la compattazione dei rilevati o la realizzazione di opere a carattere permanente.

Durante la *bonifica in superficie*, le zone da esplorare vengono suddivise in campi e successivamente in strisce, che vengono esplorate con appositi apparati rilevatori di profondità. Tale bonifica comprende lo scoprimento, l'esame e la rimozione di tutti i corpi e gli ordigni segnalati dall'apparato e presenti fino alla profondità di m 1,00.

La *bonifica in profondità* viene realizzata fino ad una profondità variabile che va solitamente da - m 2,00 a - m 8,00 dal piano di campagna originario. Detta quota viene originata dalla profondità degli scavi necessari per la realizzazione delle opere. La bonifica in profondità, previa bonifica superficiale, viene effettuata suddividendo le aree d'interesse in quadrati aventi il lato pari a m. 2,80, al centro dei quali, tramite trivellazioni non a percussione, vengono praticati dei fori capaci di contenere la sonda dell'apparato rilevatore.

In dettaglio, si prevedono le seguenti fasi lavorative:

- *Taglio e rimozione della vegetazione* (nel rispetto delle vigenti disposizioni emanate dall'Autorità Forestale e comunque salvaguardando le piante ad alto fusto e le matricine esistenti);
- *Esplorazione del terreno* (conformemente alle prescrizioni in materia emanate dall'Amministrazione Militare ed in accordo con l'Autorità territorialmente competente); Tutte le masse ferrose localizzate nel corso dell'esplorazione vengono, qualora non subito rimosse, identificate in sito mediante idonee ed evidenti segnalazioni riportate su una planimetria con indicazione delle coordinate e della profondità, utile alla successiva fase di recupero;
- *Scavo per il recupero degli ordigni bellici* (scavi di sbancamento);
- *Rimozione degli ordigni bellici* (gli ordigni interrati vanno riportati alla luce facendo attenzione a non provocarne alcun movimento ed escludendo qualsiasi rimozione dello stesso che sarà poi effettuata dall'Autorità competente che provvederà alla loro eliminazione, asportazione o brillamento in loco, con le necessarie misure di sicurezza).

• **Macchine/Attrezzature**

Nella fase di lavoro oggetto della valutazione sono utilizzate le seguenti Attrezzature/Macchine:

- Metal detector
- Strumento elettronico di rilevazione (cercametalli)
- Magnetometro compatto ad asta
- Cercamine

Ristrutturazione statica del Serbatoio S. Rocco ed
adeguamento dell'adduzione alla Centrale di Mugnano

- Sonda
- Escavatore con trivella
- Pala meccanica
- Utensili di uso comune

• **Sostanze Pericolose**

Nella fase di lavoro oggetto della valutazione gli operatori vengono esposti a:

- Gas di scarico automezzi
- Polveri

• **Valutazione e Classificazione dei Rischi**

Descrizione	Liv. Probabilità	Entità danno	Classe
Esplosione (<i>per innesco accidentale di residuo bellico inesploso</i>)	Possibile	Significativo	Notevole
Investimento	Possibile	Significativo	Notevole
Seppellimento e sprofondamento	Possibile	Significativo	Notevole
Vibrazioni per uso di mezzi meccanici	Possibile	Significativo	Notevole
Rumore	Possibile	Significativo	Notevole
Elettrocuzione (<i>per presenza di cavi interrati</i>)	Possibile	Significativo	Notevole
Inalazione di polveri e fibre	Possibile	Significativo	Notevole
Scivolamenti e/o cadute di persone	Probabile	Modesto	Notevole
Ribaltamento di mezzi meccanici	Non probabile	Grave	Accettabile
Microclima	Possibile	Modesto	Accettabile

• **Interventi/Disposizioni/Procedure per ridurre i rischi**

A seguito della valutazione dei rischi sono riportati, in maniera non esaustiva, gli interventi/disposizioni/procedure volte a salvaguardare la sicurezza e la salute dei lavoratori:

- Attenersi alle misure generali di prevenzione nei confronti dei singoli rischi sopra individuati
- Tutti i lavoratori devono essere adeguatamente informati e formati sulle corrette modalità di esecuzione delle attività e di utilizzo delle attrezzature (Art. 71 comma 7 lettera a del D.lgs. n.81/08 così come modificato dal D.lgs. n.106/09)
- Prima di iniziare i lavori di escavazione effettuare un sopralluogo accurato per rilevare la presenza nell'area interessata di elementi pericolosi, quali la presenza di condutture del gas ed acqua, di linee elettriche aeree o interrate, telefono, ecc..., interferenti con le operazioni da eseguire.
- Verificare che nella zona di bonifica sia stata sospesa ogni altra attività lavorativa di qualsiasi genere, e che sia stata completamente evacuata da persone e mezzi.
- Accertare l'avvenuta recinzione della zona di bonifica.





- Predisporre vie obbligate di transito per i mezzi di scavo e di trasporto
- Effettuare il taglio della vegetazione, nel caso in cui la stessa ostacoli l'utilizzo dello strumento cercamine, sotto il controllo di un rastrellatore e da parte di operai qualificati.
- Non esercitare pressioni sul terreno da bonificare e rispettare le piante di alto fusto.
- Frazionare il terreno da esplorare in modo tale da avere la massima garanzia di esplorazione e con modalità conformi alle prescrizioni dell'Amministrazione Militare e l'Autorità territoriali.
- La ricerca in profondità deve essere eseguita in stretto accordo alle modalità prescritte dall'Amministrazione Militare ed in ogni caso può avere inizio soltanto dopo che le masse ferrose localizzate con le precedenti fasi siano state rimosse.
- Gli scavi finalizzati al recupero delle masse ferrose individuate con le fasi di ricerca superficiale devono essere effettuati esclusivamente a mano con precauzione ed attrezzature adeguate alla particolarità ed ai rischi dell'operazione.
- Gli scavi finalizzati al recupero delle masse ferrose profonde possono essere effettuati con mezzi meccanici con azionamento oleodinamico fino ad una quota un metro più elevata di quella della massa ferrosa da rimuovere (e comunque per strati non superiori a 70/80 cm per volta), la restante parte dello scavo deve essere eseguita a mano.
- Gli scavi di sbancamento di strati già bonificati, per effettuazione di ricerche a strati successivi, previa approvazione dell'Amministrazione Militare, possono essere eseguiti con mezzi meccanici.
- Tutti gli scavi devono essere effettuati sotto la sorveglianza di un assistente tecnico o di un rastrellatore.
- Tutte le aree scavate, al termine della bonifica, devono essere convenientemente rinterrate, con materiale proveniente dagli scavi, per ripristinare il preesistente stato dei luoghi.
- Accertarsi che il personale adibito a mansioni che implicino particolari specializzazioni, sia in possesso delle relative patenti o brevetti di specializzazione, riconosciuti dalla legge e/o dall'Amministrazione Militare, non scaduti.
- Accertarsi che tutti i mezzi adibiti al trasporto di ordigni esplosivi siano dotati di relativo e regolare permesso e coperti da adeguate assicurazioni.
- Accertarsi che le apparecchiature di rilevamento di masse metalliche, siano dei seguenti tipi: cercamine selettivo, per esplorazione fino a 30 cm. di profondità, e cercamine tipo Forster per esplorazione fino a 100 cm. di profondità.
- Effettuare il riconoscimento degli ordigni bellici rinvenuti, da parte di un tecnico specializzato, mediante certificato firmato.
- Attuare gli interventi tecnici, organizzativi e procedurali concretamente attuabili al fine di ridurre al minimo i rischi derivanti dall'esposizione alle vibrazioni, prevedendo postazioni ergonomiche alla guida dei veicoli, con sedili ammortizzati, mantenute in efficienza (Art. 203 del D.lgs. n.81/08 così come modificato dal D.lgs. n.106/09)
- Attuare gli interventi tecnici, organizzativi e procedurali concretamente attuabili al fine di ridurre al minimo i rischi derivanti dall'esposizione al rumore (Art.192 del D.lgs. n.81/08 come modificato dal D.lgs n.106/09)
- In base alla valutazione del livello di esposizione personale fornire idonei dispositivi di protezione individuale (otoprotettori) con relative informazioni all'uso
- Fornire idonei dispositivi di protezione individuale con relative informazioni all'uso (Art.77 del D.lgs. n.81/08 come modificato dal D.lgs n.106/09)

Ristrutturazione statica del Serbatoio S. Rocco ed
adeguamento dell'adduzione alla Centrale di Mugnano



- Utilizzare sempre i dispositivi di protezione individuali previsti (Art. 75-78 del D.lgs. n.81/08 come modificato dal D.lgs n.106/09)
- Verificare l'uso costante dei DPI da parte di tutto il personale operante (Art. 77 del D.lgs. n.81/08 come modificato dal D.lgs n.106/09)

• **DPI**

In funzione dei rischi evidenziati saranno utilizzati obbligatoriamente i seguenti DPI, di cui è riportata la descrizione ed i riferimenti normativi:

RISCHI EVIDENZIATI	DPI	DESCRIZIONE	RIF.NORMATIVO
Caduta di materiale/attrezzi dall'alto	Casco Protettivo 	Dispositivo utile a proteggere il lavoratore dal rischio di offesa al capo per caduta di materiale dall'alto o comunque per contatti con elementi pericolosi	Art 75 - 77 - 78, Allegato VIII - punti 3, 4 n.1 del D.lgs. n.81/08 come modificato dal D.lgs n.106/09 UNI EN 397(2001) <i>Elmetti di protezione</i>
Investimento	Indumenti alta visibilità 	Fluorescente con bande rifrangenti, composto da pantalone e giacca ad alta visibilità	Art 75 - 77 - 78, Allegato VIII-punti 3, 4 n.7 del D.lgs. n.81/08 come modificato dal D.lgs n.106/09 UNI EN 340-471 (2004) <i>Indumenti di protezione - Requisiti generali. Indumenti di segnalazione ad alta visibilità per uso professionale - Metodi di prova e requisiti.</i>
Scivolamenti e cadute a livello	Stivali antinfortunistici 	Puntale rinforzato in acciaio contro schiacciamento/abrasioni/ perforazione/ferite degli arti inferiori e suola antiscivolo e per salvaguardare la caviglia da distorsioni	Art 75 - 77 - 78, Allegato VIII - punti 3, 4 n.6 del D.lgs. n.81/08 come modificato dal D.lgs n.106/09 UNI EN ISO 20344 (2008) <i>Dispositivi di protezione individuale - Metodi di prova per calzature</i>
Punture, tagli e abrasioni	Guanti in crosta 	Da utilizzare nei luoghi di lavoro caratterizzati dalla presenza di materiali e/o attrezzi che possono causare fenomeni di	Art 75 - 77 - 78, Allegato VIII - punti 3, 4 n.5 del D.lgs. n.81/08 come modificato dal D.lgs n.106/09

Ristrutturazione statica del Serbatoio S. Rocco ed
 adeguamento dell'adduzione alla Centrale di Mugnano

RISCHI EVIDENZIATI	DPI	DESCRIZIONE	RIF.NORMATIVO
		abrasione/taglio/ perforazione delle mani	UNI EN 388 (2004) <i>Guanti di protezione contro rischi meccanici</i>
Inalazione di polveri e fibre	Mascherina antipolvere FFP2 	Mascherina per la protezione di polveri a media tossicità, fibre e aerosol a base acquosa di materiale particellare $\geq 0,02$ micron.	Art 75 - 77 - 78 , Allegato VIII-punto 3, 4 n.4 del D.lgs. n.81/08 come modificato dal D.lgs n.106/09 UNI EN 149 (2003) <i>Apparecchi di protezione delle vie respiratorie - Semimaschera filtrante contro particelle - Requisiti, prove, marcatatura.</i>
Rumore che supera i livelli consentiti	Tappi preformati 	In spugna di PVC, inseriti nel condotto auricolare assumono la forma dello stesso	Art 75 - 77 - 78, Allegato VIII - punti 3, 4 n.3 del D.lgs. n.81/08 come modificato dal D.lgs n.106/09 UNI EN 352-2 (2004) <i>Protettori dell'udito. Requisiti generali. Parte 2: Inserti</i>

2 FASE DI LAVORO: TRACCIAMENTO DEL CANTIERE



Trattasi di riportare sul terreno, mediante picchetti, alcuni punti caratteristici del progetto esecutivo, in modo da delineare all'impresa costruttrice il tracciato di cantiere da eseguire.

Il tracciamento viene eseguito mediante l'ausilio di modine o sagome, a seconda del tipo di sezione.

• **Macchine/Attrezzature**

Nella fase di lavoro oggetto della valutazione sono utilizzate le seguenti Attrezzature/Macchine:

- Picchetti e modine
- Mazzetta
- Pala e piccone
- Martello, pinze e tenaglie
- Tacheometro
- Distanziometro elettronico
- Livelli a cannocchiale
- Rotelle metriche

• **Opere Provvisorie**

Nella fase di lavoro oggetto della valutazione sono utilizzate le seguenti Opere Provvisorie:

- Scale portatili

• **Valutazione e Classificazione dei Rischi**

Descrizione	Liv. Probabilità	Entità danno	Classe
Scivolamenti, cadute a livello	Possibile	Significativo	Notevole
Punture, tagli e abrasioni	Possibile	Significativo	Notevole
Investimento	Possibile	Significativo	Notevole
Microclima	Possibile	Modesto	Accettabile
Urti, colpi, impatti e compressioni	Possibile	Modesto	Accettabile

• **Interventi/Disposizioni/Procedure per ridurre i rischi**

A seguito della valutazione dei rischi sono riportati, in maniera non esaustiva, gli interventi/disposizioni/procedure volte a salvaguardare la sicurezza e la salute dei lavoratori:



- Attenersi alle misure generali di prevenzione nei confronti dei singoli rischi sopra individuati
- Tutti i lavoratori devono essere adeguatamente informati e formati sulle corrette modalità di esecuzione delle attività e di utilizzo delle attrezzature
- Prima di iniziare i lavori, effettuare un sopralluogo accurato per rilevare la presenza nell'area interessata di elementi pericolosi intrinseci al cantiere (quali la presenza di condutture del gas ed acqua, di linee elettriche interrato, telefono, ecc.) interferenti con le operazioni da eseguire

Ristrutturazione statica del Serbatoio S. Rocco ed
adeguamento dell'adduzione alla Centrale di Mugnano

- Se l'intervento interessa o è nell'immediata vicinanza della sede stradale, predisporre la necessaria segnaletica stradale, attenendosi alle norme del codice della strada e al regolamento d'attuazione.
- Eventualmente incaricare il personale di disciplinare il traffico durante la sistemazione dei picchetti
- A tutti coloro che devono operare in prossimità di zone di transito veicolare vanno forniti gli indumenti fluorescenti e rifrangenti
- La zona interessata delle operazioni deve essere segnalata
- Vietare l'avvicinamento alle macchine a tutti coloro che non siano direttamente addetti a tali lavori
- Utilizzare sempre i dispositivi di protezione individuali previsti (Art. 78 del D.lgs. n.81/08)
- Verificare l'uso costante dei DPI da parte di tutto il personale operante (Art. 77 del D.lgs. n.81/08)

• **DPI**

In funzione dei rischi evidenziati saranno utilizzati obbligatoriamente i seguenti DPI, di cui è riportata la descrizione ed i riferimenti normativi:

RISCHI EVIDENZIATI	DPI	DESCRIZIONE	NOTE
Investimento	<p>Indumenti alta visibilità</p> 	Fluorescente con bande rifrangenti, composto da pantalone e giacca ad alta visibilità	<p>Art 75 - 77 - 78, Allegato VIII-punti 3, 4 n.7 del D.lgs. n.81/08 come modificato dal D.lgs n.106/09</p> <p>UNI EN 340-471 (2004) Indumenti di protezione - <i>Requisiti generali. Indumenti di segnalazione ad alta visibilità per uso professionale</i> - <i>Metodi di prova e requisiti.</i></p>
Urti, colpi, impatti e compressioni	<p>Casco Protettivo</p> 	Dispositivo utile a proteggere il lavoratore dal rischio di offesa al capo per caduta di materiale dall'alto o comunque per contatti con elementi pericolosi	<p>Rif. Normativo Art 75 - 77 - 78 D.lgs. n.81/08 (Testo Unico in materia di sicurezza e salute sul lavoro) - Allegato VIII D.lgs. n.81/08 punto 3, 4 n.1</p>

Ristrutturazione statica del Serbatoio S. Rocco ed
 adeguamento dell'adduzione alla Centrale di Mugnano

RISCHI EVIDENZIATI	DPI	DESCRIZIONE	NOTE
			<p>UNI EN 1114(2004) Dispositivi di protezione individuale. Emetti di protezione. Guida per la selezione</p>
Scivolamenti, cadute a livello	<p>Scarpe antinfortunistiche</p> 	<p>Puntale rinforzato in acciaio contro schiacciamento/abrasioni/perforazione/ferite degli arti inferiori e suola antiscivolo e per salvaguardare la caviglia da distorsioni</p>	<p>Rif. Normativo Art 75 - 77 - 78 D.lgs. n.81/08 (Testo Unico in materia di sicurezza e salute sul lavoro) - Allegato VIII D.lgs. n.81/08 punti 3, 4 n.6 UNI EN ISO 20344 (2008) Dispositivi di protezione individuale - Metodi di prova per calzature.</p>
Punture, tagli e abrasioni	<p>Guanti in crosta</p> 	<p>Da utilizzare nei luoghi di lavoro caratterizzati dalla presenza di materiali e/o attrezzi che possono causare fenomeni di abrasione /taglio/perforazione delle mani</p>	<p>Rif. Normativo Art 75 - 77 - 78 D.lgs. n.81/08 (Testo Unico in materia di sicurezza e salute sul lavoro) - Allegato VIII D.lgs. n.81/08 punto 3, 4 n.5 UNI EN 388(2004) Guanti di protezione contro rischi meccanici</p>

3 FASE DI LAVORO: TAGLIO ALBERI E ARBUSTI

In ordine temporale questa fase prevede la seguente successione di operazioni:

- abbattimento alberi;
- potatura e sfrondata dei tronchi degli alberi;
- depezzatura dei tronchi;
- accatastamento della ramaglia;
- carico del legname.

• **Macchine/Attrezzature**

Nella fase di lavoro oggetto della valutazione sono utilizzate le seguenti
Attrezzature/Macchine:

- Macchine per il trasporto/autocarro con braccio gru
- Utensili a motore/motosega
- Utensili manuali/utensili d'uso corrente

• **Valutazione e Classificazione dei Rischi**

Descrizione	Liv. Probabilità	Entità danno	Classe
caduta di materiali dall'alto	Possibile	gravissima	Notevole
proiezione di schegge e frammenti	Molto probabile	grave	Notevole
rumore	Molto probabile	grave	Notevole
morsi di vipere	Possibile	grave	Accettabile
elettrocuzione (contatto con linee elettriche aeree)	Improbabile	grave	Accettabile
incendio	Improbabile	grave	Accettabile
danneggiamenti a manufatti presenti nell'area di caduta degli alberi	Improbabile	grave	Accettabile

• **Interventi/Disposizioni/Procedure per ridurre i rischi**

A seguito della valutazione dei rischi sono riportati, in maniera non esaustiva, gli interventi/disposizioni/procedure volte a salvaguardare la sicurezza e la salute dei lavoratori:



- È necessario l'impianto di protezione contro le scariche atmosferiche per le strutture gru, ponteggio, baracche metalliche.
- Le macchine usate per il taglio devono essere dotate di cabina con impianto di ventilazione munito di adeguati filtri antipolvere ed insonorizzata.
- I presenti devono essere avvisati preventivamente affinché si portino fuori dall'area di caduta degli alberi.
- Effettuare controlli affinché rami tagliati non cadano addosso ai compagni di lavoro. La caduta degli alberi deve essere guidata tramite funi.
- Intorno alle zone oggetto dell'intervento predisporre e collocare adeguatamente appositi cartelli indicatori di pericolo ed eventuali sbarramenti.

Ristrutturazione statica del Serbatoio S. Rocco ed
adeguamento dell'adduzione alla Centrale di Mugnano

- Effettuare controlli affinché nell'area di caduta non vi siano opere che potrebbero restare danneggiate (linee elettriche, strade, ecc.).
- Mettere fuori tensione ed in sicurezza le parti attive delle linee elettriche per tutta la durata dei lavori.
- Posizionare ostacoli rigidi che impediscano l'avvicinamento alle parti attive delle linee elettriche.
- Tenere in permanenza, persone, macchine operatrici, apparecchi di sollevamento, ponteggi ed ogni altra attrezzatura a distanza di sicurezza dalle parti attive delle linee elettriche, indicata nella tabella 1 dell'allegato IX.
- Il carburante necessario per il funzionamento dei mezzi d'opera deve essere somministrato a mezzo di contenitori-distributori conformi.
- I lavoratori devono essere muniti di mascherine con filtri, cuffie o tappi auricolari, stivali ad allacciatura alte, calzoni di materiale tessile resistente al taglio e contro la proiezione di sassi, occhiali o visiere antiurto (in plexiglas) per la protezione da schegge e polvere.

• **DPI**

In funzione dei rischi evidenziati saranno utilizzati obbligatoriamente i seguenti DPI, di cui è riportata la descrizione ed i riferimenti normativi:

RISCHI EVIDENZIATI	DPI	DESCRIZIONE	RIF.NORMATIVO
Punture, tagli ed abrasioni per contatto con le attrezzature	<p style="text-align: center;">Guanti di protezione</p> 	Guanti di protezione meccanica da utilizzare nei luoghi di lavoro caratterizzati dalla presenza di materiali e/o attrezzi che possono causare fenomeni di abrasione/taglio/perforazione delle mani	Art 75 - 77 - 78, Allegato VIII - punti 3, 4 n.5 del D.lgs. n.81/08 come modificato dal D.lgs n.106/09 UNI EN 388 (2004) <i>Guanti di protezione contro rischi meccanici</i>
Lesioni per contatto con le attrezzature	<p style="text-align: center;">Scarpe antinfortunistiche</p> 	Puntale rinforzato in acciaio contro schiacciamento/abrasioni/perforazione/ferite degli arti inferiori e suola antiscivolo e per salvaguardare la caviglia da distorsioni	Art 75 - 77 - 78, Allegato VIII - punti 3, 4 n.6 del D.lgs. n.81/08 come modificato dal D.lgs n.106/09 UNI EN ISO 20344 (2008) <i>Dispositivi di protezione individuale - Metodi di prova per calzature</i>
Urti, colpi, impatti e	Casco Protettivo	Dispositivo utile a proteggere il	Art 75 - 77 - 78 , Allegato VIII - punti

Ristrutturazione statica del Serbatoio S. Rocco ed
adeguamento dell'adduzione alla Centrale di Mugnano

RISCHI EVIDENZIATI	DPI	DESCRIZIONE	RIF.NORMATIVO
compressioni		lavoratore dal rischio di offesa al capo per caduta di materiale o per contatti con elementi pericolosi	3, 4 n.1 del D.lgs. n.81/08 come modificato dal D.lgs n.106/09 UNI EN 11114(2004) <i>Dispositivi di protezione individuale. Elmetti di protezione. Guida per la selezione</i>

4 FASE DI LAVORO: RECINZIONE TEMPORANEA AREE DI CANTIERE



Si prevede la realizzazione della recinzione di cantiere con paletti di ferro o di legno e rete metallica, con sovrapposta rete di plastica arancione. I paletti saranno infissi nel terreno per mezzo d'idonea mazza di ferro. Si prevede la installazione di idoneo cancello realizzato fuori opera, in legno o in ferro, idoneo a garantire la chiusura (mediante lucchetto) durante le ore di inattività ed il facile accesso ai non addetti. Si prevede, infine, la collocazione dei cartelli di segnalazione, avvertimento, ecc., in tutti i punti necessari.

Fasi previste : Infissione paletti nel terreno e sistemazione rete di metallo e plastica; preparazione delle buche mediante scavo manuale con badile per porre in opera le colonne di sostegno delle ante dei cancelli e getto del calcestruzzo, previo ancoraggio, con elementi di legno delle colonne stesse. Collocazione su appositi supporti dei cartelli segnalatori con l'uso di chiodi, filo di ferro, ecc.

• **Macchine/Attrezzature**

Nella fase di lavoro oggetto della valutazione sono utilizzate le seguenti Attrezzature/Macchine:

- Attrezzi manuali di uso comune
- Autocarro
- Piccone

• **Valutazione e Classificazione dei Rischi**

Descrizione	Liv. Probabilità	Entità danno	Classe
Elettrocuzione	Possibile	Significativo	Notevole
Movimentazione manuale dei carichi	Possibile	Significativo	Notevole
Inalazione di polveri e fibre	Possibile	Significativo	Notevole
Scivolamenti, cadute a livello	Possibile	Modesto	Accettabile
Punture, tagli e abrasioni	Possibile	Modesto	Accettabile
Urti, colpi, impatti e compressioni	Possibile	Modesto	Accettabile

• **Interventi/Disposizioni/Procedure per ridurre i rischi**

A seguito della valutazione dei rischi sono riportati, in maniera non esaustiva, gli interventi/disposizioni/procedure volte a salvaguardare la sicurezza e la salute dei lavoratori:

- Attenersi alle misure generali di prevenzione nei confronti dei singoli rischi sopra individuati
- Tutti i lavoratori devono essere adeguatamente informati e formati sulle corrette modalità di esecuzione delle attività e di utilizzo delle attrezzature (Art. 71 comma 7 lettera a) del D.lgs. n.81/08 come modificato dal D.lgs n.106/09)





- Prima di iniziare i lavori, effettuare un sopralluogo accurato per rilevare la presenza nell'area interessata di elementi pericolosi intrinseci al cantiere (quali la presenza di condutture del gas ed acqua, di linee elettriche interrato, telefono, ecc.) interferenti con le operazioni da eseguire
- Vietare l'avvicinamento alle macchine a tutti coloro che non siano direttamente addetti a tali lavori
- Vietare la presenza di persone nelle vicinanze delle macchine
- Impartire tempestivamente agli addetti le necessarie informazioni per la corretta movimentazione di carichi pesanti o ingombranti (Art. 168 del D.lgs. n.81/08 come modificato dal D.lgs n.106/09)
- Rispettare le istruzioni ricevute per un'esatta e corretta posizione da assumere nella movimentazione dei carichi. Per carichi pesanti o ingombranti la massa va movimentata con l'intervento di più persone al fine di ripartire e diminuire lo sforzo (Art. 168 del D.lgs. n.81/08 come modificato dal D.lgs n.106/09)
- Evitare il sollevamento di materiali di peso superiore a quello stabilito dalle norme vigenti da parte di un singolo lavoratore. Per carichi pesanti e/o ingombranti la massa va movimentata con l'intervento di più persone al fine di ripartire e diminuire lo sforzo (Art. 168 del D.lgs. n.81/08 come modificato dal D.lgs n.106/09)
- Adottare sistemi di ausilio (piattaforme di sollevamento e discesa a servizio dei mezzi di trasporto, trans-pallet a conduzione manuale, ecc.) per ridurre i carichi trasportati. (Art. 168 - Allegato XXXIII come modificato dal D.lgs n.106/09)
- Attuare gli interventi tecnici, organizzativi e procedurali concretamente attuabili al fine di ridurre al minimo i rischi derivanti dall'esposizione al rumore (Art. 192 del D.lgs. n.81/08 come modificato dal D.lgs n.106/09)
- Utilizzare sempre i dispositivi di protezione individuali previsti (Art. 78 del D.lgs. n.81/08 come modificato dal D.lgs n.106/09)
- Verificare l'uso costante dei DPI da parte di tutto il personale operante (Art. 77 del D.lgs. n.81/08 come modificato dal D.lgs n.106/09)

• **DPI**

In funzione dei rischi evidenziati saranno utilizzati obbligatoriamente i seguenti DPI, di cui è riportata la descrizione ed i riferimenti normativi:

RISCHI EVIDENZIATI	DPI	DESCRIZIONE	RIF.NORMATIVO
Lesioni per contatto con materiali movimentati	Casco Protettivo 	Dispositivo utile a proteggere il lavoratore dal rischio di offesa al capo per caduta di materiale dall'alto o comunque per contatti con elementi pericolosi	Art 75 - 77 - 78 , Allegato VIII - punti 3, 4 n.1 del D.lgs. n.81/08 come modificato dal D.lgs n.106/09 UNI EN 397(2001) <i>Elmetti di protezione</i>
Polveri e detriti durante le lavorazioni	Tuta di protezione	Da utilizzare nei luoghi di lavoro caratterizzati dalla presenza di materiali e/o attrezzi	Art 75 - 77 - 78, Allegato VIII - punti 3, 4 n.7 del D.lgs. n.81/08 come modificato dal

Ristrutturazione statica del Serbatoio S. Rocco ed
 adeguamento dell'adduzione alla Centrale di Mugnano

		che possono causare fenomeni di abrasione /taglio/ perforazione	D.lgs n.106/09 UNI EN 340(2004) <i>Indumenti di protezione. Requisiti generali</i>
Lesioni per caduta di materiali movimentati	Scarpe antinfortunistiche 	Puntale rinforzato in acciaio contro schiacciamento/abrasioni/perforazione/ferite e degli arti inferiori e suola antiscivolo e per salvaguardare la caviglia da distorsioni	Art 75 - 77 - 78, Allegato VIII - punti 3, 4 n.6 del D.lgs. n.81/08 come modificato dal D.lgs n.106/09 UNI EN ISO 20344 (2008) <i>Dispositivi di protezione individuale - Metodi di prova per calzature</i>
Lesioni per contatto con organi mobili durante le lavorazioni	Guanti in crosta 	Da utilizzare nei luoghi di lavoro caratterizzati dalla presenza di materiali e/o attrezzi che possono causare fenomeni di abrasione/taglio/ perforazione delle mani	Art 75 - 77 - 78, Allegato VIII - punti 3, 4 n.5 del D.lgs. n.81/08 come modificato dal D.lgs n.106/09 UNI EN 388 (2004) <i>Guanti di protezione contro rischi meccanici</i>
Inalazione di polveri e fibre	Mascherina antipolvere FFP2 	Mascherina per la protezione di polveri a media tossicità, fibre e aerosol a base acquosa di materiale particellare $\geq 0,02$ micron.	Art 75 - 77 - 78 , Allegato VIII-punto 3, 4 n.4 del D.lgs. n.81/08 come modificato dal D.lgs n.106/09 UNI EN 149 (2003) <i>Apparecchi di protezione delle vie respiratorie - Semimaschera filtrante contro particelle - Requisiti, prove, marcatura.</i>

5 FASE DI LAVORO: ALLESTIMENTO DI VIE DI CIRCOLAZIONE PER UOMINI E MEZZI



Trattasi dell'allestimento, durante i lavori nei cantieri, della viabilità per i veicoli/mezzi/macchine operatrici. A questo scopo, all'interno del cantiere dovranno essere approntate adeguate vie di circolazione carrabili, corredate di opportuna segnaletica.

• Macchine/Attrezzature

Nella fase di lavoro oggetto della valutazione sono utilizzate le seguenti Attrezzature/Macchine:

- Attrezzi d'uso comune: mazza, piccone, pala
- Carriola
- Autocarro
- Pala meccanica

• Valutazione e Classificazione dei Rischi

Descrizione	Liv. Probabilità	Entità danno	Classe
Rumore	Possibile	Significativo	Notevole
Inalazione di polvere	Possibile	Significativo	Notevole
Movimentazione manuale dei carichi	Possibile	Significativo	Notevole
Investimento	Non probabile	Grave	Accettabile
Ribaltamento della pala meccanica	Non probabile	Grave	Accettabile
Ferite e tagli per contatti con le attrezzature	Possibile	Modesto	Accettabile

• Interventi/Disposizioni/Procedure per ridurre i rischi


A seguito della valutazione dei rischi sono riportati, in maniera non esaustiva, gli interventi/disposizioni/procedure volte a salvaguardare la sicurezza e la salute dei lavoratori:

- Attenersi alle misure generali di prevenzione nei confronti dei singoli rischi sopra individuati
- Tutti i lavoratori devono essere adeguatamente informati e formati sulle corrette modalità di esecuzione delle attività e di utilizzo delle attrezzature (Art. 71 comma 7 lettera a) del D.lgs. n.81/08 come modificato dal D.lgs n.106/09)
- Predisporre rampe solide, ben segnalate, la loro larghezza deve essere tale da consentire uno spazio di almeno 70 cm oltre la sagoma d'ingombro dei mezzi che possono transitare (Allegato XVIII Punto 1.1 del D.lgs. n.81/08 come modificato dal D.lgs n.106/09)
- Qualora il franco fosse limitato ad un solo lato, si devono realizzare, lungo l'altro lato, piazzole di rifugio ogni 20 m (Allegato XVIII Punto 1.1 del D.lgs. n.81/08 come modificato dal D.lgs n.106/09)
- I percorsi non devono avere pendenze trasversali eccessive (Art. 108–Allegato XVIII Punto 1 del D. lgs. n.81/08 come modificato dal D.lgs n.106/09)

- Dislocare un'adeguata segnaletica (Allegato XVIII Punto 1.4 del D.lgs. n.81/08 come modificato dal D.lgs n.106/09)
- Rispettare i percorsi indicati e prestare molta attenzione alle condizioni del terreno
- Segnalare le zone d'operazione (Art. 163 del D.lgs. n.81/08 come modificato dal D.lgs n.106/09)
- Ridurre la polvere irrorando con acqua, cementando, asfaltando o spargendo ghiaia (Allegato IV Punto 2.2.4 del D.lgs. n.81/08 come modificato dal D.lgs n.106/09)
- In ogni fase di lavoro, lo stoccaggio dei materiali deve rispettare le misure di sicurezza e di stabilità
- Effettuare periodica manutenzione delle attrezzature (Art. 71 comma 4 del D.lgs. n.81/08 come modificato dal D.lgs n.106/09)
- Verificare con frequenza le condizioni degli attrezzi con particolare riguardo alla solidità degli attacchi dei manici di legno agli elementi metallici (Art. 71 comma 4 lettera a) del D.lgs. n.81/08 come modificato dal D.lgs n.106/09)
- Tenersi a distanza di sicurezza dai mezzi operativi in movimento (Allegato VI Punto 2.3 del D.lgs. n.81/08 come modificato dal D.lgs n.106/09)
- Prestare attenzione alle segnalazioni acustiche o luminose ed alla segnaletica di sicurezza (Allegato VI Punto 1.4 del D.lgs. n.81/08 come modificato dal D.lgs n.106/09)
- Impartire tempestivamente agli addetti le necessarie informazioni per la corretta movimentazione di carichi pesanti o ingombranti (Art. 168 del D.lgs. n.81/08 come modificato dal D.lgs n.106/09)
- Rispettare le istruzioni ricevute per un'esatta e corretta posizione da assumere nella movimentazione dei carichi
- Per carichi pesanti o ingombranti la massa va movimentata con l'intervento di più persone al fine di ripartire e diminuire lo sforzo (Art. 168 del D.lgs. n.81/08 come modificato dal D.lgs n.106/09)
- In base alla valutazione del livello di esposizione personale fornire idonei dispositivi di protezione individuale (otoprotettori) con relative informazioni all'uso (Art 75-77-78 del D.lgs. n.81/08 come modificato dal D.lgs n.106/09)
- Utilizzare sempre i dispositivi di protezione individuali previste (Art. 75-78 del D.lgs. n.81/08 come modificato dal D.lgs n.106/09)
- Verificare l'uso costante dei DPI da parte di tutto il personale operante (Art. 77 del D.lgs. n.81/08 come modificato dal D.lgs n.106/09)

• **DPI**

In funzione dei rischi evidenziati saranno utilizzati obbligatoriamente i seguenti DPI, di cui è riportata la descrizione ed i riferimenti normativi:

RISCHI EVIDENZIATI	DPI	DESCRIZIONE	RIF.NORMATIVO
Caduta di materiali	Casco Protettivo 	Dispositivo utile a proteggere il lavoratore dal rischio di offesa al capo per caduta di materiale dall'alto o comunque per contatti con elementi pericolosi	Art 75 - 77 - 78 , Allegato VIII-punti 3, 4 n.1 del D.lgs. n.81/08 come modificato dal D.lgs n.106/09 UNI EN 397 (2001) <i>Elmetti di protezione</i>

Ristrutturazione statica del Serbatoio S. Rocco ed
 adeguamento dell'adduzione alla Centrale di Mugnano

<p>Polveri e detriti durante le lavorazioni</p>	<p>Tuta di protezione</p> 	<p>Da utilizzare nei luoghi di lavoro caratterizzati dalla presenza di materiali e/o attrezzi che possono causare fenomeni di abrasione/taglio/perforazione</p>	<p>Art 75 - 77 - 78, Allegato VIII-punti 3, 4 n.7 del D.lgs. n.81/08 come modificato dal D.lgs n.106/09 UNI EN 340 (2004) <i>Indumenti di protezione. Requisiti generali</i></p>
<p>Lesioni per contatto con organi mobili durante le lavorazioni e/o per caduta di materiali o utensili vari</p>	<p>Scarpe antinfortunistiche</p> 	<p>Puntale rinforzato in acciaio contro schiacciamento/abrasioni/perforazione/ferite degli arti inferiori e suola antiscivolo e per salvaguardare la caviglia da distorsioni</p>	<p>Art 75 - 77 - 78, Allegato VIII-punti 3, 4 n.6 del D.lgs. n.81/08 come modificato dal D.lgs n.106/09 UNI EN ISO 20344 (2008) <i>Dispositivi di protezione individuale - Metodi di prova per calzature</i></p>
<p>Lesioni per contatto con organi mobili durante le lavorazioni e gli interventi di manutenzione</p>	<p>Guanti in crosta</p> 	<p>Da utilizzare nei luoghi di lavoro caratterizzati dalla presenza di materiali e/o attrezzi che possono causare fenomeni di abrasione/taglio/perforazione delle mani</p>	<p>Art 75 - 77 - 78, Allegato VIII-punti 3, 4 n.5 del D.lgs. n.81/08 come modificato dal D.lgs n.106/09 UNI EN 388 (2004) <i>Guanti di protezione contro rischi meccanici</i></p>
<p>Rumore che supera i limiti consentiti</p>	<p>Cuffia antirumore</p> 	<p>I modelli attualmente in commercio consentono di regolare la pressione delle coppe auricolari, mentre i cuscinetti sporchi ed usurati si possono facilmente sostituire</p>	<p>Art 75 - 77 - 78, Allegato VIII-punti 3, 4 n.3 del D.lgs. n.81/08 come modificato dal D.lgs n.106/09 UNI EN 352-2 (2004) <i>Protettori dell'udito. Requisiti generali. Parte 1: cuffie</i></p>
<p>Inalazione di polveri</p>	<p>Mascherina</p> 	<p>L'azione protettiva è efficace solo se il DPI è indossato e allacciato correttamente.</p>	<p>Art 75 - 77 - 78 , Allegato VIII - punto 3, 4 n.4 del D.lgs. n.81/08 come modificato dal D.lgs n.106/09 UNI EN 149 (2003) <i>Apparecchi di protezione delle vie respiratorie</i></p>

Ristrutturazione statica del Serbatoio S. Rocco ed
adeguamento dell'adduzione alla Centrale di Mugnano

			<i>Semimaschera filtrante contro particelle - Requisiti, prove, marcatura.</i>
--	--	--	--

6 FASE DI LAVORO: SISTEMAZIONE DELLA VIABILITÀ PER LE PERSONE (PASSERELLE, ANDATOIE, PERCORSI OBBLIGATI, ECC.)



Durante i lavori deve essere assicurata nei cantieri la viabilità alle persone. A questo scopo, all'interno del cantiere dovranno essere approntate adeguate vie di circolazione pedonale, corredate di appropriata segnaletica.

• **Macchine/Attrezzature**

Nella fase di lavoro oggetto della valutazione sono utilizzate le seguenti Attrezzature/Macchine:

- Attrezzi d'uso comune: pala, piccone, mazza, martello, pinze, tenaglie
- Decespugliatore
- Carriola

• **Opere Provvisionali**

Nella fase di lavoro oggetto della valutazione sono utilizzate le seguenti Attrezzature/Macchine:

- Andatoie e passerelle

• **Valutazione e Classificazione dei Rischi**

Descrizione	Liv. Probabilità	Entità danno	Classe
Scivolamenti e cadute a livello	Possibile	Significativo	Notevole
Schiacciamento e stritolamento per contatto con gli organi in movimento	Probabile	Significativo	Notevole
Elettrocuzione	Possibile	Significativo	Notevole
Rumore	Possibile	Significativo	Notevole
Movimentazione manuale dei carichi	Possibile	Significativo	Notevole
Punture, tagli e abrasioni	Possibile	Modesto	Accettabile
Urti, colpi, impatti e compressioni	Possibile	Modesto	Accettabile

• **Interventi/Disposizioni/Procedure per ridurre i rischi**

A seguito della valutazione dei rischi sono riportati, in maniera non esaustiva, gli interventi/disposizioni/procedure volte a salvaguardare la sicurezza e la salute dei lavoratori:

- Attenersi alle misure generali di prevenzione nei confronti dei singoli rischi sopra individuati
- Per l'accesso al cantiere devono essere predisposti percorsi e, ove occorrono mezzi di accesso controllati e sicuri, separati da quelli per gli automezzi
- I passaggi devono essere sufficientemente illuminati da luce naturale o artificiale




- Per gli attraversamenti trasversali predisporre idonee passerelle (di larghezza non inferiore a cm 60 per il passaggio di sole persone e di cm 120 per il passaggio anche di materiali) munite di parapetti regolamentari con arresto al piede su entrambi i lati (Art 130 del D.lgs. n.81/08 come modificato dal D.lgs n.106/09)
- Le andatoie e passerelle devono essere allestite a regola d'arte, utilizzando buon materiale, risultare idonee allo scopo ed essere conservate in efficienza per l'intera durata del lavoro
- Le andatoie devono avere larghezza non minore di m 0,60, quando siano destinate soltanto al passaggio di lavoratori, e di m 1,20, se destinate al trasporto di materiali (Art 130 del D.lgs. n.81/08 come modificato dal D.lgs n.106/09)
- La pendenza di andatoie e passerelle non dovrà superare in nessun caso il 50%, mantenendosi nelle situazioni ordinarie entro il 25 %
- Le andatoie lunghe (oltre i 6 m) devono essere interrotte da pianerottoli di riposo ad opportuni intervalli; sulle tavole delle andatoie devono essere fissati listelli trasversali a distanza non maggiore del passo di un uomo carico (circa 40 cm) (Art 130 del D.lgs. n.81/08 come modificato dal D.lgs n.106/09)
- Qualora le andatoie o passerelle costituiscano un posto di passaggio non provvisorio e vi sia pericolo di caduta di materiali dall'alto, va predisposto un impalcato di sicurezza (parasassi)
- All'inizio di ciascun turno di lavoro, e periodicamente durante lo stesso, verificare la stabilità e la completezza della passerella, con particolare attenzione alle tavole che compongono il piano di calpestio
- Le vie d'accesso ed i punti pericolosi non proteggibili del cantiere devono essere segnalati ed illuminati opportunamente
- Deve essere impedito con barriere il transito sotto strutture sospese o protetto con misure cautelari adeguate
- Non ostacolare i percorsi con attrezzature o materiali
- L'alimentazione elettrica deve essere fornita tramite quadro elettrico collegato a terra e munito dei dispositivi di protezione
- I cavi devono essere a norma CEI di tipo per posa mobile (Art 80 del D.lgs. n.81/08 come modificato dal D.lgs n.106/09)
- Verificare lo stato di conservazione dei cavi elettrici (Art 80 del D.lgs. n.81/08 come modificato dal D.lgs n.106/09)
- Segnalare immediatamente eventuali danni ai cavi elettrici (Art 80 del D.lgs. n.81/08 come modificato dal D.lgs n.106/09)
- Verificare con frequenza le condizioni degli attrezzi con particolare riguardo alla solidità degli attacchi dei manici di legno agli elementi metallici
- Posizionare i cavi in modo da evitare danni per usura meccanica e così da non costituire intralcio
- Impartire agli addetti le necessarie informazioni per la corretta movimentazione di carichi pesanti o ingombranti (Art. 168 del D.lgs. n.81/08 come modificato dal D.lgs n.106/09)
- Rispettare le istruzioni ricevute per un'esatta e corretta posizione da assumere nella movimentazione dei carichi (Art. 168 del D.lgs. n.81/08 come modificato dal D.lgs n.106/09)

Ristrutturazione statica del Serbatoio S. Rocco ed
adeguamento dell'adduzione alla Centrale di Mugnano


- Prima di movimentare a mano gli elementi valutare il loro peso e la loro dimensione ed individuare il modo più indicato per afferrarli, alzati e spostali senza affaticare la schiena (Art. 168 del D.lgs. n.81/08 come modificato dal D.lgs n.106/09)
- Per carichi pesanti o ingombranti la massa va movimentata con l'intervento di più persone al fine di ripartire e diminuire lo sforzo (Art. 168 del D.lgs. n.81/08 come modificato dal D.lgs n.106/09)
- Predisporre tutti gli interventi tecnici, organizzativi e procedurali concretamente attuabili al fine di ridurre al minimo i rischi derivanti dall'esposizione al rumore (Art. 192 del D.lgs. n.81/08 come modificato dal D.lgs n.106/09)
- Utilizzare sempre i dispositivi di protezione individuali previsti (Art.75-78 del D.lgs. n.81/08 come modificato dal D.lgs n.106/09)
- Verificare l'uso costante dei D.P.I. da parte di tutto il personale operante (Art.77 del D.lgs. n.81/08 come modificato dal D.lgs n.106/09)

• **DPI**

In funzione dei rischi evidenziati saranno utilizzati obbligatoriamente i seguenti DPI, di cui è riportata la descrizione ed i riferimenti normativi:

RISCHI EVIDENZIATI	DPI	DESCRIZIONE	RIF.NORMATIVO
Urti, colpi, impatti e compressioni	Casco Protettivo 	Dispositivo utile a proteggere il lavoratore dal rischio di offesa al capo per caduta di materiale dall'alto o comunque per contatti con elementi pericolosi	Art 75 - 77 - 78 , Allegato VIII - punti 3, 4 n.1 del D.lgs. n.81/08 come modificato dal D.lgs n.106/09 UNI EN 397(2001) <i>Elmetti di protezione</i>
Polveri e detriti durante le lavorazioni	Tuta di protezione 	Da utilizzare nei luoghi di lavoro caratterizzati dalla presenza di materiali e/o attrezzi che possono causare fenomeni di abrasione /taglio/ perforazione	Art 75 - 77 - 78, Allegato VIII - punti 3, 4 n.7 del D.lgs. n.81/08 come modificato dal D.lgs n.106/09 UNI EN 340(2004) <i>Indumenti di protezione. Requisiti generali</i>
Lesioni per caduta di materiali movimentati	Scarpe antinfortunistiche 	Puntale rinforzato in acciaio contro schiacciamento/abrasioni/perforazione/ferite degli arti inferiori e suola antiscivolo e per salvaguardare la caviglia da distorsioni	Art 75 - 77 - 78, Allegato VIII - punti 3, 4 n.6 del D.lgs. n.81/08 come modificato dal D.lgs n.106/09 UNI EN ISO 20344 (2008) <i>Dispositivi di protezione individuale - Metodi di prova per calzature</i>

Ristrutturazione statica del Serbatoio S. Rocco ed
adeguamento dell'adduzione alla Centrale di Mugnano

<p>Punture, tagli e abrasioni</p>	<p>Guanti in crosta</p> 	<p>Da utilizzare nei luoghi di lavoro caratterizzati dalla presenza di materiali e/o attrezzi che possono causare fenomeni di abrasione/taglio/ perforazione delle mani</p>	<p>Art 75 - 77 - 78, Allegato VIII - punti 3, 4 n.5 del D.lgs. n.81/08 come modificato dal D.lgs n.106/09 UNI EN 388 (2004) <i>Guanti di protezione contro rischi meccanici</i></p>
---------------------------------------	---	---	---

7 FASE DI LAVORO: VIABILITA' E SEGNALETICA CANTIERE



Trattasi dell'allestimento delle vie di circolazione interne del cantiere e della segnaletica di sicurezza.

• **Macchine/Attrezzature**

Nella fase di lavoro oggetto della valutazione sono utilizzate le seguenti Attrezzature/Macchine:

- Attrezzi manuali di uso comune

• **Valutazione e Classificazione dei Rischi**

Descrizione	Liv. Probabilità	Entità danno	Classe
Investimento	Possibile	Significativo	Notevole
Punture, tagli e abrasioni	Possibile	Modesto	Accettabile
Urti, colpi, impatti e compressioni	Possibile	Modesto	Accettabile
Ribaltamento	Non probabile	Significativo	Accettabile

• **Interventi/Disposizioni/Procedure per ridurre i rischi**

A seguito della valutazione dei rischi sono riportati, in maniera non esaustiva, gli interventi/disposizioni/procedure volte a salvaguardare la sicurezza e la salute dei lavoratori:

- Attenersi alle misure generali di prevenzione nei confronti dei singoli rischi sopra individuati
- Per l'accesso al cantiere dei mezzi di lavoro devono essere predisposti percorsi e, ove occorrono mezzi di accesso controllati e sicuri, separati da quelli per i pedoni.
- All'interno del cantiere, la circolazione degli automezzi e delle macchine semoventi deve essere regolata con norme il più possibile simili a quelle della circolazione su strade pubbliche, la velocità deve essere limitata a seconda delle caratteristiche e condizioni dei percorsi e dei mezzi.
- Le strade devono essere atte a resistere al transito dei mezzi di cui è previsto l'impiego, con pendenze e curve adeguate alle possibilità dei mezzi stessi ed essere mantenute costantemente in condizioni soddisfacenti.
- La larghezza delle strade e delle rampe deve essere tale da consentire un franco di almeno 0,70 metri oltre la sagoma di ingombro massimo dei mezzi previsti. Qualora il franco venga limitato ad un solo lato, devono essere realizzate, nell'altro lato, piazzole o nicchie di rifugio ad intervalli non superiori a 20 metri una dall'altra.
- Le strade usate dai mezzi meccanici devono avere una manutenzione appropriata
- Per evitare la formazione di fango e di polvere se sterrate, devono essere spianate, trattate con inerti e innaffiate periodicamente
- La velocità deve essere limitata per garantire la massima sicurezza in ogni condizione e comunque ridotta a passo d'uomo in corrispondenza dei posti di lavoro od passaggio.
- Le manovre in spazi ristretti od impegnati devono avvenire con l'aiuto di personale a terra

- Tali disposizioni devono essere richiamate con apposita segnaletica
- Deve essere regolamentato l'accesso e la circolazione dei mezzi di trasporto personali per raggiungere i posti di lavoro. Se non sono approntate zone di parcheggio, separate da quelle di lavoro, all'interno del cantiere, i mezzi di trasporto personali devono essere lasciati all'esterno
- Le vie d'accesso ed i punti pericolosi non proteggibili del cantiere devono essere segnalati ed illuminati opportunamente
- Deve essere impedito con barriere il transito sotto strutture sospese o protetto con misure cautelari adeguate
- Segnalare la massima velocità dei mezzi di cantiere (max 40 Km/h) e, per i lavori da eseguirsi in presenza di traffico, disporre cartelli con limite di velocità di 15 Km/h
- Tutte le tratte di cantiere comprese nelle sedi stradali devono essere delimitate e protette con barriere idonee adeguatamente segnalate ed illuminate
- Tutti i veicoli di cantiere devono essere in perfetta efficienza (dispositivi di segnalazione acustica, luci e freni)
- Le rampe di accesso al fondo degli scavi devono avere una carreggiata solida in riferimento ai mezzi di trasporto ed una pendenza adeguata (Allegato XVIII punto 1 del D.lgs. n.81/08 come modificato dal D.lgs n.106/09)
- La segnaletica di cantiere deve mettere in risalto le condizioni di rischio con i conseguenti obblighi e divieti e deve essere integrata con la segnaletica di sicurezza (Art. 15 comma 1 lettera v del D.lgs. n.81/08 come modificato dal D.lgs n.106/09)
- La segnaletica deve essere conforme a quanto prescritto nell' Allegato XXIV del D.lgs. n.81/08 come modificato dal D.lgs n.106/09
- La segnaletica di sicurezza deve essere conforme ai requisiti che figurano negli allegati XXV e XXXII del D.lgs. n.81/08 come modificato dal D.lgs n.106/09
- La segnaletica che si riferisce a un divieto, un avvertimento o un obbligo ed altresì quella che serve ad indicare l'ubicazione e ad identificare i mezzi di salvataggio o di pronto soccorso deve essere di tipo permanente e costituita da cartelli (Allegato XVIII punto 2.1.1. del D.lgs. n.81/08 come modificato dal D.lgs n.106/09)
- La segnaletica destinata ad indicare l'ubicazione e ad identificare i materiali e la attrezzature deve essere di tipo permanente e costituita da cartelli o da un colore di sicurezza (Allegato XVIII punto 2.1.1. del D.lgs. n.81/08 come modificato dal D.lgs n.106/09)
- Fornire idonei dispositivi di protezione individuale (guanti, calzature di sicurezza e casco) con relative informazioni all'uso (Art 75-77 del D.lgs. n.81/08 come modificato dal D.lgs n.106/09)
- Usare i DPI (scarpe, guanti e casco) (Art. 78 del D.lgs. n.81/08 come modificato dal D.lgs n.106/09)

• **DPI**


In funzione dei rischi evidenziati saranno utilizzati obbligatoriamente i seguenti DPI, di cui è riportata la descrizione ed i riferimenti normativi:

RISCHI EVIDENZIATI	DPI	DESCRIZIONE	RIF.NORMATIVO
Investimento	Indumenti alta visibilità	Fluorescente con bande rifrangenti, composto da pantalone e giacca ad alta visibilità	Art 75 - 77 - 78, Allegato VIII-punti 3, 4 n.7 del D.lgs. n.81/08 come modificato dal

Ristrutturazione statica del Serbatoio S. Rocco ed
 adeguamento dell'adduzione alla Centrale di Mugnano

			D.lgs n.106/09 UNI EN 340-471 (2004) <i>Indumenti di protezione - Requisiti generali. Indumenti di segnalazione ad alta visibilità per uso professionale - Metodi di prova e requisiti.</i>
Scivolamenti e cadute a livello	Scarpe antinfortunistiche 	Puntale rinforzato in acciaio contro schiacciamento/abrasioni/perforazione/ferite degli arti inferiori e suola antiscivolo e per salvaguardare la caviglia da distorsioni	Art 75 - 77 - 78, Allegato VIII - punti 3, 4 n.6 del D.lgs. n.81/08 come modificato dal D.lgs n.106/09 UNI EN ISO 20344 (2008) <i>Dispositivi di protezione individuale - Metodi di prova per calzature</i>
Punture, tagli e abrasioni	Guanti in crosta 	Da utilizzare nei luoghi di lavoro caratterizzati dalla presenza di materiali e/o attrezzi che possono causare fenomeni di abrasione/taglio/perforazione delle mani	Art 75 - 77 - 78, Allegato VIII - punti 3, 4 n.5 del D.lgs. n.81/08 come modificato dal D.lgs n.106/09 UNI EN 388 (2004) <i>Guanti di protezione contro rischi meccanici</i>
Urti, colpi, impatti e compressioni	Casco Protettivo 	Dispositivo utile a proteggere il lavoratore dal rischio di offesa al capo per caduta di materiale dall'alto o comunque per contatti con elementi pericolosi	Art 75 - 77 - 78 , Allegato VIII - punti 3, 4 n.1 del D.lgs. n.81/08 come modificato dal D.lgs n.106/09 UNI EN 397(2001) <i>Elmetti di protezione</i>

8 FASE DI LAVORO: ALLESTIMENTO DI BASAMENTI PER BARACCHE E MACCHINE



Per la sistemazione del cantiere saranno posizionate basamenti per baracche e macchine.

• **Macchine/Attrezzature**

Nella fase di lavoro oggetto della valutazione sono utilizzate le seguenti Attrezzature/Macchine:

- Attrezzi d'uso comune: mazza, piccone, martello, pinze, tenaglie
- Betoniera a bicchiere (getto di cls)
- Autocarro (per trasporto materiali)
- Utensili elettrici o ad aria compressa
- Sega circolare

• **Valutazione e Classificazione dei Rischi**

Descrizione	Liv. Probabilità	Entità danno	Classe
Movimentazione manuale dei carichi	Probabile	Significativo	Notevole
Elettrocuzione (per contatti diretti e/o indiretti)	Probabile	Significativo	Notevole
Rumore	Possibile	Significativo	Notevole
Caduta di attrezzature/materiali in fase di scarico e/o posizionamento	Possibile	Significativo	Notevole
Investimento	Non probabile	Grave	Accettabile
Ribaltamento dei mezzi	Non probabile	Grave	Accettabile
Caduta in piano (inciampo, scivolamento)	Possibile	Modesto	Accettabile
Ferite e tagli per contatto accidentale con gli attrezzi oppure derivanti dalla manipolazione di materiali	Possibile	Modesto	Accettabile
Inalazione di polveri	Possibile	Modesto	Accettabile
Microclima (caldo, freddo)	Possibile	Modesto	Accettabile

• **Interventi/Disposizioni/Procedure per ridurre i rischi**

A seguito della valutazione dei rischi sono riportati, in maniera non esaustiva, gli interventi/disposizioni/procedure volte a salvaguardare la sicurezza e la salute dei lavoratori:

- Attenersi alle misure generali di prevenzione nei confronti dei singoli rischi sopra individuati

- Tutti i lavoratori devono essere adeguatamente informati e formati sulle corrette modalità di esecuzione delle attività e di utilizzo delle attrezzature (Art. 71 comma 7 lettera a) del D.lgs. n.81/08 come modificato dal D.lgs n.106/09)
- Predisporre adeguati percorsi per i mezzi (Art. 108 – Allegato XVIII Punto 1. del D. lgs. n.81/08 come modificato dal D.lgs n.106/09)
- I percorsi interni al cantiere non devono avere pendenze trasversali eccessive e non ostacolati da depositi di materiali di consumo e/o sfridi (Art. 108 – Allegato XVIII Punto 1. del D. lgs. n.81/08 come modificato dal D.lgs n.106/09)
- Delimitare la zona interessata dalle operazioni (Art. 109 del D.lgs. n.81/08 come modificato dal D.lgs n.106/09)
- Durante le fasi di scavo dei materiali vietare l'avvicinamento del personale e di terzi mediante avvisi e sbarramenti (Art. 118 comma 3 del D.lgs. n.81/08 come modificato dal D.lgs n.106/09)
- Effettuare un controllo sulle modalità di imbraco del carico
- Assistere a terra gli autocarri in manovra
- Accertarsi della stabilità del luogo di sosta dell'autocarro
- La vibratura del calcestruzzo deve essere effettuata con vibratorii alimentati a bassissima tensione di sicurezza (Allegato V Parte I Punto 10 del D.lgs. n. 81/08 come modificato dal D.lgs n.106/09)
- L'alimentazione elettrica deve essere fornita tramite quadro elettrico collegato a terra e munito dei dispositivi di protezione (Art. 80 del D.lgs. n.81/08 come modificato dal D.lgs n.106/09)
- I cavi devono essere a norma CEI di tipo per posa mobile (Art. 81 del D.lgs. n.81/08)
- Verificare periodicamente lo stato di conservazione dei cavi elettrici (Art. 80 del D.lgs. n.81/08 come modificato dal D.lgs n.106/09)
- Per guasti, rotture, danneggiamenti di apparecchi elettrici e/o componentistica di natura elettrica, fare intervenire solo personale tecnico competente (Art. 80 del D.lgs. n.81/08 come modificato dal D.lgs n.106/09)
- In base alla valutazione del livello di esposizione personale al rumore fornire ai lavoratori otoprotettori con relative informazioni all'uso (Art. 191 – Art. 192 - Art. 193 del D.lgs. n.81/08 come modificato dal D.lgs n.106/09)
- Verificare che la sega circolare sia dotata di tutte le protezioni degli organi in movimento ed abbia l'interruttore con bobina di sgancio (Allegato V Parte II Punto 5.5 del D.lgs. n.81/08 come modificato dal D.lgs n.106/09)
- Posizionare la macchina su base solida e piana. Sono vietati i rialzi instabili
- Vietare la presenza di persone nelle manovre di retromarcia. Nel caso di distribuzione in moto, impartire ai lavoratori precise disposizioni (Allegato VI Punto 2.3 del D.lgs. n.81/08 come modificato dal D.lgs n.106/09)
- Verificare con frequenza le condizioni degli attrezzi con particolare riguardo alla solidità degli attacchi dei manici di legno agli elementi metallici
- Collegare la macchina all'impianto elettrico in assenza di tensione. Posizionare i cavi in modo da evitare danni per usura meccanica e così che non costituiscano intralcio
- Segnalare immediatamente eventuali danni ai cavi elettrici
- Non indossare abiti svolazzanti
- Non introdurre attrezzi o mani nel bicchiere della betoniera durante la rotazione (Allegato V parte II punto 5.2.3 del D.lgs. n.81/08 come modificato dal D.lgs n.106/09)





- Non rimuovere le protezioni delle macchine (Allegato V Parte I Punto 6 del D.lgs. n.81/08 come modificato dal D.lgs n.106/09)
- Tenersi a distanza di sicurezza dai mezzi operativi in movimento (Allegato VI Punto 2.3 del D.lgs. n.81/08)
- Segnalare l'operatività dei mezzi tramite il girofaro (Allegato VI Punto 1.4 del D.lgs. n.81/08 come modificato dal D.lgs n.106/09)
- Prestare attenzione alle segnalazioni acustiche o luminose ed alla segnaletica di sicurezza (Allegato VI Punto 1.4 del D.lgs. n.81/08 come modificato dal D.lgs n.106/09)
- Nel caso di distribuzione in moto gli addetti devono disporsi dalla parte opposta alla direzione di marcia
- Impartire tempestivamente agli addetti le necessarie informazioni per la corretta movimentazione di carichi pesanti o ingombranti (Art. 169 del D.lgs. n.81/08 come modificato dal D.lgs n.106/09)
- Per carichi pesanti o ingombranti la massa va movimentata con l'intervento di più persone al fine di ripartire e diminuire lo sforzo (Art. 168 – Art. 169 del D.lgs. n.81/08 come modificato dal D.lgs n.106/09)
- I basamenti di particolari ed importanti strutture devono essere allestiti tenendo conto delle caratteristiche delle strutture stesse e del terreno sul quale andranno a gravare
- Impedire, per quanto possibile, la formazione di nubi di polvere tenendo bagnata la principale viabilità predisposta per i mezzi di cantiere. (Allegato IV Punto 2.2. del D.lgs. n.81/08 come modificato dal D.lgs n.106/09)
- Fare uso di abbigliamento adeguato nei periodi freddi. Evitare, per quanto possibile, esposizioni dirette e prolungate al sole (Allegato VIII Punto 3. n. 7 del D.lgs. n.81/08 come modificato dal D.lgs n.106/09)
- Fornire idonei dispositivi di protezione individuale con relative informazioni all'uso (Art. 75-77-78 del D.lgs. n. 81/08 come modificato dal D.lgs n.106/09)
- Durante il getto, gli operai a terra devono indossare casco, stivali e guanti di sicurezza (Art. 78 del D.lgs. n.81/08 come modificato dal D.lgs n.106/09)
- Effettuare periodica manutenzione dei DPI (Art. 77 del D.lgs. n.81/08 come modificato dal D.lgs n.106/09)
- Utilizzare sempre i dispositivi di protezione individuali previsti (Art. 75-78 del D.lgs. n.81/08 come modificato dal D.lgs n.106/09)
- Verificare l'uso costante dei DPI da parte di tutto il personale operante (Art. 77 del D.lgs. n.81/08 come modificato dal D.lgs n.106/09)

• **DPI**

In funzione dei rischi evidenziati saranno utilizzati obbligatoriamente i seguenti DPI, di cui è riportata la descrizione ed i riferimenti normativi:

RISCHI EVIDENZIATI	DPI	DESCRIZIONE	RIF.NORMATIVO
Caduta di materiale/attrezzi dall'alto	Casco Protettivo 	Dispositivo utile a proteggere il lavoratore dal rischio di offesa al capo per caduta di materiale dall'alto o comunque per contatti con	Art 75 - 77 - 78 , Allegato VIII - punti 3, 4 n.1 del D.lgs. n.81/08 come modificato dal D.lgs n.106/09 UNI EN 397(2001)

Ristrutturazione statica del Serbatoio S. Rocco ed
adeguamento dell'adduzione alla Centrale di Mugnano

		elementi pericolosi	<i>Elmetti di protezione</i>
Polveri e detriti durante le lavorazioni	Tuta di protezione 	Da utilizzare nei luoghi di lavoro caratterizzati dalla presenza di materiali e/o attrezzi che possono causare fenomeni di abrasione /taglio/perforazione	Art 75 - 77 - 78, Allegato VIII - punti 3, 4 n.7 del D.lgs. n.81/08 come modificato dal D.lgs n.106/09 UNI EN 340(2004) <i>Indumenti di protezione. Requisiti generali</i>
Lesioni per caduta di materiali movimentati e/o per presenza di chiodi, ferri, ecc.	Scarpe antinfortunisti che 	Puntale rinforzato in acciaio contro schiacciamento/abrasioni/perforazione/ferite degli arti inferiori e suola antiscivolo e per salvaguardare la caviglia da distorsioni	Art 75 - 77 - 78, Allegato VIII - punti 3, 4 n.6 del D.lgs. n.81/08 come modificato dal D.lgs n.106/09 UNI EN ISO 20344 (2008) <i>Dispositivi di protezione individuale - Metodi di prova per calzature</i>
Lesioni per contatto con organi mobili durante le lavorazioni	Guanti in crosta 	Da utilizzare nei luoghi di lavoro caratterizzati dalla presenza di materiali e/o attrezzi che possono causare fenomeni di abrasione /taglio/perforazione delle mani	Art 75 - 77 - 78, Allegato VIII - punti 3, 4 n.5 del D.lgs. n.81/08 come modificato dal D.lgs n.106/09 UNI EN 388 (2004) <i>Guanti di protezione contro rischi meccanici</i>
Rumore che supera i livelli consentiti	Tappi preformati 	In spugna di PVC, inseriti nel condotto auricolare assumono la forma dello stesso	Art 75 - 77 - 78, Allegato VIII - punti 3, 4 n.3 del D.lgs. n.81/08 come modificato dal D.lgs n.106/09 UNI EN 352-2 (2004) <i>Protettori dell'udito. Requisiti generali. Parte 2: Inserti</i>

9 FASE DI LAVORO: Montaggio delle baracche e/o box metallici ad uso uffici, depositi, spogliatoi, ecc.



Il cantiere dovrà essere dotato di locali per i servizi igienico assistenziali di cantiere dimensionati in modo da risultare consoni al numero medio di operatori presumibilmente presenti in cantiere

Nei cantieri dove più di 30 dipendenti rimangono durante gli intervalli di lavoro per i pasti o nei cantieri in cui i lavoratori sono esposti a sostanze particolarmente insudicianti o lavorano in ambienti molto polverosi ed insalubri devono essere costituiti uno o più ambienti destinati ad uso mensa, muniti di sedili e tavoli.

In ogni caso in cantiere si dovrà garantire:

- un numero sufficiente di gabinetti, in ogni caso non inferiore a 1 ogni 30 lavoratori occupati per turno (nei lavori in sotterraneo 1 ogni 20 lavoratori), separati (eventualmente) per sesso o garantendo un'utilizzazione separata degli stessi;
- un numero sufficiente di lavabi, deve essere garantita acqua in quantità sufficiente, tanto per uso potabile quanto per lavarsi in ogni caso almeno 1 ogni 5 lavoratori;
- spogliatoi, distinti (eventualmente) per sesso;
- locali riposo, conservazione e consumazione pasti, fornito di sedili, tavoli, scaldavivande e lava recipienti;
- un numero sufficiente di docce (obbligatorie nei casi in cui i lavoratori sono esposti a sostanze particolarmente insudicianti o lavorano in ambienti molto polverosi od insalubri) dotate di acqua calda e fredda, provviste di mezzi detersivi e per asciugarsi, distinte (eventualmente) per sesso (nei lavori in sotterraneo, quando si occupano oltre 100 lavoratori, devono essere installate docce in numero di almeno 1 ogni 25 lavoratori).

I servizi igienico assistenziali, i locali mensa ed i dormitori devono essere costituiti entro unità logistiche (box prefabbricati o baracche allestite in cantiere), sollevati da terra, chiuse, ben protette dalle intemperie (impermeabilizzate e coibentate), areate, illuminate naturalmente ed artificialmente, riscaldate nella stagione fredda, convenientemente arredati, dotate di collegamento alle reti di distribuzione dell'energia elettrica, di adduzione dell'acqua direttamente da acquedotto o da altra fonte e di smaltimento della fognatura o, in alternativa, di proprio sistema di raccolta e depurazione delle acque nere.

• **Macchine/Attrezzature**

Nella fase di lavoro oggetto della valutazione sono utilizzate le seguenti Attrezzature/Macchine:

- Attrezzi d'uso comune: mazza, piccone, martello, pinze, tenaglie, chiavi
- Utensili elettrici portatili
- Autocarro (trasporto materiale)
- Autogrù (sollevamento baracche e materiale)

• **Opere Provvisionali**

Nella fase di lavoro oggetto della valutazione sono utilizzate le seguenti Opere Provvisionali:

- Trabattelli
- Scale a mano e doppie

• **Valutazione e Classificazione dei Rischi**

Descrizione	Liv. Probabilità	Entità danno	Classe
Schiacciamento per caduta del materiale	Possibile	Significativo	Notevole
Caduta di persone dall'alto per uso di scale	Possibile	Significativo	Notevole
Movimentazione manuale dei carichi	Possibile	Significativo	Notevole
Ribaltamento dei mezzi	Non probabile	Grave	Accettabile
Investimento	Non probabile	Grave	Accettabile
Elettrocuzione (utensili elettrici portatili)	Non probabile	Grave	Accettabile
Ferite e tagli ed abrasioni	Possibile	Modesto	Accettabile

• **Interventi/Disposizioni/Procedure per ridurre i rischi**

A seguito della valutazione dei rischi sono riportati, in maniera non esaustiva, gli interventi/disposizioni/procedure volte a salvaguardare la sicurezza e la salute dei lavoratori:

- Attenersi alle misure generali di prevenzione nei confronti dei singoli rischi sopra individuati
- Tutti i lavoratori devono essere adeguatamente informati e formati sulle corrette modalità di esecuzione delle attività e di utilizzo delle attrezzature (Art. 71 comma 7 lettera a) del D.lgs. n.81/08 come modificato dal D.lgs n.106/09)
- Impartire istruzioni in merito alle priorità di montaggio e smontaggio, ai sistemi di stoccaggio, accatastamento e conservazione degli elementi da montare o rimossi
- Predisporre adeguati percorsi per i mezzi e segnalare la zona interessata all'operazione (Art. 108–Allegato XVIII Punto 1. del D. lgs. n.81/08 come modificato dal D.lgs n.106/09)
- I percorsi non devono avere pendenze eccessive
- Impartire agli addetti le necessarie informazioni per la corretta movimentazione di carichi pesanti o ingombranti (Art. 168 del D.lgs. n.81/08 come modificato dal D.lgs n.106/09)
- Rispettare le istruzioni ricevute per un'esatta e corretta posizione da assumere nella movimentazione dei carichi (Art. 168 del D.lgs. n.81/08 come modificato dal D.lgs n.106/09)
- Prima di movimentare a mano gli elementi valutare il loro peso e la loro dimensione ed individuare il modo più indicato per afferrarli, alzati e spostati senza affaticare la schiena (Art. 168 del D.lgs. n.81/08 come modificato dal D.lgs n.106/09)
- Per carichi pesanti o ingombranti la massa va movimentata con l'intervento di più persone al fine di ripartire e diminuire lo sforzo (Art. 168 del D.lgs. n.81/08 come modificato dal D.lgs n.106/09)
- Verificare l'efficacia del dispositivo che impedisce l'apertura della scala doppia oltre il limite di sicurezza
- Il trabattello deve essere utilizzato secondo le indicazioni fornite dal costruttore da portare a conoscenza dei lavoratori
- Le ruote del trabattello devono essere munite di dispositivi di blocco (Art 140 del D.lgs. n.81/08 come modificato dal D.lgs n.106/09)

- Predisporre sistemi di sostegno nella fase transitoria di montaggio e di smontaggi
- Verificare periodicamente le condizioni degli attrezzi con particolare riguardo alla solidità degli attacchi dei manici di legno agli elementi metallici. Attenersi alle istruzioni ricevute in merito alle priorità di montaggio
- Tenersi a distanza di sicurezza dai mezzi operativi in movimento
- Prestare attenzione alle segnalazioni acustiche o luminose e alla segnaletica di sicurezza
- Rispettare i percorsi indicati
- Le imbracature dei carichi sollevati devono essere eseguite correttamente
- Nel sollevamento dei materiali seguire le norme di sicurezza
- Nella guida dell'elemento in sospensione si devono usare sistemi che consentano di operare a distanza di sicurezza (funi, aste, ecc.)
- La scala deve poggiare su base stabile e piana
- Usare la scala doppia completamente aperta
- Non lasciare attrezzi o materiali sul piano di appoggio della scala doppia
- Non spostare il trabattello con sopra persone o materiale (Art 140 del D.lgs. n.81/08 come modificato dal D.lgs n.106/09)
- Devono essere collegate all'impianto di terra, le baracche di cantiere ed i box metallici (Art 80 del D.lgs. n.81/08 come modificato dal D.lgs n.106/09)
- Devono essere installati estintori a polvere o CO2 (eseguire la ricarica ogni 6 mesi) (Allegato IV punto 4 del D.lgs. n.81/08 come modificato dal D.lgs n.106/09)
- Fornire idonei dispositivi di protezione individuale (guanti, calzature di sicurezza e casco) con relative informazioni all'uso (Art 75-77 del D.lgs. n.81/08 come modificato dal D.lgs n.106/09)
- Usare i DPI (scarpe, guanti e casco) (Art. 78 del D.lgs. n.81/08 come modificato dal D.lgs n.106/09)

• **DPI**

In funzione dei rischi evidenziati saranno utilizzati obbligatoriamente i seguenti DPI, di cui è riportata la descrizione ed i riferimenti normativi:

RISCHI EVIDENZIATI	DPI	DESCRIZIONE	RIF.NORMATIVO
Caduta di materiale/attrezzi dall'alto	Casco Protettivo 	Dispositivo utile a proteggere il lavoratore dal rischio di offesa al capo per caduta di materiale dall'alto o comunque per contatti con elementi pericolosi	Art 75 - 77 - 78 , Allegato VIII - punti 3, 4 n.1 del D.lgs. n.81/08 come modificato dal D.lgs n.106/09 UNI EN 397(2001) <i>Elmetti di protezione</i>
Polveri e detriti durante le lavorazioni	Tuta di protezione 	Da utilizzare nei luoghi di lavoro caratterizzati dalla presenza di materiali e/o attrezzi che possono causare fenomeni di abrasione /taglio/ perforazione	Art 75 - 77 - 78, Allegato VIII - punti 3, 4 n.7 del D.lgs. n.81/08 come modificato dal D.lgs n.106/09 UNI EN 340(2004) <i>Indumenti di protezione. Requisiti generali</i>

Ristrutturazione statica del Serbatoio S. Rocco ed
 adeguamento dell'adduzione alla Centrale di Mugnano

<p>Lesioni per caduta di materiali movimentati e/o per presenza di chiodi, ferri, ecc.</p>	<p>Scarpe antinfortuniche</p> 	<p>Puntale rinforzato in acciaio contro schiacciamento/abrasioni/perforazione/ferite degli arti inferiori e suola antiscivolo e per salvaguardare la caviglia da distorsioni</p>	<p>Art 75 - 77 - 78, Allegato VIII - punti 3, 4 n.6 del D.lgs. n.81/08 come modificato dal D.lgs n.106/09 UNI EN ISO 20344 (2008) <i>Dispositivi di protezione individuale - Metodi di prova per calzature</i></p>
<p>Lesioni per contatto con organi mobili durante le lavorazioni</p>	<p>Guanti in crosta</p> 	<p>Da utilizzare nei luoghi di lavoro caratterizzati dalla presenza di materiali e/o attrezzi che possono causare fenomeni di abrasione/taglio/perforazione delle mani</p>	<p>Art 75 - 77 - 78, Allegato VIII - punti 3, 4 n.5 del D.lgs. n.81/08 come modificato dal D.lgs n.106/09 UNI EN 388 (2004) <i>Guanti di protezione contro rischi meccanici</i></p>

10 FASE DI LAVORO: SMONTAGGIO BARACCHE



Il lavoro consiste nella rimozione dei box prefabbricati e relativo carico sui mezzi di trasporto.

Dopo avere provveduto all'eventuale rimozione degli ancoraggi, l'operatore autista, che trasporterà i prefabbricati, si avvicinerà alla zona in base alle indicazioni che verranno date da uno dei due operatori, all'uopo istruito.

L'automezzo, dotato di gru a bordo, prima di caricare i prefabbricati, verrà bloccato e sistemato in modo da non creare rischi riguardo al ribaltamento. Il carico in salita sarà guidato dai due operatori per mezzo di cime e attraverso comandi verbali. Solo quando i prefabbricati saranno definitivamente agganciati dall'organo di sollevamento, l'operatore a terra darà il via libera al guidatore il quale sarà autorizzato a sollevare i box, quindi a rimuovere i mezzi di stabilizzazione del camion ed allontanarsi.

• **Macchine/Attrezzature**

Nella fase di lavoro oggetto della valutazione sono utilizzate le seguenti Attrezzature/Macchine:

- Attrezzi manuali di uso comune
- Autocarro con gru
- Ganci, funi, imbracature

• **Opere Provvisorie**

Nella fase di lavoro oggetto della valutazione sono utilizzate le seguenti Opere Provvisorie:

- Trabattelli
- Scale a mano e doppie

• **Valutazione e Classificazione dei Rischi**

Descrizione	Liv. Probabilità	Entità danno	Classe
Caduta di materiale dall'alto	Possibile	Significativo	Notevole
Inalazione di polveri e fibre	Possibile	Significativo	Notevole
Rumore	Possibile	Modesto	Accettabile
Urti, colpi, impatti e compressioni	Possibile	Modesto	Accettabile
Ribaltamento	Non probabile	Significativo	Accettabile

• **Interventi/Disposizioni/Procedure per ridurre i rischi**

A seguito della valutazione dei rischi sono riportati, in maniera non esaustiva, gli interventi/disposizioni/procedure volte a salvaguardare la sicurezza e la salute dei lavoratori:

- Attenersi alle misure generali di prevenzione nei confronti dei singoli rischi sopra individuati
- Attenersi scrupolosamente alle procedure di movimentazione dei carichi mediante l'autogru o l'autocarro con gru





- Impartire istruzioni in merito alle priorità di smontaggio, ai sistemi di stoccaggio, accatastamento e conservazione degli elementi rimossi
- Prevedere la presenza a terra di due operatori che daranno i segnali convenuti all'autista
- Accertarsi che non vi siano persone non autorizzate nell'area interessata alla movimentazione
- Accertarsi della stabilità dell'area di accesso e di sosta della autogru
- Accertarsi che venga utilizzato il sistema di stabilizzazione dell'automezzo preposto
- Predisporre adeguati percorsi per i mezzi e segnalare la zona interessata all'operazione
- I percorsi non devono avere pendenze eccessive
- Impartire agli addetti le necessarie informazioni per la corretta movimentazione di carichi pesanti o ingombranti (Art. 168 del D.lgs. n.81/08 come modificato dal D.lgs n.106/09)
- Rispettare le istruzioni ricevute per un'esatta e corretta posizione da assumere nella movimentazione dei carichi (Art. 168 del D.lgs. n.81/08 come modificato dal D.lgs n.106/09)
- Prima di movimentare a mano gli elementi valutare il loro peso e la loro dimensione ed individuare il modo più indicato per afferrarli, alzati e spostali senza affaticare la schiena (Art. 168 del D.lgs. n.81/08 come modificato dal D.lgs n.106/09)
- Per carichi pesanti o ingombranti la massa va movimentata con l'intervento di più persone al fine di ripartire e diminuire lo sforzo (Art. 168 del D.lgs. n.81/08 come modificato dal D.lgs n.106/09)
- Verificare l'efficacia del dispositivo che impedisce l'apertura della scala doppia oltre il limite di sicurezza
- Il trabattello deve essere utilizzato secondo le indicazioni fornite dal costruttore da portare a conoscenza dei lavoratori
- Predisporre sistemi di sostegno nella fase transitoria di smontaggio
- Verificare periodicamente le condizioni degli attrezzi con particolare riguardo alla solidità degli attacchi dei manici di legno agli elementi metallici. Attenersi alle istruzioni ricevute in merito alle priorità di smontaggio
- Tenersi a distanza di sicurezza dai mezzi operativi in movimento
- Prestare attenzione alle segnalazioni acustiche o luminose e alla segnaletica di sicurezza
- Rispettare i percorsi indicati
- Le imbracature dei carichi sollevati devono essere eseguite correttamente
- Nel sollevamento dei materiali seguire le norme di sicurezza
- Nella guida dell'elemento in sospensione si devono usare sistemi che consentano di operare a distanza di sicurezza (funi, aste, ecc.)
- La scala deve poggiare su base stabile e piana
- Usare la scala doppia completamente aperta
- Non lasciare attrezzi o materiali sul piano di appoggio della scala doppia
- Non spostare il trabattello con sopra persone o materiale (Art 140 del D.lgs. n.81/08 come modificato dal D.lgs n.106/09)

Ristrutturazione statica del Serbatoio S. Rocco ed
adeguamento dell'adduzione alla Centrale di Mugnano

- Attuare gli interventi tecnici, organizzativi e procedurali concretamente attuabili al fine di ridurre al minimo i rischi derivanti dall'esposizione al rumore (Art 192 del D.lgs. n.81/08 come modificato dal D.lgs n.106/09)
- Utilizzare sempre i dispositivi di protezione individuali previsti (Art.75-78 del D.lgs. n.81/08 come modificato dal D.lgs n.106/09)

• **DPI**

In funzione dei rischi evidenziati saranno utilizzati obbligatoriamente i seguenti DPI, di cui è riportata la descrizione ed i riferimenti normativi:

RISCHI EVIDENZIATI	DPI	DESCRIZIONE	RIF.NORMATIVO
Urti, colpi, impatti e compressioni	Casco Protettivo 	Dispositivo utile a proteggere il lavoratore dal rischio di offesa al capo per caduta di materiale dall'alto o comunque per contatti con elementi pericolosi	Art 75 - 77 - 78 , Allegato VIII - punti 3, 4 n.1 del D.lgs. n.81/08 come modificato dal D.lgs n.106/09 UNI EN 397(2001) <i>Elmetti di protezione</i>
Polveri e detriti durante le lavorazioni	Tuta di protezione 	Da utilizzare nei luoghi di lavoro caratterizzati dalla presenza di materiali e/o attrezzi che possono causare fenomeni di abrasione /taglio/ perforazione	Art 75 - 77 - 78, Allegato VIII - punti 3, 4 n.7 del D.lgs. n.81/08 come modificato dal D.lgs n.106/09 UNI EN 340(2004) <i>Indumenti di protezione. Requisiti generali</i>
Lesioni per caduta di materiali movimentati	Scarpe antinfortunistiche 	Puntale rinforzato in acciaio contro schiacciamento/abrasioni/ perforazione/ferite degli arti inferiori e suola antiscivolo e per salvaguardare la caviglia da distorsioni	Art 75 - 77 - 78, Allegato VIII - punti 3, 4 n.6 del D.lgs. n.81/08 come modificato dal D.lgs n.106/09 UNI EN ISO 20344 (2008) <i>Dispositivi di protezione individuale - Metodi di prova per calzature</i>
Punture, tagli e abrasioni	Guanti in crosta 	Da utilizzare nei luoghi di lavoro caratterizzati dalla presenza di materiali e/o attrezzi che possono causare fenomeni di abrasione/taglio/ perforazione delle mani	Art 75 - 77 - 78, Allegato VIII - punti 3, 4 n.5 del D.lgs. n.81/08 come modificato dal D.lgs n.106/09 UNI EN 388 (2004) <i>Guanti di protezione</i>

Ristrutturazione statica del Serbatoio S. Rocco ed
adeguamento dell'adduzione alla Centrale di Mugnano

			<i>contro rischi meccanici</i>
--	--	--	--------------------------------

11 FASE DI LAVORO: impianto elettrico e di terra da cabina di trasformazione



Realizzazione dell'impianto elettrico e di terra dalla cabina di trasformazione.

• **Macchine/Attrezzature**

Nella fase di lavoro oggetto della valutazione sono utilizzate le seguenti Attrezzature/Macchine:

- Utensili elettrici/trapano elettrico
- Utensili elettrici/utensili elettrici portatili
- Utensili manuali/utensili d'uso corrente

• **Opere provvisionali**

Nella fase di lavoro oggetto della valutazione sono utilizzate le seguenti opere provvisionali:

- Servizio/scale a mano

• **Valutazione e Classificazione dei Rischi**

Descrizione	Liv. Probabilità	Entità danno	Classe
Elettrocuzione	Possibile	Modesta	Notevole

• **Interventi/Disposizioni/Procedure per ridurre i rischi**



A seguito della valutazione dei rischi sono riportati, in maniera non esaustiva, gli interventi/disposizioni/procedure volte a salvaguardare la sicurezza e la salute dei lavoratori:

- È necessario l'impianto di protezione contro le scariche atmosferiche per le strutture gru, ponteggio, baracche metalliche
- Il collegamento a terra deve essere effettuato secondo i sistemi TN-S oppure TN- C-S, che prevedono che le masse dell'impianto di cantiere siano collegate, per mezzo di un conduttore di protezione, al punto di collegamento a terra dalla cabina di trasformazione.
- A valle della cabina deve essere installato un interruttore onnipolare generale, il cui distacco toglie tensione a tutto l'impianto.
- Da questo punto deve partire la linea che alimenta il quadro generale con summontato un interruttore generale magnetotermico opportunamente tarato contro le sovracorrenti (sovraccarichi e cortocircuiti), che alimenta le linee dell'impianto di cantiere, ognuna delle quali è protetta da un interruttore differenziale ritardato ($I_d < 0.3-0.5A$).
- L'impianto elettrico dovrà essere realizzato da installatore in possesso dei requisiti prescritti dalla legge n. 37/2008. Lo stesso deve sottoporre a collaudo l'impianto realizzato prima della messa in esercizio e redigere la dichiarazione di conformità con tutti gli allegati necessari (ad eccezione del progetto dell'impianto il quale non è obbligatorio ma auspicabile).
- La dichiarazione di conformità, rilasciata dall'installatore, dovrà essere trasmessa dall'appaltatore all'ISPESL e all'ASL/ARPA entro trenta giorni dalla messa in esercizio dell'impianto.


- L'installatore, inoltre, avrà cura di fornire informazioni sufficienti a consentire l'uso corretto e sicuro dell'impianto realizzato da parte dell'impresa utilizzatrice committente.
- L'installatore dovrà garantire la presenza dell'impianto, provvedendo alle dovute operazioni di controllo e manutenzioni, per tutta la durata dei lavori, consentendo l'uso da parte di tutte le altre imprese e lavoratori autonomi che interverranno, a qualsiasi titolo, in cantiere.
- L'impianto dovrà essere regolarmente mantenuto e dovrà essere sottoposto a verifica periodica ogni due anni da parte dell'ASL/ARPA ovvero altro Organismo abilitato dal Ministero delle attività produttive.
- Verificare preventivamente che le attrezzature di lavoro messe a disposizione dei lavoratori soddisfino le disposizioni legislative e regolamentari in materia di tutela della sicurezza e dei lavoratori
- Il personale impiegato nelle operazioni "elettriche" in tensione BT o fuori tensione, deve possedere i requisiti PES, PAV, PEI.

• **DPI**

In funzione dei rischi evidenziati saranno utilizzati obbligatoriamente i seguenti DPI, di cui è riportata la descrizione ed i riferimenti normativi:

RISCHI EVIDENZIATI	DPI	DESCRIZIONE	RIF.NORMATIVO
Punture, tagli ed abrasioni per contatto con le attrezzature	Guanti di protezione 	Guanti di protezione meccanica da utilizzare nei luoghi di lavoro caratterizzati dalla presenza di materiali e/o attrezzi che possono causare fenomeni di abrasione/taglio/perforazione delle mani	Art 75 - 77 - 78, Allegato VIII - punti 3, 4 n.5 del D.lgs. n.81/08 come modificato dal D.lgs n.106/09 UNI EN 388 (2004) <i>Guanti di protezione contro rischi meccanici</i>
Lesioni per contatto con le attrezzature	Scarpe antinfortunistiche 	Puntale rinforzato in acciaio contro schiacciamento/abrasioni/perforazione/ferite degli arti inferiori e suola antiscivolo e per salvaguardare la caviglia da distorsioni	Art 75 - 77 - 78, Allegato VIII - punti 3, 4 n.6 del D.lgs. n.81/08 come modificato dal D.lgs n.106/09 UNI EN ISO 20344 (2008) <i>Dispositivi di protezione individuale - Metodi di prova per calzature</i>

Ristrutturazione statica del Serbatoio S. Rocco ed
 adeguamento dell'adduzione alla Centrale di Mugnano

RISCHI EVIDENZIATI	DPI	DESCRIZIONE	RIF.NORMATIVO
Urti, colpi, impatti e compressioni	Casco Protettivo 	Dispositivo utile a proteggere il lavoratore dal rischio di offesa al capo per caduta di materiale o per contatti con elementi pericolosi	<p>Art 75 - 77 - 78 , Allegato VIII - punti 3, 4 n.1 del D.lgs. n.81/08 come modificato dal D.lgs n.106/09</p> <p>UNI EN 11114(2004) <i>Dispositivi di protezione individuale. Elmetti di protezione. Guida per la selezione</i></p>

12 FASE DI LAVORO: Impianto di protezione dai fulmini

Per la protezione contro le scariche atmosferiche sarà installato un apposito impianto di protezione. Tale impianto verrà montato su tutte le baracche presenti nell'area di cantiere

- **Macchine/Attrezzature**

Nella fase di lavoro oggetto della valutazione sono utilizzate le seguenti Attrezzature/Macchine:

- Utensili elettrici/trapano elettrico
- Utensili elettrici/utensili elettrici portatili
- Utensili manuali/utensili d'uso corrente

- **Opere provvisionali**

Nella fase di lavoro oggetto della valutazione sono utilizzate le seguenti opere provvisionali:

- Servizio/scale a mano
- Servizio/scale doppie

- **Valutazione e Classificazione dei Rischi**

Descrizione	Liv. Probabilità	Entità danno	Classe
Elettrocuzione	Possibile	Modesta	

• **DPI**

In funzione dei rischi evidenziati saranno utilizzati obbligatoriamente i seguenti DPI, di cui è riportata la descrizione ed i riferimenti normativi:

RISCHI EVIDENZIATI	DPI	DESCRIZIONE	RIF.NORMATIVO
Punture, tagli ed abrasioni per contatto con le attrezzature	<p>Guanti di protezione</p> 	Guanti di protezione meccanica da utilizzare nei luoghi di lavoro caratterizzati dalla presenza di materiali e/o attrezzi che possono causare fenomeni di abrasione/taglio/perforazione delle mani	<p>Art 75 - 77 - 78, Allegato VIII - punti 3, 4 n.5 del D.lgs. n.81/08 come modificato dal D.lgs n.106/09</p> <p>UNI EN 388 (2004) <i>Guanti di protezione contro rischi meccanici</i></p>
Lesioni per contatto con le attrezzature	<p>Scarpe antinfortunistiche</p> 	Puntale rinforzato in acciaio contro schiacciamento/abrasioni/perforazione/ferite degli arti inferiori e suola antiscivolo e per salvaguardare la cavaglia da distorsioni	<p>Art 75 - 77 - 78, Allegato VIII - punti 3, 4 n.6 del D.lgs. n.81/08 come modificato dal D.lgs n.106/09</p> <p>UNI EN ISO 20344 (2008) <i>Dispositivi di protezione individuale - Metodi di prova per calzature</i></p>
Urti, colpi, impatti e compressioni	<p>Casco Protettivo</p> 	Dispositivo utile a proteggere il lavoratore dal rischio di offesa al capo per caduta di materiale o per contatti con elementi pericolosi	<p>Art 75 - 77 - 78 , Allegato VIII - punti 3, 4 n.1 del D.lgs. n.81/08 come modificato dal D.lgs n.106/09</p> <p>UNI EN 11114(2004) <i>Dispositivi di protezione individuale. Elmetti di protezione. Guida per la selezione</i></p>

13 FASE DI LAVORO: realizzazione IMPIANTO ELETTRICO E MESSA A TERRA DI CANTIERE



La realizzazione dell'impianto elettrico avviene quando il cantiere è in fase di allestimento. Gli elettricisti installano nell'apposito quadro di cantiere l'interruttore generale onnipolare con protezione magnetotermica differenziale, da questo si derivano altre linee di alimentazione (interruttori, separatori, prese a spina ecc.) che serviranno per le utenze del cantiere. Si portano le matasse dei fili conduttori, vengono agganciati al cavo pilota attraverso il quale si esegue l'operazione di inserimento nelle canalizzazioni predisposte dai muratori; terminata la stesura dei cavi si effettuano i collegamenti nelle scatole di derivazione ed alle utenze predisposte (corpi illuminanti, prese a spina), si posizionano anche fari di illuminazione del cantiere su punti rialzati (in cima a pali).

Gli elettricisti provvedono ad infiggere nel terreno le paline (spandenti o dispersori) nel numero richiesto; dette paline possono essere composte da rame, acciaio zincato o acciaio ricoperto di rame (di spessore mm 40); l'infissione dei dispersori avviene o per infissione manuale (con mazza) o con mezzi meccanici (battipalo). Per la realizzazione degli impianti di messa a terra e scariche atmosferiche gli elettricisti distendono le matasse di cavo fino ai pozzetti di dispersione, quindi provvedono a collegare, con morsetti o saldatura, alle macchine di cantiere o alle strutture metalliche da proteggere il cavo di messa a terra. Si provvede quindi a collegare, al fine di garantire la continuità elettrica, il conduttore di terra al dispersore; il collegamento avviene tramite morsetti che presentano una superficie di contatto adeguata; raramente si collegano con saldatura autogena. Viene quindi verificata l'idoneità della capacità di dispersione degli impianti di messa a terra e scariche atmosferiche. Appena effettuato il collegamento degli impianti di messa a terra, dei vari quadri e prese di derivazione si effettua il cablaggio e collegamento del quadro generale del cantiere alla linea di alimentazione dell'ente erogatore. In alcuni casi ci si collega a dei generatori di corrente alimentati a gasolio. L'impianto di cantiere sarà caratterizzato dalla potenza elettrica richiesta e dal tipo di attività previste:

- Potenza richiesta
- Data inizio della fornitura e durata
- Dati della concessione.

La fornitura per cantieri di piccole e medie dimensioni avviene solitamente in bassa tensione a 380 V trifase; per cantieri con potenza superiore a 50 Kw la fornitura avviene in MT/BT mediante propria cabina di trasformazione in quanto la fornitura ha inizio dal punto di consegna dell'energia.

PRESCRIZIONI OPERATIVE

Particolare cura deve essere tenuta da parte dei lavoratori nei confronti dell'impianto elettrico di cantiere (in particolare nei confronti dei cavi, dei contatti, degli interruttori, delle prese di corrente, delle custodie di tutti gli elementi in tensione), data la sua pericolosità e la rapida usura cui sono soggette tutte le attrezzature presenti sul cantiere.

Ciascun lavoratore è tenuto a segnalare immediatamente al proprio superiore la presenza di qualsiasi anomalia dell'impianto elettrico, apparecchiature elettriche aperte (batterie, interruttori, scatole, ecc.); materiali e apparecchiature con involucri protettivi danneggiati o che presentino segni di bruciature; cavi elettrici nudi o con isolamento rotto.

E' assolutamente vietato toccare interruttori o pulsanti con le mani bagnate o stando sul

bagnato, anche se il grado di protezione delle apparecchiature lo consente.

I fili di apparecchi elettrici non devono mai essere toccati con oggetti metallici (tubi e profilati), getti d'acqua, getti di estintori idrici o a schiuma: ove questo risultasse necessario occorre togliere preventivamente tensione al circuito.

Non spostare macchine o quadri elettrici inidonei se non dopo aver disinserito l'alimentazione.

E' tassativamente vietato utilizzare scale metalliche a contatto con apparecchiature e linee elettriche.

Tutti quelli che operano in cantiere devono conoscere l'esatta posizione e le corrette modalità d'uso degli interruttori di emergenza posizionati sui quadri elettrici presenti nel cantiere.

L'eventuale sostituzione della lampadina di una lampada portatile, dovrà essere seguita solo dopo aver disinserito la spina dalla presa. Usare solo lampade portatili a norma e mai di fattura artigianale.

• **Macchine/Attrezzature**

Nella fase di lavoro oggetto della valutazione sono utilizzate le seguenti Attrezzature/Macchine:

- Utensili manuali (giravite, tronchesi, pinze, forbici, spellabili, seghetto ecc.)
- Avvitatore portatile a batteria
- Ohmetro
- Saldatrice elettrica

• **Valutazione e Classificazione dei Rischi**

Descrizione	Probabilità	Danno	Classe
Cadute entro scavi aperti	Possibile	Grave	Notevole
Elettrocuzione	Possibile	Grave	Notevole
Incendio di natura elettrica	Possibile	Grave	Notevole
Inalazione fumi di saldatura	Possibile	Grave	Notevole
Ustioni da saldatura	Possibile	Modesto	Accettabile
Abrasioni, contusioni e tagli	Possibile	Modesto	Accettabile
Scivolamenti e cadute in piano	Possibile	Modesto	Accettabile

• **Interventi/Disposizioni/Procedure per ridurre i rischi**

A seguito della valutazione dei rischi sono riportati, in maniera non esaustiva, gli interventi/disposizioni/procedure volte a salvaguardare la sicurezza e la salute dei lavoratori:

- Attenersi alle misure generali di prevenzione nei confronti dei singoli rischi sopra individuati
- Tutti i lavoratori devono essere adeguatamente informati e formati sulle corrette modalità di esecuzione delle attività e di utilizzo delle attrezzature (Art. 71 comma 7 lettera a) del D.lgs. n.81/08 come modificato dal D.lgs n.106/09)
- Per lavorare sui quadri elettrici occorre che il personale preposto sia qualificato ed abbia i requisiti necessari per poter svolgere questa mansione (Art. 71 comma 7 del D.lgs.

n.81/08 come modificato dal D.lgs n.106/09). In particolare tutti i lavori elettrici devono essere eseguiti da personale con requisiti PES, PAV, PEI.

- Il datore di lavoro ha l'obbligo di far realizzare gli impianti elettrici a imprese qualificate e aventi i requisiti professionali previsti dalla legge
- Il rimanente personale deve assolutamente astenersi dal compiere qualsiasi tipo di intervento sugli impianti elettrici
- Gli impianti elettrici nei luoghi "a maggior pericolo di esplosione e di incendio" devono avere caratteristiche particolari ("antideflagranti"). Caratteristiche particolari sono richieste anche per gli impianti realizzati nei luoghi in cui più elevato è il rischio elettrico; nei cantieri edili le spine e le prese devono avere adeguato grado di protezione contro la penetrazione di acqua
- Gli apparecchi, gli utensili, i quadri e le condutture, oltre che conformi alle norme, devono sempre essere mantenuti in buono stato e non essere fonte di rischio per i lavoratori
- Le imprese installatrici sono tenute ad eseguire gli impianti a regola d'arte utilizzando allo scopo materiali parimenti costruiti a regola d'arte. I materiali ed i componenti realizzati secondo le norme tecniche di sicurezza dell'Ente italiano di unificazione (UNI) e del Comitato elettrotecnico italiano (CEI), nonché nel rispetto di quanto prescritto dalla legislazione tecnica vigente in materia, si considerano costruiti a regola d'arte
- Per i cantieri temporanei e mobili, l'installatore deve rilasciare la seguente documentazione:
 - certificato di conformità dell'impianto, ai sensi del D.lgs. n.81/08 come modificato dal D.lgs n.106/09, corredata di copia del certificato dal quale risulta che l'impresa esecutrice abbia i requisiti tecnico professionali;
 - relazione tecnica dalla quale risulti anche le tipologie dei materiali utilizzati;
 - schema unifilare dell'impianto realizzato; all'uopo è opportuno rammentare che il quadro elettrico a valle del contatore nonché tutti i sottoquadri dovranno contenere un proprio schema
- Nel cantiere deve essere previsto un dispositivo per l'interruzione di emergenza generale dell'alimentazione degli apparecchi utilizzatori per i quali possa essere necessario interrompere tutti i conduttori attivi per eliminare un pericolo . In altre parole, il comando d'emergenza ha lo scopo di interrompere rapidamente l'alimentazione a tutto l'impianto elettrico, esso deve essere pertanto noto a tutte le maestranze e facilmente raggiungibile ed individuabile (Allegato V parte I punto 2 del d.lgs. n.81/08 come modificato dal D.lgs n.106/09)
- Se il comando d'emergenza viene predisposto sul quadro di cantiere, questo può essere costituito dall'interruttore generale del quadro stesso, purché le porte non siano chiuse a chiave e, quindi, facilmente raggiungibile.
- Nel caso in cui il quadro venga chiuso a chiave, il comando d'emergenza potrà essere realizzato attraverso un pulsante a fungo posizionato all'esterno del quadro, che agisce direttamente sull'interruttore generale
- I cavi elettrici non devono passare attraverso luoghi di passaggio per veicoli o pedoni; quando questo sia invece necessario, deve essere assicurata una protezione speciale contro i danni meccanici e contro il contatto con macchinario di cantiere
- I cavi che alimentano apparecchiature trasportabili devono essere sollevati da terra in maniera tale da evitare danneggiamenti meccanici

- Le prese a spina usate normalmente per le prolunghe e per alimentare gli utilizzatori negli impianti di cantiere devono:
 - essere protette da interruttore differenziale che è buona norma non raccolga un numero eccessivo di derivazioni per evitare che il suo intervento non metta fuori servizio contemporaneamente troppe linee
 - avere grado di protezione minimo IP 44
 - essere dotate di interblocco meccanico per utilizzatori che assorbono potenze superiori a 1000 W
- E' buona regola per ragioni pratiche adottare in modo sistematico le prese a spina di tipo interbloccato
- L'impianto elettrico deve essere dotato di impianto di messa a terra e di interruttori differenziali ad alta sensibilità o di altri sistemi di protezione equivalenti
- Per prevenire i rischi da incendio o esplosione gli impianti devono essere protetti contro:
 - il sovraccarico (ogni corrente che supera il valore nominale e che si verifica in un circuito elettricamente sano);
 - il corto circuito (ogni corrente che supera il valore nominale e che si verifica in seguito ad un guasto di impedenza trascurabile fra due punti in tensione). In entrambi i casi la protezione è realizzabile attraverso l'installazione di interruttori automatici o di fusibili;
 - la propagazione dell'incendio (la protezione è realizzabile attraverso l'impiego di sbarramenti antifiama, cavi e condutture ignifughe od autoestinguenti) (Allegato IV punto 4 del D.lgs. n.81/08 come modificato dal D.lgs n.106/09)
- Non si devono movimentare oggetti di grandi dimensioni (quali gru, scale, tubi, ecc.) nelle vicinanze di linee elettriche aeree esterne e prima di iniziare qualsiasi scavo è necessario accertarsi che non vi siano condutture elettriche interrate
- Garantire un totale isolamento di tutte le parti attive con conduttori elettrici sotto traccia, entro canalette o in tubi esterni (non in metallo)
- Sono assolutamente da evitare collegamenti approssimativi quali piattine chiodate nei muri
- Non congiungere i fili elettrici con il classico giro di nastro isolante. Questo tipo di isolamento risulta estremamente precario. Le parti terminali dei conduttori o gli elementi "nudi" devono essere racchiusi in apposite cassette o in scatole di materiale isolante (Allegato V parte II punto 5.16 del d.lgs. n.81/08 come modificato dal D.lgs n.106/09)
- Sostituire tutti i componenti dell' impianto rotti o deteriorati (prese a spina, interruttori, cavi, ecc.)
- Le prese fisse a muro, le prese a spina volanti e gli apparecchi elettrici non devono essere a portata di mano nelle zone in cui è presente acqua
- I passaggi di servizio e gli accessi alle macchine, quadri e apparecchiature elettriche devono essere tenuti sgombri da materiale di qualsiasi tipo, in particolar modo se si tratta di materiali o oggetti infiammabili
- Predisporre appositi cartelli con le principali norme di comportamento per diminuire le occasioni di pericolo, ad esempio un cartello che indichi il divieto di usare acqua per spegnere incendi in prossimità di cabine elettriche, conduttori, macchine e apparecchi sotto tensione





- L'idoneità dei dispositivi di protezione individuale, come guanti in gomma (il cui uso è consentito fino a una tensione massima di 1000 V), tappetini e stivali isolanti, deve essere attestata con marcatura CE (Art. 77 del d.lgs. n.81/08 come modificato dal D.lgs n.106/09)
- Le scale non devono essere usate abitualmente come postazioni di lavoro, ma solo per raggiungere attrezzature più idonee o piani di lavoro sopraelevati
- Le scale dovranno essere idonee, con pioli ben fissati e assicurate sia al piede che al piano, eventualmente con aiuto di altra persona
- E' necessaria una valutazione preliminare dell'idoneità della scala all'impiego in funzione della lunghezza della stessa e della pendenza applicabile
- I lavoratori devono essere formati sulle modalità di utilizzo delle attrezzature di lavoro legate all'impianto elettrico ed ai conseguenti rischi (Art. 18 del D.lgs. n.81/08 come modificato dal D.lgs n.106/09)
- I lavoratori devono essere formati sulle procedure atte a far fronte a situazioni di emergenza relative ad incendi o pronto soccorso (Art. 18 del D.lgs. n.81/08 come modificato dal D.lgs n.106/09)
- Non utilizzare mai l'acqua per spegnere un incendio di natura elettrica. Sezionare l'impianto e utilizzare estintori a polvere o CO2 (Allegato IV punto 4 del D.lgs. n.81/08 come modificato dal D.lgs n.106/09)
- Se qualcuno è in contatto con parti in tensione non tentare di salvarlo trascinandolo via, prima di aver sezionato l'impianto
- I percorsi pedonali interni al cantiere devono sempre essere mantenuti sgombri da attrezzature, materiali, macerie o altro capace di ostacolare il cammino degli operatori
- Le vie d'accesso al cantiere e quelle corrispondenti ai percorsi interni devono essere illuminate secondo le necessità diurne e notturne
- Utilizzare sempre i dispositivi di protezione individuali previsti (Art. 75-78 del D.lgs. n.81/08 come modificato dal D.lgs n.106/09)
- Verificare l'uso costante dei DPI da parte di tutto il personale operante (Art. 77 del D.lgs. n.81/08 come modificato dal D.lgs n.106/09)

• **DPI**

In funzione dei rischi evidenziati saranno utilizzati obbligatoriamente i seguenti DPI, di cui è riportata la descrizione ed i riferimenti normativi:

RISCHI EVIDENZIATI	DPI	DESCRIZIONE	RIF.NORMATIVO
Elettrocuzione	Guanti dielettrici 	Guanti in lattice naturale speciale con un alto potere di isolamento elettrico. I guanti dielettrici devono essere utilizzati con dei sovra-guanti in pelle	Art 75 - 77 - 78, Allegato VIII-punti 3, 4 n.5 del D.lgs. n.81/08 come modificato dal D.lgs n.106/09 UNI EN 60903 <i>Guanti di protezione isolanti da contatto con parti sotto tensione</i>
Elettrocuzione	Elmetto con visiera incorporata	Calotta in policarbonato ad alta resistenza, completo di frontalino	Art 75 - 77 - 78 , Allegato VIII-punti 3, 4 n.2 del D.lgs. n.81/08 come modificato dal

Ristrutturazione statica del Serbatoio S. Rocco ed
 adeguamento dell'adduzione alla Centrale di Mugnano

		proteggi visiera, dotato di alto potere dielettrico.	D.lgs n.106/09 UNI EN 397 (2001) <i>Elmetti di protezione per l'industria</i> UNI EN 13087-8 (2006) <i>Elmetti di protezione- Metodi di prova- Parte 8: Proprietà elettriche.</i>
Impiego di utensili rumorosi durante le lavorazioni	Cuffia antirumore 	I modelli attualmente in commercio consentono di regolare la pressione delle coppe auricolari, mentre i cuscinetti sporchi ed usurati si possono facilmente sostituire	Art 75 - 77 - 78, Allegato VIII-punti 3, 4 n.3 del D.lgs. n.81/08 come modificato dal D.lgs n.106/09 UNI EN 352-2 (2004) <i>Protettori dell'udito. Requisiti generali. Parte 1: cuffie</i>
Elettrocuzione	Stivali isolanti 	Tronchetti dielettrici realizzati in caucciù foderati in cotone con suola antisdrucchiolevole resistente all'usura.	Art 75 - 77 - 78, Allegato VIII-punti 3, 4 n.6 del D.lgs. n.81/08 come modificato dal D.lgs n.106/09 UNI EN ISO 20344 (2008) <i>Dispositivi di protezione individuale - Metodi di prova per calzature.</i>
Polveri e detriti durante le lavorazioni	Tuta di protezione 	Tuta da lavoro da indossare per evitare che la polvere venga a contatto con la pelle	Art 75 - 77 - 78, Allegato VIII-punti 3, 4 n.7 del D.lgs. n.81/08 come modificato dal D.lgs n.106/09 UNI EN 340 (2004) <i>Indumenti di protezione. Requisiti generali</i>

14 FASE DI LAVORO: REALIZZAZIONE DELL'IMPIANTO IDRICO DI CANTIERE



Trattasi della posa in opera di tubazioni (in ferro o p.v.c. o polietilene o rame) con giunti saldati o raccordati meccanicamente e dei relativi accessori, delle rubinetterie, ecc.

• **Macchine/Attrezzature**

Nella fase di lavoro oggetto della valutazione sono utilizzate le seguenti Attrezzature/Macchine:

- Attrezzi d'uso comune: mazza, piccone, martello, pinze, tenaglie, chiavi
- Escavatore
- Cannello per saldatura ossiacetilenica
- Smerigliatrice angolare

• **Sostanze pericolose**

Nella fase di lavoro oggetto della valutazione sono utilizzate le seguenti Sostanze Pericolose :

- Polveri inerti

• **Valutazione e Classificazione dei Rischi**

Descrizione	Liv. Probabilità	Entità danno	Classe
Calore, fiamme, esplosione	Possibile	Significativo	Notevole
Proiezione di schegge	Possibile	Significativo	Notevole
Inalazione di polveri e fibre	Possibile	Significativo	Notevole
Investimento (durante l'uso dell'escavatore)	Non probabile	Grave	Accettabile
Cadute a livello, scivolamenti	Possibile	Modesto	Accettabile
Movimentazione manuale dei carichi	Probabile	Lieve	Accettabile
Ferite, tagli per contatti con gli attrezzi	Probabile	Lieve	Accettabile
Rumore	Probabile	Lieve	Accettabile

• **Interventi/Disposizioni/Procedure per ridurre i rischi**

A seguito della valutazione dei rischi sono riportati, in maniera non esaustiva, gli interventi/disposizioni/procedure volte a salvaguardare la sicurezza e la salute dei lavoratori:

- Attenersi alle misure generali di prevenzione nei confronti dei singoli rischi sopra individuati
- Tutti i lavoratori devono essere adeguatamente informati e formati sulle corrette modalità di esecuzione delle attività e di utilizzo delle attrezzature (Art. 71 comma 7 lettera a) del D.lgs. n.81/08 come modificato dal D.lgs n.106/09)
- Impiegare attrezzature in buono stato di conservazione (Art. 71 comma 4 lettera a) del D.lgs. n.81/08 come modificato dal D.lgs n.106/09)

- Se l'escavatore è utilizzato per il sollevamento dei carichi tramite ganci o altri dispositivi di trattenuta del carico deve essere omologato per il sollevamento e il trasporto dei materiali
- Il deposito dei tubi, se non sono forniti in pallets o impaccati, deve essere effettuato per file entro staffe di contenimento
- L'operaio in trincea provvede a spingere il tubo fino ad innestano nell'altro già posato e/o ad effettuare il tipo di giunzione previsto, applicando le relative procedure di sicurezza
- Verificare che l'attrezzatura sia dotata di marcatura CE, che l'alimentazione elettrica venga fornita da trasformatore di sicurezza posto fuori dello scavo (luogo conduttore ristretto), stato d'efficienza meccanica ed elettrica dell'impianto (Art 70 - 80 del D.lgs. n.81/08 come modificato dal D.lgs n.106/09)
- Verificare con frequenza le condizioni degli attrezzi con particolare riguardo alla solidità degli attacchi dei manici di legno agli elementi metallici
- Tenersi a distanza di sicurezza dai mezzi operativi in movimento
- Prestare attenzione alle segnalazioni acustiche o luminose ed alla segnaletica di sicurezza
- Segnalare le zone d'operazione e rispettare i percorsi indicati
- I percorsi non devono avere pendenze trasversali eccessive (Art 108 del D.lgs. n.81/08 come modificato dal D.lgs n.106/09)
- Impartire tempestivamente agli addetti le necessarie informazioni per la corretta movimentazione di carichi pesanti o ingombranti (Art. 168 del D.lgs. n.81/08 come modificato dal D.lgs n.106/09)
- Evitare il sollevamento di materiali di peso superiore a quello previsto dalle norme vigenti da parte di un singolo lavoratore. Per carichi pesanti e/o ingombranti la massa va movimentata con l'intervento di più persone al fine di ripartire e diminuire lo sforzo. (Art. 169 del D.lgs. n.81/08 come modificato dal D.lgs n.106/09)
- La movimentazione manuale dei carichi deve essere ridotta al minimo e razionalizzata al fine di non richiedere un eccessivo impegno fisico del personale addetto (Art. 168 del D.lgs. n.81/08)
- Rispettare le istruzioni impartite per una esatta e corretta posizione da assumere nella movimentazione dei carichi (Art. 168 del D.lgs. n.81/08 come modificato dal D.lgs n.106/09)
- Attenersi scrupolosamente alla scheda di sicurezza relativa allegata ed evitare interferenze con altre lavorazioni
- Attuare gli interventi tecnici, organizzativi e procedurali concretamente attuabili al fine di ridurre al minimo i rischi derivanti dall'esposizione al rumore (Art. 192 del D.lgs. n.81/08 come modificato dal D.lgs n.106/09)
- Utilizzare sempre i dispositivi di protezione individuali previsti (Art. 75-78 del D.lgs. n.81/08 come modificato dal D.lgs n.106/09)
- Verificare l'uso costante dei DPI da parte di tutto il personale operante (Art. 77 del D.lgs. n.81/08 come modificato dal D.lgs n.106/09)

• **DPI**


In funzione dei rischi evidenziati saranno utilizzati obbligatoriamente i seguenti DPI, di cui è riportata la descrizione ed i riferimenti normativi:

RISCHI EVIDENZIATI	DPI	DESCRIZIONE	RIF.NORMATIVO
-----------------------	-----	-------------	---------------

Ristrutturazione statica del Serbatoio S. Rocco ed
adeguamento dell'adduzione alla Centrale di Mugnano

<p>Caduta di materiale/attrezzi dall'alto</p>	<p>Casco Protettivo</p> 	<p>Dispositivo utile a proteggere il lavoratore dal rischio di offesa al capo per caduta di materiale dall'alto o comunque per contatti con elementi pericolosi</p>	<p>Art 75 - 77 - 78 , Allegato VIII - punti 3, 4 n.1 del D.lgs. n.81/08 come modificato dal D.lgs n.106/09 UNI EN 397(2001) <i>Elmetti di protezione</i></p>
<p>Polveri e detriti durante le lavorazioni</p>	<p>Tuta di protezione</p> 	<p>Da utilizzare nei luoghi di lavoro caratterizzati dalla presenza di materiali e/o attrezzi che possono causare fenomeni di abrasione /taglio/ perforazione</p>	<p>Art 75 - 77 - 78, Allegato VIII - punti 3, 4 n.7 del D.lgs. n.81/08 come modificato dal D.lgs n.106/09 UNI EN 340(2004) <i>Indumenti di protezione. Requisiti generali</i></p>
<p>Lesioni per caduta di materiali movimentati e/o per presenza di chiodi, ferri, ecc.</p>	<p>Scarpe antinfortuniche</p> 	<p>Puntale rinforzato in acciaio contro schiacciamento/abrasioni/perforazione/ferite e degli arti inferiori e suola antiscivolo e per salvaguardare la caviglia da distorsioni</p>	<p>Art 75 - 77 - 78, Allegato VIII - punti 3, 4 n.6 del D.lgs. n.81/08 come modificato dal D.lgs n.106/09 UNI EN ISO 20344 (2008) <i>Dispositivi di protezione individuale - Metodi di prova per calzature</i></p>
<p>Lesioni per contatto con organi mobili durante le lavorazioni</p>	<p>Guanti in crosta</p> 	<p>Da utilizzare nei luoghi di lavoro caratterizzati dalla presenza di materiali e/o attrezzi che possono causare fenomeni di abrasione/taglio/ perforazione delle mani</p>	<p>Art 75 - 77 - 78, Allegato VIII - punti 3, 4 n.5 del D.lgs. n.81/08 come modificato dal D.lgs n.106/09 UNI EN 388 (2004) <i>Guanti di protezione contro rischi meccanici</i></p>
<p>Inalazione di polveri e fibre</p>	<p>Mascherina</p> 	<p>Mascherina per la protezione di polveri a media tossicità, fibre e aerosol a base acquosa di materiale particellare $\geq 0,02$ micron.</p>	<p>Art 75 - 77 - 78 , Allegato VIII-punto 3, 4 n.4 del D.lgs. n.81/08 come modificato dal D.lgs n.106/09 UNI EN 149 (2003) <i>Apparecchi di protezione delle vie respiratorie - Semimaschera filtrante contro particelle - Requisiti, prove,</i></p>

Ristrutturazione statica del Serbatoio S. Rocco ed
 adeguamento dell'adduzione alla Centrale di Mugnano

			<i>marcatura.</i>
Presenza di apparecchiature e/ macchine rumorose durante le lavorazioni	<p>Cuffia antirumore</p> 	I modelli attualmente in commercio consentono di regolare la pressione delle coppe auricolari, mentre i cuscinetti sporchi ed usurati si possono facilmente sostituire	<p>Art 75 - 77 - 78, Allegato VIII-punti 3, 4 n.3 del D.lgs. n.81/08 come modificato dal D.lgs n.106/09 UNI EN 352-2 (2004) <i>Protettori dell'udito. Requisiti generali. Parte 1: cuffie</i></p>
Proiezione di schegge	<p>Occhiali di protezione</p> 	Con lente unica panoramica in policarbonato trattati anti graffio, con protezione laterale	<p>Art 75 - 77 - 78, Allegato VIII-punto 3, 4 n.2 del D.lgs. n.81/08 come modificato dal D.lgs n.106/09 UNI EN 166 (2004) <i>Protezione personale degli occhi - Specifiche.</i></p>

15 FASE DI LAVORO: SMANTELLAMENTO CANTIERE E PULIZIA FINALE



Terminati i lavori, il cantiere viene smobilizzato, in particolare vengono rimossi ed allontanati gli elementi di recinzione e di delimitazione provvisoria di cantiere, gli arredi e la segnaletica utilizzata, dopo si procede alla pulizia finale dell'area.

• **Macchine/Attrezzature**

Nella fase di lavoro oggetto della valutazione sono utilizzate le seguenti Attrezzature/Macchine:

- Attrezzi d'uso comune: mazza, piccone, martello, pinze, tenaglie
- Utensili elettrici portatili
- Autocarro

• **Valutazione e Classificazione dei Rischi**

Descrizione	Liv. Probabilità	Entità danno	Classe
Caduta attrezzature/materiali	Probabile	Significativo	Notevole
Caduta dall'alto	Probabile	Significativo	Notevole
Elettrocuzione (per contatti diretti e/o indiretti)	Possibile	Significativo	Notevole
Movimentazione manuale dei carichi	Possibile	Significativo	Notevole
Esposizione a rumore	Possibile	Significativo	Notevole
Scivolamenti/cadute in piano	Possibile	Modesto	Accettabile
Inalazione di polveri e fibre	Possibile	Modesto	Accettabile
Tagli, abrasioni e schiacciamenti alle mani	Possibile	Modesto	Accettabile
Microclima (caldo-freddo)	Possibile	Modesto	Accettabile

• **Interventi/Disposizioni/Procedure per ridurre i rischi**

A seguito della valutazione dei rischi sono riportati, in maniera non esaustiva, gli interventi/disposizioni/procedure volte a salvaguardare la sicurezza e la salute dei lavoratori:

- Attenersi alle misure generali di prevenzione nei confronti dei singoli rischi sopra individuati
- Delimitare la zona interessata dalle operazioni, se tale zona è nell'immediata vicinanza della sede stradale, predisporre la necessaria segnaletica stradale, attenendosi alle norme del codice della strada e al regolamento d'attuazione
- Verificare la presenza di eventuali linee elettriche interrato prima di iniziare l'intervento
- Effettuare un controllo sulle modalità di imbraco del carico

- Durante le fasi di carico/scarico vietare l'avvicinamento del personale e di terzi, mediante avvisi e sbarramenti
- Controllare la portata dei mezzi per non sovraccargarli
- Prestare particolare attenzione nelle fasi di smantellamento del cantiere che richiedano interventi in quota (scale, ponti su ruote, autocestelli, ecc) (Art 111-115 del D.lgs. n.81/08 come modificato dal D.lgs n.106/09)
- Fare uso di cinture di sicurezza nel caso in cui il personale non risulti assicurato in altro modo contro al rischio di caduta dall'alto (Art 111 - 115 del D.lgs. n.81/08 come modificato dal D.lgs n.106/09)
- I percorsi pedonali interni al cantiere devono sempre essere mantenuti sgombri da attrezzature, materiali, macerie o altro capace di ostacolare il cammino degli operatori
- Impartire agli addetti le necessarie informazioni per la corretta movimentazione di carichi pesanti o ingombranti (Art. 168 del D.lgs. n.81/08 come modificato dal D.lgs n.106/09)
- Rispettare le istruzioni ricevute per un'esatta e corretta posizione da assumere nella movimentazione dei carichi (Art. 168 del D.lgs. n.81/08 come modificato dal D.lgs n.106/09)
- Prima di movimentare a mano gli elementi valutare il loro peso e la loro dimensione ed individuare il modo più indicato per afferrarli, alzati e spostali senza affaticare la schiena (Art. 168 del D.lgs. n.81/08 come modificato dal D.lgs n.106/09)
- Per carichi pesanti o ingombranti la massa va movimentata con l'intervento di più persone al fine di ripartire e diminuire lo sforzo (Art. 168 del D.lgs. n.81/08 come modificato dal D.lgs n.106/09)
- Limitare il più possibile la movimentazione manuale dei carichi facendo uso di attrezzature di sollevamento
- Nella movimentazione manuale, posizionare bene i piedi ed utilizzare le gambe per il sollevamento mantenendo sempre la schiena ben eretta
- Durante la movimentazione manuale di carichi pesanti ai lavoratori usare appositi attrezzi manuali per evitare lo schiacciamento con le funi, con il materiale e con le strutture circostanti
- I lavoratori della fase coordinata non devono avvicinarsi alla zona di trasporto materiali pesanti finché la stessa non sarà terminata
- Fare uso di abbigliamento adeguato nei periodi freddi
- Evitare, per quanto possibile, esposizioni dirette e prolungate al sole
- Controllare periodicamente lo stato di efficienza degli utensili e delle attrezzature in dotazione individuale
- Evitare l'utilizzo di martelli, picconi, pale e, in genere, attrezzi muniti di manico o d'impugnatura se tali parti sono deteriorate, spezzate o scheggiate o non siano ben fissate all'attrezzo stesso
- Rimuovere le sbavature della testa di battuta degli utensili (es. scalpelli) per evitare la proiezione di schegge
- Utilizzare sempre l'apposita borsa porta attrezzi
- Utilizzare l'utensile o l'attrezzo solamente per l'uso a cui è destinato e nel modo più appropriato
- Non appoggiare cacciaviti, pinze, forbici o altri attrezzi in posizione di equilibrio instabile





- Riporre entro le apposite custodie, quando non utilizzati, gli attrezzi affilati o appuntiti (asce, roncole, accette, ecc.)
- Gli utensili elettrici dovranno essere provvisti di doppio isolamento, riconoscibile dal simbolo del doppio quadrato (Art 80 del D.lgs. n.81/08 come modificato dal D.lgs n.106/09)
- Gli utensili elettrici portatili provvisti di doppio isolamento elettrico non dovranno essere collegati all'impianto di terra (Art 80 del D.lgs. n.81/08 come modificato dal D.lgs n.106/09)
- Per l'uso degli utensili elettrici portatili saranno osservate le ore di silenzio imposte dai regolamenti locali
- Evitare il contatto del corpo con elementi taglienti o pungenti o comunque capaci di procurare lesioni
- Tutti gli organi lavoratori delle apparecchiature devono essere protetti contro i contatti accidentali
- Le vie d'accesso al cantiere e quelle corrispondenti ai percorsi interni devono essere illuminate secondo le necessità diurne e notturne
- Attuare gli interventi tecnici, organizzativi e procedurali concretamente attuabili al fine di ridurre al minimo i rischi derivanti dall'esposizione al rumore (Art 192 del D.lgs. n.81/08 come modificato dal D.lgs n.106/09)
- Utilizzare sempre i dispositivi di protezione individuali previsti (Art.75-78 del D.lgs. n.81/08 come modificato dal D.lgs n.106/09)
- Verificare l'uso costante dei D.P.I. da parte di tutto il personale operante (Art. 77 del D.lgs. n.81/08 come modificato dal D.lgs n.106/09)

• **DPI**

In funzione dei rischi evidenziati saranno utilizzati obbligatoriamente i seguenti DPI, di cui è riportata la descrizione ed i riferimenti normativi:

RISCHI EVIDENZIATI	DPI	DESCRIZIONE	RIF.NORMATIVO
Urti, colpi, impatti e compressioni	Casco Protettivo 	Dispositivo utile a proteggere il lavoratore dal rischio di offesa al capo per caduta di materiale dall'alto o comunque per contatti con elementi pericolosi	Art 75 - 77 - 78 , Allegato VIII - punti 3, 4 n.1 del D.lgs. n.81/08 come modificato dal D.lgs n.106/09 UNI EN 397(2001) <i>Elmetti di protezione</i>
Polveri e detriti durante le lavorazioni	Tuta di protezione 	Da utilizzare nei luoghi di lavoro caratterizzati dalla presenza di materiali e/o attrezzi che possono causare fenomeni di abrasione /taglio/ perforazione	Art 75 - 77 - 78, Allegato VIII - punti 3, 4 n.7 del D.lgs. n.81/08 come modificato dal D.lgs n.106/09 UNI EN 340(2004) <i>Indumenti di protezione. Requisiti</i>

Ristrutturazione statica del Serbatoio S. Rocco ed
adeguamento dell'adduzione alla Centrale di Mugnano

			<i>generali</i>
Lesioni per caduta di materiali movimentati	<p>Scarpe antinfortunistiche</p> 	<p>Puntale rinforzato in acciaio contro schiacciamento/abrasioni/ perforazione/ferite degli arti inferiori e suola antiscivolo e per salvaguardare la caviglia da distorsioni</p>	<p>Art 75 - 77 - 78, Allegato VIII - punti 3, 4 n.6 del D.lgs. n.81/08 come modificato dal D.lgs n.106/09 UNI EN ISO 20344 (2008) <i>Dispositivi di protezione individuale - Metodi di prova per calzature</i></p>
Punture, tagli e abrasioni	<p>Guanti in crosta</p> 	<p>Da utilizzare nei luoghi di lavoro caratterizzati dalla presenza di materiali e/o attrezzi che possono causare fenomeni di abrasione/taglio/perforazione delle mani</p>	<p>Art 75 - 77 - 78, Allegato VIII - punti 3, 4 n.5 del D.lgs. n.81/08 come modificato dal D.lgs n.106/09 UNI EN 388 (2004) <i>Guanti di protezione contro rischi meccanici</i></p>
Inalazione di polveri e fibre	<p>Mascherina antipolvere FFP2</p> 	<p>Mascherina per la protezione di polveri a media tossicità, fibre e aerosol a base acquosa di materiale particellare $\geq 0,02$ micron.</p>	<p>Art 75 - 77 - 78 , Allegato VIII-punto 3, 4 n.4 del D.lgs. n.81/08 come modificato dal D.lgs n.106/09 UNI EN 149 (2003) <i>Apparecchi di protezione delle vie respiratorie - Semimaschera filtrante contro particelle - Requisiti, prove, marcatura.</i></p>
Rumore che supera i livelli consentiti	<p>Tappi preformati</p> 	<p>In spugna di PVC, inseriti nel condotto auricolare assumono la forma dello stesso</p>	<p>Art 75 - 77 - 78, Allegato VIII - punti 3, 4 n.3 del D.lgs. n.81/08 come modificato dal D.lgs n.106/09 UNI EN 352-2 (2004) <i>Protettori dell'udito. Requisiti generali. Parte 2: Inserti</i></p>

16 FASE DI LAVORO: macchine varie di cantiere



Installazione di macchine varie di cantiere (tipo betoniera, impastatrice, molazza, piegaferri/tranciatrice, sega circolare, ...).

• Macchine/Attrezzature

Nella fase di lavoro oggetto della valutazione sono utilizzate le seguenti Attrezzature/Macchine:

- Macchine per il trasporto/autocarro
- Macchine per sollevamento materiali/autogrù
- Macchine per il trasporto/autocarro con braccio gru
- Utensili manuali/utensili d'uso corrente

• Valutazione e Classificazione dei Rischi

Descrizione	Liv. Probabilità	Entità danno	Classe
caduta di materiali dall'alto	Probabile	gravissima	Notevole
elettrocuzione	Possibile	modesta	Accettabile
investimento	Improbabile	grave	Accettabile
proiezione di schegge e frammenti	Possibile	modesta	Accettabile
rumore	Possibile	modesta	Accettabile

• Interventi/Disposizioni/Procedure per ridurre i rischi

A seguito della valutazione dei rischi sono riportati, in maniera non esaustiva, gli interventi/disposizioni/procedure volte a salvaguardare la sicurezza e la salute dei lavoratori:



- È necessario l'impianto di protezione contro le scariche atmosferiche per le strutture gru, ponteggio, baracche metalliche.
- L'area nel raggio d'azione della gru deve essere priva di ostacoli.
- Deve essere presente un solido impalcato di protezione, di altezza non superiore a 3,00 m da terra, sopra il posto di lavoro dell'addetto alla centrale di betonaggio.
- Durante le fasi di scarico dei materiali, vietare l'avvicinamento del personale e di terzi al mezzo e all'area di operatività della gru idraulica del medesimo, mediante avvisi e sbarramenti.
- Il passaggio dei carichi sopra i lavoratori durante il sollevamento e il trasporto dei carichi deve essere vietato.
- Gli utensili elettrici portatili e mobili utilizzati in luoghi conduttori ristretti devono essere alimentati a bassissima tensione di sicurezza (=50V forniti mediante trasformatore di sicurezza).
- Gli utensili elettrici portatili devono essere dotati di un doppio isolamento e non collegati all'impianto di terra.
- I collegamenti elettrici devono essere eseguiti "fuori tensione", ovvero sezionando a monte l'impianto, chiudendo a chiave il sezionatore aperto e verificando l'assenza di tensione.

Ristrutturazione statica del Serbatoio S. Rocco ed
adeguamento dell'adduzione alla Centrale di Mugnano

- La macchina deve essere collegata ad un quadro elettrico fornito di interruttore generale magnetotermico differenziale da 0,03A e all'impianto di terra (contro i contatti indiretti).
- Mettere fuori tensione ed in sicurezza le parti attive delle linee elettriche per tutta la durata dei lavori.
- Posizionare ostacoli rigidi che impediscano l'avvicinamento alle parti attive delle linee elettriche.
- Tenere in permanenza, persone, macchine operatrici, apparecchi di sollevamento, ponteggi ed ogni altra attrezzatura a distanza di sicurezza dalle parti attive delle linee elettriche, indicata nella tabella 1 dell'allegato IX.
- L'operatività del mezzo deve essere segnalata tramite il girofaro.
- Le macchine più rumorose devono essere installate quanto più distante possibile lontano dai posti di lavoro (rumore)

• **DPI**

In funzione dei rischi evidenziati saranno utilizzati obbligatoriamente i seguenti DPI, di cui è riportata la descrizione ed i riferimenti normativi:

RISCHI EVIDENZIATI	DPI	DESCRIZIONE	RIF.NORMATIVO
Punture, tagli ed abrasioni per contatto con le attrezzature	Guanti di protezione 	Guanti di protezione meccanica da utilizzare nei luoghi di lavoro caratterizzati dalla presenza di materiali e/o attrezzi che possono causare fenomeni di abrasione/taglio/perforazione delle mani	Art 75 - 77 - 78, Allegato VIII - punti 3, 4 n.5 del D.lgs. n.81/08 come modificato dal D.lgs n.106/09 UNI EN 388 (2004) <i>Guanti di protezione contro rischi meccanici</i>
Lesioni per contatto con le attrezzature	Scarpe antinfortunistiche 	Puntale rinforzato in acciaio contro schiacciamento/abrasioni/perforazione/ferite degli arti inferiori e suola antiscivolo e per salvaguardare la caviglia da distorsioni	Art 75 - 77 - 78, Allegato VIII - punti 3, 4 n.6 del D.lgs. n.81/08 come modificato dal D.lgs n.106/09 UNI EN ISO 20344 (2008) <i>Dispositivi di protezione individuale - Metodi di prova per calzature</i>
Urti, colpi, impatti e compressioni	Casco Protettivo	Dispositivo utile a proteggere il lavoratore dal rischio di offesa al	Art 75 - 77 - 78 , Allegato VIII - punti 3, 4 n.1 del D.lgs. n.81/08 come

Ristrutturazione statica del Serbatoio S. Rocco ed
adeguamento dell'adduzione alla Centrale di Mugnano

RISCHI EVIDENZIATI	DPI	DESCRIZIONE	RIF.NORMATIVO
		capo per caduta di materiale o per contatti con elementi pericolosi	modificato dal D.lgs n.106/09 UNI EN 11114(2004) <i>Dispositivi di protezione individuale. Elmetti di protezione. Guida per la selezione</i>

17 FASE DI LAVORO: SMONTAGGIO MACCHINE DI CANTIERE



Terminati i lavori, il cantiere viene smobilizzato e le attrezzature vengono inviate presso il magazzino deposito dell'impresa per la loro manutenzione e ricovero in attesa di nuovo impiego.

Vengono quindi smontate le postazioni di lavoro fisse (banco del ferraio, betoniera, molazza, ecc.).

• **Macchine/Attrezzature**

Nella fase di lavoro oggetto della valutazione sono utilizzate le seguenti Attrezzature/Macchine:

- Attrezzi d'uso comune: mazza, piccone, martello, pinze, tenaglie
- Autocarro
- Autogrù
- Utensili elettrici portatili

• **Opere Provvisorie**

Nella fase di lavoro oggetto della valutazione sono utilizzate le seguenti opere provvisorie:

- Scale
- Ponti su ruote

• **Valutazione e Classificazione dei Rischi**

Descrizione	Liv. Probabilità	Entità danno	Classe
Caduta attrezzature/materiali	Probabile	Significativo	Notevole
Caduta dall'alto	Probabile	Significativo	Notevole
Elettrocuzione (per contatti diretti e/o indiretti)	Possibile	Significativo	Notevole
Movimentazione manuale dei carichi	Possibile	Significativo	Notevole
Rumore	Possibile	Significativo	Notevole
Scivolamenti/cadute in piano	Possibile	Modesto	Accettabile
Tagli, abrasioni, schiacciamenti alle mani	Possibile	Modesto	Accettabile
Microclima (caldo-freddo)	Possibile	Modesto	Accettabile

• **Interventi/Disposizioni/Procedure per ridurre i rischi**

A seguito della valutazione dei rischi sono riportati, in maniera non esaustiva, gli interventi/disposizioni/procedure volte a salvaguardare la sicurezza e la salute dei lavoratori:

- Attenersi alle misure generali di prevenzione nei confronti dei singoli rischi sopra individuati
- Attenersi scrupolosamente alle procedure di movimentazione dei carichi mediante l'autogrù o l'autocarro con gru
- Impartire istruzioni in merito alle priorità di smontaggio, ai sistemi di stoccaggio, accatastamento e conservazione degli elementi rimossi




- Prevedere la presenza a terra di due operatori che daranno i segnali convenuti all'autista
- Accertarsi che non vi siano persone non autorizzate nell'area interessata alla movimentazione
- Accertarsi della stabilità dell'area di accesso e di sosta della autogrù
- Accertarsi che venga utilizzato il sistema di stabilizzazione dell'automezzo preposto
- Predisporre adeguati percorsi per i mezzi e segnalare la zona interessata all'operazione
- I percorsi non devono avere pendenze eccessive
- Le vie d'accesso al cantiere e quelle corrispondenti ai percorsi interni devono essere illuminate secondo le necessità diurne e notturne
- Prestare particolare attenzione nelle fasi di smantellamento del cantiere che richiedano interventi in quota (scale, ponti su ruote, autocestelli, ecc) (Art 111- 115 del D.lgs. n.81/08 come modificato dal D.lgs n.106/09)
- Impartire agli addetti le necessarie informazioni per la corretta movimentazione di carichi pesanti o ingombranti (Art. 168 del D.lgs. n.81/08 come modificato dal D.lgs n.106/09)
- Rispettare le istruzioni ricevute per un'esatta e corretta posizione da assumere nella movimentazione dei carichi (Art. 168 del D.lgs. n.81/08 come modificato dal D.lgs n.106/09)
- Prima di movimentare a mano gli elementi valutare il loro peso e la loro dimensione ed individuare il modo più indicato per afferrarli, alzati e spostati senza affaticare la schiena (Art. 168 del D.lgs. n.81/08 come modificato dal D.lgs n.106/09)
- Per carichi pesanti o ingombranti la massa va movimentata con l'intervento di più persone al fine di ripartire e diminuire lo sforzo (Art. 168 del D.lgs. n.81/08 come modificato dal D.lgs n.106/09)
- Verificare l'efficacia del dispositivo che impedisce l'apertura della scala doppia oltre il limite di sicurezza
- Il trabattello deve essere utilizzato secondo le indicazioni fornite dal costruttore da portare a conoscenza dei lavoratori
- Predisporre sistemi di sostegno nella fase transitoria di smontaggio
- Verificare periodicamente le condizioni degli attrezzi con particolare riguardo alla solidità degli attacchi dei manici di legno agli elementi metallici. Attenersi alle istruzioni ricevute in merito alle priorità di smontaggio
- Tenersi a distanza di sicurezza dai mezzi operativi in movimento
- Prestare attenzione alle segnalazioni acustiche o luminose e alla segnaletica di sicurezza
- Rispettare i percorsi indicati
- Le imbracature dei carichi sollevati devono essere eseguite correttamente
- Nel sollevamento dei materiali seguire le norme di sicurezza
- Nella guida dell'elemento in sospensione si devono usare sistemi che consentano di operare a distanza di sicurezza (funi, aste, ecc.)
- La scala deve poggiare su base stabile e piana
- Usare la scala doppia completamente aperta
- Non lasciare attrezzi o materiali sul piano di appoggio della scala doppia

Ristrutturazione statica del Serbatoio S. Rocco ed
 adeguamento dell'adduzione alla Centrale di Mugnano

- Non spostare il trabattello con sopra persone o materiale (Art. 140 del D.lgs. n.81/08 come modificato dal D.lgs n.106/09)
- Attuare gli interventi tecnici, organizzativi e procedurali concretamente attuabili al fine di ridurre al minimo i rischi derivanti dall'esposizione al rumore (Art 192 del D.lgs. n.81/08 come modificato dal D.lgs n.106/09)
- Utilizzare sempre i dispositivi di protezione individuali previsti (Art.75-78 del D.lgs. n.81/08 come modificato dal D.lgs n.106/09)
- Verificare l'uso costante dei DPI da parte di tutto il personale operante (Art. 77 del D.lgs. n.81/08 come modificato dal D.lgs n.106/09)

• **DPI**

In funzione dei rischi evidenziati saranno utilizzati obbligatoriamente i seguenti DPI, di cui è riportata la descrizione ed i riferimenti normativi:

RISCHI EVIDENZIATI	DPI	DESCRIZIONE	RIF.NORMATIVO
Urti, colpi, impatti e compressioni	Casco Protettivo 	Dispositivo utile a proteggere il lavoratore dal rischio di offesa al capo per caduta di materiale dall'alto o comunque per contatti con elementi pericolosi	Art 75 - 77 - 78 , Allegato VIII - punti 3, 4 n.1 del D.lgs. n.81/08 come modificato dal D.lgs n.106/09 UNI EN 397(2001) <i>Elmetti di protezione</i>
Polveri e detriti durante le lavorazioni	Tuta di protezione 	Da utilizzare nei luoghi di lavoro caratterizzati dalla presenza di materiali e/o attrezzi che possono causare fenomeni di abrasione /taglio/ perforazione	Art 75 - 77 - 78, Allegato VIII - punti 3, 4 n.7 del D.lgs. n.81/08 come modificato dal D.lgs n.106/09 UNI EN 340(2004) <i>Indumenti di protezione. Requisiti generali</i>
Lesioni per caduta di materiali movimentati	Scarpe antinfortunistiche 	Puntale rinforzato in acciaio contro schiacciamento/abrasioni/ perforazione/ferite degli arti inferiori e suola antiscivolo e per salvaguardare la caviglia da distorsioni	Art 75 - 77 - 78, Allegato VIII - punti 3, 4 n.6 del D.lgs. n.81/08 come modificato dal D.lgs n.106/09 UNI EN ISO 20344 (2008) <i>Dispositivi di protezione individuale - Metodi di prova per calzature</i>
Punture, tagli e abrasioni	Guanti in crosta	Da utilizzare nei luoghi di lavoro caratterizzati dalla presenza di materiali e/o attrezzi	Art 75 - 77 - 78, Allegato VIII - punti 3, 4 n.5 del D.lgs. n.81/08 come

Ristrutturazione statica del Serbatoio S. Rocco ed
 adeguamento dell'adduzione alla Centrale di Mugnano

		<p>che possono causare fenomeni di abrasione/taglio/perforazione delle mani</p>	<p>modificato dal D.lgs n.106/09 UNI EN 388 (2004) <i>Guanti di protezione contro rischi meccanici</i></p>
<p>Rumore che supera i livelli consentiti</p>	<p>Tappi preformati</p> 	<p>In spugna di PVC, inseriti nel condotto auricolare assumono la forma dello stesso</p>	<p>Art 75 - 77 - 78, Allegato VIII - punti 3, 4 n.3 del D.lgs. n.81/08 come modificato dal D.lgs n.106/09 UNI EN 352-2 (2004) <i>Protettori dell'udito. Requisiti generali. Parte 2: Inserti</i></p>

18 ATTREZZATURA: GRUPPO ELETTROGENO



Macchina alimentata da un motore a scoppio destinata alla produzione di energia elettrica per l'alimentazione di attrezzature ed utensili del cantiere.

PRESCRIZIONI PRELIMINARI

L'attrezzatura deve essere accompagnata, oltre che dalle normali informazioni di carattere strettamente tecnico, dal libretto di garanzia e dalle istruzioni d'uso e manutenzione, con le indicazioni necessarie per eseguire, senza alcun rischio, la messa in funzione e l'utilizzazione, il trasporto, l'eventuale installazione e/o montaggio (smontaggio), la regolazione, la manutenzione e le riparazioni. Tale documentazione deve, inoltre, fornire tutte le informazioni sull'emissione di potenza sonora e sulle vibrazioni prodotte.

Le parti di macchine, macchinari o attrezzi che costituiscano un pericolo, dovranno essere protetti o segregati o provvisti di dispositivi di sicurezza.

Tutti gli organi mobili dovranno essere lubrificati, se previsto dal libretto di manutenzione, avendo cura di ripristinare tutte le protezioni asportate, manomesse o danneggiate (schermi di protezione per ingranaggi, carter, ecc.). Deve essere evidenziata la presenza di punti di ossidazione che possa compromettere la funzionalità della macchina e, se necessario bisognerà provvedere alla relativa rimozione e verniciatura.

Prima dell'introduzione in cantiere di utensili, attrezzature a motore, macchinari e mezzi d'opera, e periodicamente durante le lavorazioni, dovranno essere eseguite accurate verifiche sullo stato manutentivo ad opera di personale qualificato in grado di procedere alle eventuali necessarie riparazioni.

Qualora vengano compiute operazioni di regolazione, riparazione o sostituzione di parti della macchina, bisognerà utilizzare solo ricambi ed accessori originali, come previsto nel libretto di manutenzione e non modificare alcuna parte della macchina.

Ultimata la manutenzione e prima di rimettere in funzione la macchina, riporre tutti gli attrezzi utilizzati.

• Valutazione e Classificazione Dei Rischi

Descrizione	Liv. Probabilità	Entità danno	Classe
Elettrocuzione	Probabile	Significativo	Notevole
Cesoamenti, stritolamenti e lacerazioni	Possibile	Significativo	Notevole
Incendio, esplosione	Possibile	Significativo	Notevole
Inalazione di gas di scarico	Probabile	Modesto	Notevole

• Interventi/Disposizioni/Procedure per ridurre i rischi

A seguito della valutazione dei rischi sono riportati, in maniera non esaustiva, gli interventi/disposizioni/procedure volte a salvaguardare la sicurezza e la salute dei lavoratori:




- L'attrezzatura deve possedere, in relazione alle necessità della sicurezza del lavoro, i necessari requisiti di resistenza e di idoneità ed essere mantenuta in buono stato di conservazione e di efficienza (Art. 71 del D.lgs. n.81/08 come modificato dal D.lgs n.106/09)
- Accertarsi che l'attrezzatura sia marcata "CE" (Art. 70 del D.lgs. n.81/08 come modificato dal D.lgs n.106/09)
- L'attrezzatura deve essere corredata da un libretto d'uso e manutenzione (Art. 70 del D.lgs. n.81/08 come modificato dal D.lgs n.106/09)
- Prima di utilizzare la macchina assicurarsi della sua perfetta efficienza, nonché dell'eliminazione di qualsiasi condizione pericolosa
- Prima dell'uso del gruppo elettrogeno accertarsi che non- sia posto a distanza inferiore a metri 3 da depositi di sostanze combustibili e che sia protetto da tettoie contro gli agenti atmosferici, dell'efficienza dei dispositivi di sicurezza del livello di carburante e dell'interruttore di comando e di protezione
- Mantenere nei pressi del gruppo elettrogeno un estintore portatile di tipo approvato per fuochi di classe B e C con contenuto di agente estinguente non inferiore a 6 kg
- In prossimità della macchina devono essere esposti cartelli con l'indicazione delle principali norme d'uso e di sicurezza
- Sulla macchina, in posizione facilmente raggiungibile e ben riconoscibile, deve essere collocato un interruttore per l'arresto immediato di emergenza
- Il lavoratore deve, prima di iniziare le lavorazioni, prendere visione della posizione del comando per l'arresto immediato di emergenza segnalando al preposto o al datore di lavoro, se tale posizione non dovesse essere facilmente raggiungibile
- La macchina dovrà sempre essere posizionata ed utilizzata seguendo le indicazioni del libretto d'uso e manutenzione fornito dal costruttore
- Le verifiche preventive da eseguire sul terreno dove si dovrà installare la macchina sono:
 - verifica della stabilità (non dovranno manifestarsi cedimenti sotto i carichi trasmessi dalla macchina)
 - verifica del drenaggio (non dovranno constatarsi ristagni di acqua piovana alla base della macchina)
- Per assicurare la stabilità della macchina si dovranno utilizzare gli appositi regolatori di altezza, se presenti o, in alternativa, assi di legno, evitando l'uso di mattoni e pietre
- Qualora venissero aperti scavi in prossimità della macchina, si dovrà provvedere ad una loro adeguata armatura
- Le protezioni ed i dispositivi di sicurezza non devono essere rimossi se non nei casi di assoluta necessità o per operazioni di manutenzione espressamente previste nelle istruzioni fornite dal produttore
- Qualora debba provvedersi alla loro rimozione (previo permesso preventivo del preposto o del datore di lavoro), dovranno adottarsi contemporaneamente misure atte a mettere in evidenza e a ridurre al limite minimo possibile il pericolo che ne deriva
- Il ricollocamento nella sede originaria delle protezioni o dei dispositivi di sicurezza rimossi, dovrà avvenire non appena siano cessate le ragioni che ne hanno reso necessaria la loro temporanea rimozione
- E' vietato pulire, oliare o ingrassare gli organi mobili, eseguire qualsiasi operazioni di registrazione o di riparazione quando siano in funzione, salvo non risulti espressamente indicato (con le relative procedure esecutive) nelle istruzioni di manutenzione (Allegato V parte I punto 11 del D.lgs. n.81/08 come modificato dal D.lgs n.106/09)

Ristrutturazione statica del Serbatoio S. Rocco ed
adeguamento dell'adduzione alla Centrale di Mugnano

- Il gruppo elettrogeno deve essere collegato all'impianto di messa a terra (Art. 80 del D.lgs. n.81/08 come modificato dal D.lgs n.106/09)
- Qualora il gruppo elettrogeno sia privo di interruttore di protezione, gli utilizzatori dovranno essere alimentati interponendo un quadro elettrico a norma
- Prima della messa in funzione del gruppo elettrogeno deve essere verificata l'efficienza della strumentazione, con particolare riguardo agli interruttori di comando e protezione
- Utilizzare sempre i dispositivi di protezione individuali previsti (Art. 75-78 del D.lgs. n.81/08 come modificato dal D.lgs n.106/09)
- Verificare l'uso costante dei DPI da parte di tutto il personale operante (Art. 77 del D.lgs. n.81/08 come modificato dal D.lgs n.106/09)

• **DPI**

In funzione dei rischi evidenziati saranno utilizzati obbligatoriamente i seguenti DPI, di cui è riportata la descrizione ed i riferimenti normativi:

RISCHI EVIDENZIATI	DPI	DESCRIZIONE	RIF.NORMATIVO
Lesioni per contatto con organi mobili durante l'uso	Scarpe antinfortunistiche 	Puntale rinforzato in acciaio contro schiacciamento/abrasioni/perforazioni/ferite degli arti inferiori e suola antiscivolo e per salvaguardare la caviglia da distorsioni	Art 75 - 77 - 78, Allegato VIII-punti 3, 4 n.6 del D.lgs. n.81/08 come modificato dal D.lgs n.106/09 UNI EN ISO 20344 (2008) Dispositivi di protezione individuale - Metodi di prova per calzature
Cesoiamenti, stritolamenti e lacerazioni	Guanti in crosta 	Da utilizzare nei luoghi di lavoro caratterizzati dalla presenza di materiali e/o attrezzi che possono causare di fenomeni di abrasione /taglio/perforazione delle mani	Art 75 - 77 - 78, Allegato VIII-punti 3, 4 n.5 del D.lgs. n.81/08 come modificato dal D.lgs n.106/09 UNI EN 388 (2004) Guanti di protezione contro rischi meccanici
Presenza di apparecchiature / macchine rumorose	Cuffia antirumore 	I modelli attualmente in commercio consentono di regolare la pressione delle	Art 75 - 77 - 78, Allegato VIII-punti 3, 4 n.3 del D.lgs. n.81/08 come modificato dal D.lgs n.106/09

Ristrutturazione statica del Serbatoio S. Rocco ed
adeguamento dell'adduzione alla Centrale di Mugnano

		coppe auricolari, mentre i cuscinetti sporchi ed usurati si possono facilmente sostituire	UNI EN 352-2 (2004) <i>Protettori dell'udito. Requisiti generali. Parte 1: cuffie</i>
--	--	--	---

19 FASE DI LAVORO: CARICO E SCARICO MATERIALI



Trattasi del carico e scarico dei materiale nell'ambito del cantiere

• **Macchine/Attrezzature**

Nella fase di lavoro oggetto della valutazione sono utilizzate le seguenti Attrezzature/Macchine:

- Autocarro
- Carrello elevatore

• **Valutazione e Classificazione dei Rischi**

Descrizione	Liv. Probabilità	Entità danno	Classe
Schiacciamento per sganciamento del carico	Probabile	Significativo	Notevole
Movimentazione manuale dei carichi	Possibile	Significativo	Notevole
Rovesciamento dell'autocarro	Non probabile	Grave	Accettabile
Ferite, tagli per contatto con gli elementi in movimentazione	Possibile	Modesto	Accettabile

• **Interventi/Disposizioni/Procedure per ridurre i rischi**

A seguito della valutazione dei rischi sono riportati, in maniera non esaustiva, gli interventi/disposizioni/procedure volte a salvaguardare la sicurezza e la salute dei lavoratori:

- Attenersi alle misure generali di prevenzione nei confronti dei singoli rischi sopra individuati
- Tutti i lavoratori devono essere adeguatamente informati e formati sulle corrette modalità di esecuzione delle attività e di utilizzo delle attrezzature (Art. 71 comma 7 lettera a) del D.lgs. n.81/08 come modificato dal D.lgs n.106/09)
- Predisporre adeguati percorsi con relativa segnaletica e segnalare la zona interessata all'operazione (Art. 108 del D.Lgs n.81/08 come modificato dal D.lgs n.106/09)
- Per caricare l'autocarro condurlo sotto la gru, evitando di farla lavorare in punta. Il carico deve essere calato ad altezza d'uomo sopra il pianale. Dare appositi segnali per guidare le manovre del gruista
- Il carico deve essere legato al pianale facendo passare le corde per gli appositi anelli. Le travi e tavole devono essere disposte a pacchi, interponendo ogni tanto delle traversine di legno, per infilare e sfilare le cinghie o funi
- Per assistenza al carico di terreno su un autocarro, stare a debita distanza dal camion e dalla macchina che sta caricando. Se si deve salire sul cassone per sistemare il terreno, avvertire l'operatore e salire solo quando la macchina è ferma
- Prima di scaricare materiali ed attrezzature, chi dirige i lavori deve precisare la procedura da seguire, gli eventuali mezzi meccanici da utilizzare e le cautele da adottare




- I materiali devono essere scaricati su terreno solido, livellato, asciutto
- Non infilare mai le mani sotto i materiali per sistemare pezzi fuori posto: usare un pezzo di legno e prestare la massima attenzione ai materiali slegati
- Prima dello scarico, occorre legare i fasci di tavole, tubi, ecc. con due cinghie uguali, badando a comprendere tutti gli elementi e, in fase di tiro, che il fascio resti orizzontale, altrimenti fermare l'operazione e sistemare meglio le cinghie (Allegato VI Punto 3 del D.Lgs n.81/08 come modificato dal D.lgs n.106/09)
- Se lo scarico dei materiali non è automatizzato, tenere i carichi vicino al tronco e stare con la schiena dritta. Per posare un carico, abbassarsi piegando le ginocchia, evitare torsioni o inclinazioni della schiena (Allegato VI Punto 3 del D.Lgs n.81/08 come modificato dal D.lgs n.106/09)
- Vietare ai non addetti alle manovre l'avvicinamento alle rampe ribaltabili dell'autocarro
- Gli addetti alla movimentazione di rampe manuali devono tenersi lateralmente alle stesse
- Se il sistema meccanico non dovesse seguire il movimento delle rampe ribaltabili, nella fase di sollevamento, si dovrà intervenire operando a distanza di sicurezza
- Imbracare i carichi con cinghie o funi in modo tale da resistere al peso che devono reggere e da restare fermi durante il trasporto
- Impartire agli addetti le necessarie informazioni per la corretta movimentazione di carichi pesanti o ingombranti (Art. 168 del D.lgs. n.81/08 come modificato dal D.lgs n.106/09)
- Rispettare le istruzioni ricevute per un'esatta e corretta posizione da assumere nella movimentazione dei carichi (Art. 168 del D.lgs. n.81/08 come modificato dal D.lgs n.106/09)
- Per carichi pesanti o ingombranti la massa va movimentata con l'intervento di più persone al fine di ripartire e diminuire lo sforzo (Art. 168 del D.lgs. n.81/08 come modificato dal D.lgs n.106/09)
- Utilizzare sempre i dispositivi di protezione individuali previsti (Art. 75-78 del D.lgs. n.81/08 come modificato dal D.lgs n.106/09)
- Verificare l'uso costante dei DPI da parte di tutto il personale operante (Art. 77 del D.lgs. n.81/08 come modificato dal D.lgs n.106/09)

• **DPI**

In funzione dei rischi evidenziati saranno utilizzati obbligatoriamente i seguenti DPI, di cui è riportata la descrizione ed i riferimenti normativi:

RISCHI EVIDENZIATI	DPI	DESCRIZIONE	RIF.NORMATIVO
Caduta di materiali	 Casco Protettivo	Dispositivo utile a proteggere il lavoratore dal rischio di offesa al capo per caduta di materiale dall'alto o comunque per contatti con elementi pericolosi	Art 75 - 77 - 78 , Allegato VIII-punti 3, 4 n.1 del D.lgs. n.81/08 come modificato dal D.lgs n.106/09 UNI EN 397 (2001) <i>Elmetti di protezione</i>

Ristrutturazione statica del Serbatoio S. Rocco ed
 adeguamento dell'adduzione alla Centrale di Mugnano

<p>Polveri e detriti durante le lavorazioni</p>	<p>Tuta di protezione</p> 	<p>Da utilizzare nei luoghi di lavoro caratterizzati dalla presenza di materiali e/o attrezzi che possono causare fenomeni di abrasione/taglio/perforazione</p>	<p>Art 75 - 77 - 78, Allegato VIII-punti 3, 4 n.7 del D.lgs. n.81/08 come modificato dal D.lgs n.106/09 UNI EN 340 (2004) <i>Indumenti di protezione. Requisiti generali</i></p>
<p>Lesioni per contatto con organi mobili durante le lavorazioni e/o per caduta di materiali o utensili vari</p>	<p>Scarpe antinfortunistiche</p> 	<p>Puntale rinforzato in acciaio contro schiacciamento/abrasioni/perforazioni e/ferite degli arti inferiori e suola antiscivolo e per salvaguardare la caviglia da distorsioni</p>	<p>Art 75 - 77 - 78, Allegato VIII-punti 3, 4 n.6 del D.lgs. n.81/08 come modificato dal D.lgs n.106/09 UNI EN ISO 20344 (2008) <i>Dispositivi di protezione individuale - Metodi di prova per calzature</i></p>
<p>Lesioni per contatto con organi mobili durante le lavorazioni e gli interventi di manutenzione</p>	<p>Guanti in crosta</p> 	<p>Da utilizzare nei luoghi di lavoro caratterizzati dalla presenza di materiali e/o attrezzi che possono causare fenomeni di abrasione/taglio/perforazione delle mani</p>	<p>Art 75 - 77 - 78, Allegato VIII-punti 3, 4 n.5 del D.lgs. n.81/08 come modificato dal D.lgs n.106/09 UNI EN 388 (2004) <i>Guanti di protezione contro rischi meccanici</i></p>

20 FASE DI LAVORO: SCAVO DI SBANCAMENTO



Trattasi di scavo a sezione ampia, la cui superficie orizzontale è preponderante rispetto alla profondità dello scavo, eseguito in terreni di qualsiasi natura, a mano o con mezzo meccanico, compresi aggotamenti superficiali con pompa e trasporto a rifiuto del materiale di risulta. Generalmente, questo tipo di scavo su vasta superficie viene utilizzato per lo spianamento e la sistemazione del terreno su cui verranno costruiti i fabbricati, per la realizzazione di fondazioni a platea, e per i tagli di terrapieni.

PRESCRIZIONI OPERATIVE

Qualunque lavoro di scavo deve essere preceduto da un'analisi geotecnica del terreno che in relazione alle caratteristiche del lavoro dovrà portare a determinarne i fattori di stabilità. Di tale perizia si deve fare riferimento nel piano di sicurezza, eventualmente producendone la relazione in allegato. Tutte le attività di scavo comportano la verifica preventiva da parte di un responsabile di area direttiva e la sorveglianza dei lavori da parte di responsabili di area gestionale.

Di seguito sono riportate alcune prescrizioni operative:

- le persone non devono sostare o transitare o comunque essere presenti nel campo di azione dell'escavatore, né alla base o sul ciglio del fronte di attacco;
- le persone non devono accedere al ciglio superiore del fronte di scavo: la zona pericolosa sarà delimitata con barriere mobili o segnalata con opportuni cartelli;
- il ciglio superiore deve essere pulito e spianato;
- le pareti devono essere controllate per eliminare le irregolarità ed evitare eventuali distacchi di blocchi o di sassi (disgaggio);
- prima di accedere alla base della parete di scavo accertarsi del completamento dei lavori, armature comprese, quando previste;
- quando è possibile la caduta di materiali dall'alto si deve sempre fare uso del casco di protezione;
- i mezzi meccanici non dovranno mai avvicinarsi al ciglio dello scavo;
- non devono essere effettuati depositi, anche se momentanei, in prossimità del ciglio dello scavo;
- è buona norma arretrare convenientemente i parapetti al fine di evitare sia i depositi sia il transito dei mezzi meccanici in prossimità del ciglio superiore.

• Macchine/Attrezzature

Nella fase di lavoro oggetto della valutazione sono utilizzate le seguenti Attrezzature/Macchine:

- Escavatore
- Dumper
- Pala meccanica
- Pompa (per eventuale estrazione acqua di falda)

• Valutazione e Classificazione dei Rischi

Descrizione	Liv. Probabilità	Entità danno	Classe
Schiacciamento per ribaltamento del mezzo	Possibile	Grave	Notevole

Ristrutturazione statica del Serbatoio S. Rocco ed
adeguamento dell'adduzione alla Centrale di Mugnano

Investimento	Possibile	Grave	Notevole
Seppellimento per sprofondamento delle pareti dello scavo	Possibile	Grave	Notevole
Vibrazioni per uso di mezzi meccanici	Probabile	Significativo	Notevole
Annegamento (per allagamento a causa di rottura di falde acquifere, vicinanze di fiumi, bacini ecc.)	Possibile	Significativo	Notevole
Caduta di automezzi e materiali nello scavo	Possibile	Significativo	Notevole
Rumore	Probabile	Significativo	Notevole
Elettrocuzione (per presenza di cavi interrati)	Possibile	Significativo	Notevole
Inalazione di polveri	Probabile	Modesto	Notevole
Scivolamenti e/o cadute di persone, dai cigli o dai bordi nello scavo	Probabile	Modesto	Notevole
Ribaltamento di mezzi meccanici	Non probabile	Grave	Accettabile
Microclima	Possibile	Modesto	Accettabile

• **Interventi/Disposizioni/Procedure per ridurre i rischi**

A seguito della valutazione dei rischi sono riportati, in maniera non esaustiva, gli interventi/disposizioni/procedure volte a salvaguardare la sicurezza e la salute dei lavoratori:

- Prima di iniziare i lavori di escavazione effettuare un sopralluogo accurato per rilevare la presenza nell'area interessata di elementi pericolosi intrinseci al cantiere (quali la presenza di condutture del gas ed acqua, di linee elettriche aeree o interrate, telefono, ecc.) interferenti con le operazioni da eseguire
- Predisporre vie obbligate di transito per i mezzi di scavo e di trasporto
- Delimitare l'area interessata dallo scavo e dai mezzi con nastro di segnalazione bianco-rosso, collocato adeguatamente arretrato (almeno 1,5 m.) dal ciglio dello scavo, ovvero collocare un solido parapetto regolamentare
- Il nastro di segnalazione deve essere collocato adeguatamente arretrato dal ciglio dello scavo
- Per scavi superiori ad 1 metro, allestire sul ciglio adeguati parapetti con altezza non inferiore ed apporre adeguate segnalazioni di pericolo, sufficientemente illuminate nelle ore notturne
- Evitare l'eccessivo avvicinamento del mezzo a bordo scavo (lasciare almeno 1 metro di distanza) (Art.120 del D.lgs. n.81/08 come modificato dal D.lgs n.106/09)
- Salire e scendere dal mezzo meccanico utilizzando idonei dispositivi e solo a motore spento (Allegato V del D.lgs. n.81/08 come modificato dal D.lgs n.106/09)
- In presenza di operazioni in prossimità di specchi d'acqua o corsi d'acqua devono essere prese misure per evitare l'annegamento accidentale





- Individuare e segnalare opportunamente prima delle operazioni di scavo, tutti i servizi aerei ed interrati
- Recintare e segnalare tutti gli scavi aperti in particolare in prossimità di aree di transito pubblico e abitazioni
- Armare gli scavi come richiesto dalla natura del terreno e dalla stabilità complessiva della zona (Art.119 del D.lgs. n.81/08 come modificato dal D.lgs n.106/09)
- Regolare il traffico durante gli attraversamenti delle sedi stradali ed impiegare gomme e/o idonee protezioni atte ad evitare il danneggiamento del manto stradale
- Attuare gli interventi tecnici, organizzativi e procedurali concretamente attuabili al fine di ridurre al minimo i rischi derivanti dall'esposizione al rumore (Art.192 del D.lgs. n.81/08 come modificato dal D.lgs n.106/09)
- Sensibilizzazione periodica al personale operante relativamente ai rischi specifici delle operazioni da eseguire
- Nelle ore notturne la zona deve essere indicata da segnalazioni luminose
- Vietare l'avvicinamento delle persone non autorizzate mediante avvisi e sbarramenti
- Munire di parapetto il ciglio dello scavo
- Non depositare materiale e/o attrezzature sul ciglio dello scavo (Art.120 del D.lgs. n.81/08 come modificato dal D.lgs n.106/09)
- Predisporre solide rampe per l'accesso allo scavo di automezzi con franco di cm 70
- Predisporre andatoie con larghezza non inferiore a m.0,60 se destinata agli operai m.1,20 per il trasporto di materiale
- Predisporre scale a mano con pioli incastrati ai montanti, con dispositivo antisdrucchiole alla base
- Oltre 1,50 metri, vietare lo scavo manuale per scalzamento alla base (Art.118 del D.lgs. n.81/08 come modificato dal D.lgs n.106/09)
- Devono essere osservate le ore di silenzio secondo le disposizioni locali (lavorazioni da eseguirsi fuori dagli orari stabiliti devono essere autorizzate)
- Si devono verificare le vie o le piste di accesso, provvedendo, ove necessario, al loro allargamento o consolidamento (si deve transitare a velocità ridotta all'interno del cantiere)
- Sbadacchiare le pareti con apposite armature sporgenti almeno 30 cm dal ciglio, oppure inclinare le pareti dello scavo. Se le pareti non vengono armate, lo scavo deve essere sagomato secondo il declivio naturale del terreno, eliminando le irregolarità che possono dar luogo a franamenti. Se la parete è di notevole altezza, sarà conveniente procedere a gradoni dall'alto verso il basso. Gli affioramenti di trovanti o altro devono essere rimossi per evitare la loro caduta in tempi successivi a quelli dello scavo
- Esporre la segnaletica per cantieri stradali secondo il nuovo Codice della strada ed il suo Regolamento (il traffico sarà regolato con apposito personale)
- Devono essere accertati se in zona vi siano stati bombardamenti durante la prima o seconda guerra mondiale (nel caso affermativo provvedere alla ricerca dei metalli con apposita apparecchiatura ed alla bonifica)
- Deve essere utilizzato un copricapo per i lavori sotto il sole (Allegato VIII del D.lgs. n.81/08 come modificato dal D.lgs n.106/09)
- In base alla valutazione del livello di esposizione personale fornire idonei dispositivi di protezione individuale (otoprotettori) con relative informazioni all'uso

Ristrutturazione statica del Serbatoio S. Rocco ed
adeguamento dell'adduzione alla Centrale di Mugnano



- Fornire idonei dispositivi di protezione individuale con relative informazioni all'uso (Art.77 del D.lgs. n.81/08 come modificato dal D.lgs n.106/09)
- Utilizzare sempre i dispositivi di protezione individuali previsti (Art. 75-78 del D.lgs. n.81/08 come modificato dal D.lgs n.106/09)
- Verificare l'uso costante dei DPI da parte di tutto il personale operante (Art. 77 del D.lgs. n.81/08 come modificato dal D.lgs n.106/09)

• **DPI**

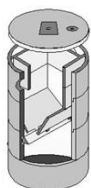
In funzione dei rischi evidenziati saranno utilizzati obbligatoriamente i seguenti DPI, di cui è riportata la descrizione ed i riferimenti normativi:

RISCHI EVIDENZIATI	DPI	DESCRIZIONE	RIF.NORMATIVO
Caduta di materiale/attrezzi dall'alto	Casco Protettivo 	Dispositivo utile a proteggere il lavoratore dal rischio di offesa al capo per caduta di materiale dall'alto o comunque per contatti con elementi pericolosi	Art 75 - 77 - 78, Allegato VIII - punti 3, 4 n.1 del D.lgs. n.81/08 come modificato dal D.lgs n.106/09 UNI EN 397(2001) <i>Elmetti di protezione</i>
Investimento	Indumenti alta visibilità 	Fluorescente con bande rifrangenti, composto da pantalone e giacca ad alta visibilità	Art 75 - 77 - 78, Allegato VIII-punti 3, 4 n.7 del D.lgs. n.81/08 come modificato dal D.lgs n.106/09 UNI EN 340-471 (2004) <i>Indumenti di protezione - Requisiti generali. Indumenti di segnalazione ad alta visibilità per uso professionale - Metodi di prova e requisiti.</i>
Scivolamenti e cadute a livello	Stivali antinfortunistici 	Puntale rinforzato in acciaio contro schiacciamento/abrasioni / perforazione/ferite degli arti inferiori e suola antiscivolo e per salvaguardare la caviglia da distorsioni	Art 75 - 77 - 78, Allegato VIII - punti 3, 4 n.6 del D.lgs. n.81/08 come modificato dal D.lgs n.106/09 UNI EN ISO 20344 (2008) <i>Dispositivi di protezione individuale - Metodi di prova per calzature</i>
Punture, tagli e abrasioni	Guanti in crosta 	Da utilizzare nei luoghi di lavoro caratterizzati dalla presenza di materiali e/o attrezzi che possono causare fenomeni di abrasione/taglio/	Art 75 - 77 - 78, Allegato VIII - punti 3, 4 n.5 del D.lgs. n.81/08 come modificato dal D.lgs n.106/09 UNI EN 388 (2004)

Ristrutturazione statica del Serbatoio S. Rocco ed
adeguamento dell'adduzione alla Centrale di Mugnano

		perforazione delle mani	<i>Guanti di protezione contro rischi meccanici</i>
Inalazione di polveri e fibre	<p>Mascherina antipolvere FFP2</p> 	Mascherina per la protezione di polveri a media tossicità, fibre e aerosol a base acquosa di materiale particellare $\geq 0,02$ micron.	<p>Art 75 - 77 - 78 , Allegato VIII-punto 3, 4 n.4 del D.lgs. n.81/08 come modificato dal D.lgs n.106/09</p> <p>UNI EN 149 (2003)</p> <p><i>Apparecchi di protezione delle vie respiratorie - Semimaschera filtrante contro particelle - Requisiti, prove, marcatura.</i></p>
Rumore che supera i livelli consentiti	<p>Tappi preformati</p> 	In spugna di PVC, inseriti nel condotto auricolare assumono la forma dello stesso	<p>Art 75 - 77 - 78, Allegato VIII - punti 3, 4 n.3 del D.lgs. n.81/08 come modificato dal D.lgs n.106/09</p> <p>UNI EN 352-2 (2004)</p> <p><i>Protettori dell'udito. Requisiti generali. Parte 2: Inserti</i></p>

21 FASE DI LAVORO: POSA IMPIANTO DI DEPURAZIONE



La lavorazione consiste nella posa di vasche vasca ad elementi in cemento componibili sul fondo dello scavo già predisposto, compreso basamento, diaframmi interni e chiusini carrabili. Si prevedono le seguenti attività:

- Delimitazione percorsi ed area di lavoro
- Approvvigionamento e scarico elementi da autocarro con gru
- Posa elementi prefabbricati
- Riempimenti e posa chiusini
- Pulizia ed allontanamento residui

• **Macchine/Attrezzature**

Nella fase di lavoro oggetto della valutazione sono utilizzate le seguenti Attrezzature/Macchine:

- Attrezzi manuali di uso comune
- Escavatore
- Autocarro con gru

• **Opere Provvisorie**

Nella fase di lavoro oggetto della valutazione sono utilizzate le seguenti Opere Provvisorie :

- Scala in metallo

• **Valutazione e Classificazione dei Rischi**

Descrizione	Liv. Probabilità	Entità danno	Classe
Rumore	Probabile	Modesto	Notevole
Seppellimento, sprofondamento	Possibile	Significativo	Notevole
Caduta di materiale dall'alto	Possibile	Significativo	Notevole
Elettrocuzione	Possibile	Significativo	Notevole
Caduta dall'alto	Possibile	Significativo	Notevole
Movimentazione manuale dei carichi	Probabile	Lieve	Accettabile

• **Interventi/Disposizioni/Procedure per ridurre i rischi**


A seguito della valutazione dei rischi sono riportati, in maniera non esaustiva, gli interventi/disposizioni/procedure volte a salvaguardare la sicurezza e la salute dei lavoratori:

- Attenersi alle misure generali di prevenzione nei confronti dei singoli rischi sopra individuati
- Tutti i lavoratori devono essere adeguatamente informati e formati sulle corrette modalità di esecuzione delle attività e di utilizzo delle attrezzature (Art. 71 comma 7 lettera a) del D.lgs. n.81/08 come modificato dal D.lgs n.106/09)
- Prima di iniziare le attività deve essere effettuata una ricognizione dei luoghi di lavoro al fine di individuare l'eventuale esistenza di linee elettriche interrato e stabilire le idonee precauzioni per evitare possibili contatti diretti o indiretti con elementi in tensione





- Accedere al piano di posa utilizzando le scale a mano
- Verificare prima dell'uso l'efficienza e l'efficacia delle brache, fasce ed altre attrezzature di sollevamento
- Verificare le imbracature ai manufatti prima del sollevamento, che siano eseguite a regola d'arte
- Non sostare sotto i carichi sospesi (Art 114 del D.lgs. n.81/08 come modificato dal D.lgs n.106/09)
- Non accatastare materiali sul ciglio dello scavo (Art 120 del D.lgs. n.81/08 come modificato dal D.lgs n.106/09)
- Verificare la distanza dei mezzi dal ciglio dello scavo
- Verificare costantemente lo stato delle pareti di scavo (Art 119 del D.lgs. n.81/08 come modificato dal D.lgs n.106/09)
- Sbadacchiare le pareti di scavo nel caso di altezze superiori a m.1,50 o nel caso che il terreno non offra le dovute garanzie di tenuta (Art 119 del D.lgs. n.81/08 come modificato dal D.lgs n.106/09)
- Impartire agli addetti le necessarie informazioni per la corretta movimentazione di carichi pesanti o ingombranti (Art. 168 del D.lgs. n.81/08 come modificato dal D.lgs n.106/09)
- Rispettare le istruzioni ricevute per un'esatta e corretta posizione da assumere nella movimentazione dei carichi (Art. 168 del D.lgs. n.81/08 come modificato dal D.lgs n.106/09)
- Prima di movimentare a mano gli elementi valutare il loro peso e la loro dimensione ed individuare il modo più indicato per afferrarli, alzati e spostali senza affaticare la schiena (Art. 168 del D.lgs. n.81/08 come modificato dal D.lgs n.106/09)
- Per carichi pesanti o ingombranti la massa va movimentata con l'intervento di più persone al fine di ripartire e diminuire lo sforzo (Art. 168 del D.lgs. n.81/08 come modificato dal D.lgs n.106/09)
- Attuare gli interventi tecnici, organizzativi e procedurali concretamente attuabili al fine di ridurre al minimo i rischi derivanti dall'esposizione al rumore (Art 192 del D.lgs. n.81/08 come modificato dal D.lgs n.106/09)
- Utilizzare sempre i dispositivi di protezione individuali previsti (Art.75-78 del D.lgs. n.81/08 come modificato dal D.lgs n.106/09)
- Verificare l'uso costante dei DPI da parte di tutto il personale operante (Art. 77 del D.lgs. n.81/08 come modificato dal D.lgs n.106/09)

• **DPI**

In funzione dei rischi evidenziati saranno utilizzati obbligatoriamente i seguenti DPI, di cui è riportata la descrizione ed i riferimenti normativi:

RISCHI EVIDENZIATI	DPI	DESCRIZIONE	RIF.NORMATIVO
Caduta di materiale dall'alto	Casco Protettivo 	Dispositivo utile a proteggere il lavoratore dal rischio di offesa al capo per caduta di materiale dall'alto o comunque per contatti con elementi pericolosi	Art 75 - 77 - 78 , Allegato VIII - punti 3, 4 n.1 del D.lgs. n.81/08 come modificato dal D.lgs n.106/09 UNI EN 397(2001) <i>Elmetti di protezione</i>

Ristrutturazione statica del Serbatoio S. Rocco ed
 adeguamento dell'adduzione alla Centrale di Mugnano

<p>Polveri e detriti durante le lavorazioni</p>	<p>Tuta di protezione</p> 	<p>Da utilizzare nei luoghi di lavoro caratterizzati dalla presenza di materiali e/o attrezzi che possono causare fenomeni di abrasione /taglio/ perforazione</p>	<p>Art 75 - 77 - 78, Allegato VIII - punti 3, 4 n.7 del D.lgs. n.81/08 come modificato dal D.lgs n.106/09 UNI EN 340(2004) <i>Indumenti di protezione. Requisiti generali</i></p>
<p>Scivolamenti e cadute a livello</p>	<p>Scarpe antinfortuniche</p> 	<p>Puntale rinforzato in acciaio contro schiacciamento/abrasioni /perforazione/ferite degli arti inferiori e suola antiscivolo e per salvaguardare la caviglia da distorsioni</p>	<p>Art 75 - 77 - 78, Allegato VIII - punti 3, 4 n.6 del D.lgs. n.81/08 come modificato dal D.lgs n.106/09 UNI EN ISO 20344 (2008) <i>Dispositivi di protezione individuale - Metodi di prova per calzature</i></p>
<p>Punture, tagli e abrasioni</p>	<p>Guanti in crosta</p> 	<p>Da utilizzare nei luoghi di lavoro caratterizzati dalla presenza di materiali e/o attrezzi che possono causare fenomeni di abrasione/taglio/ perforazione delle mani</p>	<p>Art 75 - 77 - 78, Allegato VIII - punti 3, 4 n.5 del D.lgs. n.81/08 come modificato dal D.lgs n.106/09 UNI EN 388 (2004) <i>Guanti di protezione contro rischi meccanici</i></p>
<p>Rumore che supera i livelli consentiti</p>	<p>Tappi preformati</p> 	<p>In spugna di PVC, inseriti nel condotto auricolare assumono la forma dello stesso</p>	<p>Art 75 - 77 - 78, Allegato VIII - punti 3, 4 n.3 del D.lgs. n.81/08 come modificato dal D.lgs n.106/09 UNI EN 352-2 (2004) <i>Protettori dell'udito. Requisiti generali. Parte 2: Inserti</i></p>

22 FASE DI LAVORO: RIMOZIONE DI LUCERNARI



Trattasi della rimozione di elementi prefabbricati esistenti in vetrocemento.

• **Macchine/Attrezzature**

Nella fase di lavoro oggetto della valutazione sono utilizzate le seguenti Attrezzature/Macchine:

- Attrezzi manuali di uso comune
- Mazza e scalpello
- Martello demolitore pneumatico o elettrico
- Carriola
- Smerigliatrice angolare o flessibile
- Sollevatore telescopico

• **Sostanze pericolose**

Nella fase di lavoro oggetto della valutazione sono utilizzate le seguenti Sostanze Pericolose:

- Polveri inerti

• **Opere Provvisorie**

Nella fase di lavoro oggetto della valutazione sono utilizzate le seguenti Opere Provvisorie:

- Parapetto

• **Valutazione e Classificazione dei Rischi**

Descrizione	Liv. Probabilità	Entità danno	Classe
Inalazione di polveri e fibre	Probabile	Modesto	Notevole
Rumore	Probabile	Modesto	Notevole
Elettrocuzione	Possibile	Significativo	Notevole
Caduta di materiale dall'alto	Possibile	Significativo	Notevole
Caduta dall'alto	Possibile	Significativo	Notevole
Proiezione di schegge	Possibile	Significativo	Notevole
Movimentazione manuale dei carichi	Possibile	Modesto	Accettabile
Scivolamenti, cadute a livello	Possibile	Modesto	Accettabile
Urti, colpi, impatti e compressioni	Possibile	Modesto	Accettabile

• **Interventi/Disposizioni/Procedure per ridurre i rischi**

A seguito della valutazione dei rischi sono riportati, in maniera non esaustiva, gli interventi/disposizioni/procedure volte a salvaguardare la sicurezza e la salute dei lavoratori:






- Attenersi alle misure generali di prevenzione nei confronti dei singoli rischi sopra individuati
- Tutti i lavoratori devono essere adeguatamente informati e formati sulle corrette modalità di esecuzione delle attività e di utilizzo delle attrezzature
- Durante i lavori di rimozione deve essere assolutamente impedito il transito nelle zone di rischio e devono essere predisposti opportuni cartelli indicanti l'esecuzione della rimozione
- Durante i lavori di rimozione si deve provvedere a ridurre il sollevamento della polvere, irrorando con acqua i materiali di risulta
- Provvedere ad installare un parapetto idoneo intorno all'opera da rimuovere
- Impartire tempestivamente agli addetti le necessarie informazioni per la corretta movimentazione di carichi pesanti o ingombranti (Art. 169 del D.lgs. n.81/08 come modificato dal D.lgs n.106/09)
- Rispettare le istruzioni ricevute per un'esatta e corretta posizione da assumere nella movimentazione dei carichi (Art. 168 del D.lgs. n.81/08 come modificato dal D.lgs n.106/09)
- Per carichi pesanti o ingombranti la massa va movimentata con l'intervento di più persone al fine di ripartire e diminuire lo sforzo (Art. 168 del D.lgs. n.81/08 come modificato dal D.lgs n.106/09)
- Prima di procedere alla rimozione è opportuno assicurarsi della assenza di parti elettriche in tensione (Art. 83 del D.lgs. n.81/08 come modificato dal D.lgs n.106/09)
- I lavori effettuati con l'ausilio di attrezzature rumorose o che comportino comunque produzione di rumore, devono essere eseguiti negli orari stabiliti e nel rispetto delle ore di silenzio imposte dai regolamenti locali (Art. 192 del D.lgs. n.81/08 come modificato dal D.lgs n.106/09)
- Utilizzare sempre i dispositivi di protezione individuali previsti (Art. 75-78 del D.lgs. n.81/08 come modificato dal D.lgs n.106/09)
- Verificare l'uso costante dei DPI da parte di tutto il personale operante (Art. 77 del D.lgs. n.81/08 come modificato dal D.lgs n.106/09)

• **DPI**



In funzione dei rischi evidenziati saranno utilizzati obbligatoriamente i seguenti DPI, di cui è riportata la descrizione ed i riferimenti normativi:

RISCHI EVIDENZIATI	DPI	DESCRIZIONE	RIF.NORMATIVO
Caduta di materiale/attrezzi dall'alto	Casco Protettivo 	Dispositivo utile a proteggere il lavoratore dal rischio di offesa al capo per caduta di materiale dall'alto o comunque per contatti con elementi pericolosi	Art 75 - 77 - 78 , Allegato VIII - punti 3, 4 n.1 del D.lgs. n.81/08 come modificato dal D.lgs n.106/09 UNI EN 397(2001) <i>Elmetti di protezione</i>
Polveri e detriti durante le lavorazioni	Tuta di protezione	Da utilizzare nei luoghi di lavoro caratterizzati dalla presenza di materiali e/o attrezzi che possono causare	Art 75 - 77 - 78, Allegato VIII - punti 3, 4 n.7 del D.lgs. n.81/08 come modificato dal D.lgs n.106/09

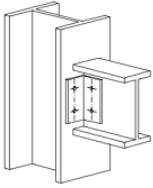
Ristrutturazione statica del Serbatoio S. Rocco ed
 adeguamento dell'adduzione alla Centrale di Mugnano

RISCHI EVIDENZIATI	DPI	DESCRIZIONE	RIF.NORMATIVO
		fenomeni di abrasione /taglio/ perforazione	UNI EN 340(2004) <i>Indumenti di protezione. Requisiti generali</i>
Scivolamenti, cadute a livello	Scarpe antinfortunistiche 	Puntale rinforzato in acciaio contro schiacciamento/abrasion i/perforazione/ferite degli arti inferiori e suola antiscivolo e per salvaguardare la caviglia da distorsioni	Art 75 - 77 - 78, Allegato VIII - punti 3, 4 n.6 del D.lgs. n.81/08 come modificato dal D.lgs n.106/09 UNI EN ISO 20344 (2008) <i>Dispositivi di protezione individuale - Metodi di prova per calzature</i>
Lesioni per contatto organi mobili durante le lavorazioni	Guanti in crosta 	Da utilizzare nei luoghi di lavoro caratterizzati dalla presenza di materiali e/o attrezzi che possono causare fenomeni di abrasione/taglio/ perforazione delle mani	Art 75 - 77 - 78, Allegato VIII - punti 3, 4 n.5 del D.lgs. n.81/08 come modificato dal D.lgs n.106/09 UNI EN 388 (2004) <i>Guanti di protezione contro rischi meccanici</i>
Inalazione di polveri e fibre	Mascherina 	Mascherina per la protezione di polveri a media tossicità, fibre e aerosol a base acquosa di materiale particellare $\geq 0,02$ micron.	Art 75 - 77 - 78 , Allegato VIII-punto 3, 4 n.4 del D.lgs. n.81/08 come modificato dal D.lgs n.106/09 UNI EN 149 (2003) <i>Apparecchi di protezione delle vie respiratorie - Semimaschera filtrante contro particelle - Requisiti, prove, marcatura.</i>
Presenza di apparecchiature/ macchine rumorose durante le lavorazioni	Cuffia antirumore 	I modelli attualmente in commercio consentono di regolare la pressione delle coppe auricolari, mentre i cuscinetti sporchi ed usurati si possono facilmente sostituire	Art 75 - 77 - 78, Allegato VIII-punti 3, 4 n.3 del D.lgs. n.81/08 come modificato dal D.lgs n.106/09 UNI EN 352-2 (2004) <i>Protettori dell'udito. Requisiti generali. Parte 1: cuffie</i>
Proiezione di schegge	Occhiali di protezione	Con lente unica in policarbonato trattati	Art 75 - 77 - 78, Allegato VIII-punto 3, 4 n.2 del D.lgs. n.81/08

Ristrutturazione statica del Serbatoio S. Rocco ed
 adeguamento dell'adduzione alla Centrale di Mugnano

RISCHI EVIDENZIATI	DPI	DESCRIZIONE	RIF.NORMATIVO
		anti graffio, con protezione laterale	come modificato dal D.lgs n.106/09 UNI EN 166 (2004) <i>Protezione personale degli occhi - Specifiche.</i>
Caduta dall'alto	Imbracatura e cintura di sicurezza 	Per tutti i lavori dove serve alternativamente un punto di ancoraggio fisso (posizionamento) o un ancoraggio a dispositivo anticaduta	Art 75 - 77 - 78, Allegato VIII - punti 3, 4 n.9 del D.lgs. n.81/08 come modificato dal D.lgs n.106/09 UNI EN 361(2003) <i>Dispositivi di protezione individuale contro le cadute dall'alto.</i> UNI EN 358 (2001) <i>Dispositivi di protezione individuale per il posizionamento sul lavoro e la prevenzione delle cadute dall'alto. Cinture di posizionamento sul lavoro e di trattenuta e cordini di posizionamento sul lavoro</i>

23 FASE DI LAVORO: CARPENTERIA METALLICA SALDATA O BULLONATA



Trattasi della realizzazione di strutture in acciaio assemblate in opera mediante bullonature e/o saldature, composta da capriate reticolari, arcarecci, controventi di falda e manto di copertura in lamiera grecata o pannelli grecati termoisolanti.

L'attività si svolge secondo le seguenti fasi:

- Formazione di opere provvisionali, ponteggi, piattaforme e piani di lavoro
- Approvvigionamento degli elementi strutturali in acciaio
- Stoccaggio in apposite aree
- Trasporto degli elementi con carrelli nelle aree di pre-assemblaggio o montaggio.
- Pre-assemblaggio degli elementi e dei sistemi di sicurezza
- Allestimento delle predisposizioni antinfortunistiche a terra e imbracatura dei pezzi.
- Sollevamento degli elementi, singoli o preassemblati, a mezzo di apparecchi di sollevamento
- Ricevimento, posizionamento e stabilizzazione in opera degli elementi
- Montaggio in quota mediante bullonatura oppure saldatura degli elementi metallici
- Allestimento delle protezioni antinfortunistiche (parapetti, reti, ecc.)

• **Macchine/Attrezzature**

Nella fase di lavoro oggetto della valutazione sono utilizzate le seguenti Attrezzature/Macchine:

- Attrezzi manuali di uso comune
- Autocarro
- Saldatrice elettrica
- Trapano a batteria
- Ganci funi e imbracature
- Mezzo di sollevamento

• **Sostanze pericolose**

Nella fase di lavoro oggetto della valutazione sono utilizzate le seguenti Sostanze Pericolose:

- Vernici
- Fumi di saldatura

• **Opere Provvisionali**

Nella fase di lavoro oggetto della valutazione sono utilizzate le seguenti Opere Provvisionali:

- Ponte su cavalletti
- Ponteggio metallico

• **Valutazione e Classificazione dei Rischi**

Descrizione	Liv. Probabilità	Entità danno	Classe
Movimentazione manuale dei carichi	Probabile	Modesto	Notevole
Calore, fiamme, esplosione	Possibile	Significativo	Notevole
Caduta dall'alto	Possibile	Significativo	Notevole

Radiazioni	Possibile	Modesto	Accettabile
Scivolamenti, cadute a livello	Possibile	Modesto	Accettabile
Punture, tagli e abrasioni	Possibile	Modesto	Accettabile
Urti, colpi, impatti e compressioni	Possibile	Modesto	Accettabile
Investimento	Non probabile	Significativo	Accettabile

• **Interventi/Disposizioni/Procedure per ridurre i rischi**

A seguito della valutazione dei rischi sono riportati, in maniera non esaustiva, gli interventi/disposizioni/procedure volte a salvaguardare la sicurezza e la salute dei lavoratori:

- Attenersi alle misure generali di prevenzione nei confronti dei singoli rischi sopra individuati
- Tutti i lavoratori devono essere adeguatamente informati e formati sulle corrette modalità di esecuzione delle attività e di utilizzo delle attrezzature (Art. 71 comma 7 lettera a) del D.lgs. n.81/08 come modificato dal D.lgs n.106/09)
- Individuare percorsi agevoli e sicuri, per l'accesso ai posti di lavoro, nonché per il rapido abbandono in caso di emergenza. (Art. 108 del D.lgs. n.81/08 come modificato dal D.lgs n.106/09)
- L'assemblaggio a terra degli elementi deve avvenire in area appositamente organizzata, delimitata e segnalata
- Le operazioni di montaggio devono essere eseguite da lavoratori fisicamente idonei sotto la guida di persona esperta (caposquadra o assistente al montaggio) a ciò espressamente designata. Il personale utilizzato durante le operazioni di montaggio deve essere suddiviso per mansioni ben definite per le quali deve aver ricevuto un'informazione e formazione adeguata alle funzioni svolte.
- Utilizzare opere provvisorie indipendenti dall'opera in costruzione
- Durante le fasi transitorie di montaggio e completamento delle protezioni, utilizzare sempre attrezzature di protezione anticaduta (Art 111 - 115 del D.lgs. n.81/08 come modificato dal D.lgs n.106/09)
- Controllare la stabilità delle opere provvisorie e la completezza dei parapetti, nonché la chiusura di botole, asole e aperture verso il vuoto (Art. 146 del D.lgs. n.81/08 come modificato dal D.lgs n.106/09)
- Nell'area interessata all'assemblaggio e al montaggio degli elementi, vietare l'accesso ai non addetti al lavoro con appropriata segnaletica e mettere in opera idonee protezioni, quali cavalletti, barriere flessibili o mobili o altro. (Art. 109 del D.lgs. n.81/08 come modificato dal D.lgs n.106/09)
- Lo stoccaggio degli elementi deve avvenire conformemente alle norme di sicurezza e gli elementi devono in ogni modo essere sempre disposti e stabilizzati con sistemi che consentano la rimozione di ogni singolo elemento, senza alterare l'equilibrio degli altri elementi stoccati.
- Durante le fasi transitorie di assemblaggio, i singoli elementi devono essere mantenuti stabili con opere provvisorie o apparecchi di sollevamento.
- La messa in opera deve essere effettuata con apparecchi e mezzi adatti all'impiego particolare (portata, velocità, oscillazioni) e l'apertura dei ganci degli apparecchi di

sollevamento deve avvenire da posizioni sicure e solo dopo aver accertato la completa stabilizzazione degli elementi.

- La messa in opera deve essere effettuata con apparecchi e mezzi adatti all'impiego particolare (portata, velocità, oscillazioni) e l'apertura dei ganci degli apparecchi di sollevamento deve avvenire da posizioni sicure e solo dopo aver accertato la completa stabilizzazione degli elementi.
- Nei lavori che comportano la contemporanea attività a quote diverse, le operazioni di montaggio devono essere delimitate anche in senso orizzontale con intavolati o reti, per la protezione contro la caduta di materiali dai piani di montaggio al piano di lavoro sottostante.
- Gli utensili, gli attrezzi e gli apparecchi per l'impiego manuale devono essere tenuti in condizioni di equilibrio stabile (es.: riposti in contenitori o assicurati al corpo dell'addetto).
- Per la movimentazione ed il sollevamento devono essere utilizzati particolari corredi di tiranti, bilancini ed attrezzi adatti per ogni casistica e peso degli elementi. Prima di ogni operazione occorre controllare che l'apparecchio di sollevamento sia equipaggiato con il corredo adatto al tipo di elemento da sollevare
- Le manovre di movimentazione degli elementi devono essere rese note a tutto il personale e comunque devono sempre essere segnalate acusticamente.
- Gli elementi di notevole dimensione movimentati con apparecchi di sollevamento devono essere accompagnati o guidati da apposito personale a terra.
- Durante tutte le manovre, il gruista deve agire con la massima attenzione, evitando movimenti bruschi o accelerazioni. Ogni manovra deve essere preavvisata da un segnale acustico.
- La movimentazione manuale dei carichi deve essere ridotta al minimo e razionalizzata al fine di non richiedere un eccessivo impegno fisico del personale addetto (Art. 168 del D.lgs. n.81/08 come modificato dal D.lgs n.106/09)
- La regolazione degli elementi durante il montaggio deve avvenire con l'ausilio di attrezzature idonee (leve, palanchini) e con gli elementi tenuti sollevati dagli apparecchi di sollevamento.
- In relazione alle caratteristiche ed entità dei carichi, l'attività di movimentazione manuale deve essere preceduta ed accompagnata da un'adeguata azione di informazione e formazione, previo accertamento, per attività non sporadiche, delle condizioni di salute degli addetti.
- Durante la esecuzione delle saldature, osservare le seguenti regole:
 - In caso di lavori di saldatura a terra o in quota, evitare il diffondersi delle scintille nell'ambiente circostante ed utilizzare delimitazioni o barriere, anche mobili, idonee a contenere le scintille e fiamme.
 - Durante le operazioni di saldatura i gas prodotti non devono interessare le aree di lavoro e, se non risultano sufficientemente diluiti, devono essere aspirati e filtrati.
 - Acquisizione delle schede di sicurezza delle materie prime utilizzate, nonché degli elettrodi di saldatura.
 - Gli addetti devono fare uso dei previsti dispositivi di protezione delle vie respiratorie e di idonei indumenti protettivi e occhiali, poiché, durante le operazioni di saldatura, si possono liberare gas contenenti ossidi di azoto e ozono, nonché sostanze provenienti da pezzi trattati (pezzi zincati, nichelati,

cadmiati, cromati, verniciati), oppure fumi contenenti ossidi di ferro, cromo, nichel, manganese o composti del fluoro derivanti dal rivestimento degli elettrodi basici, oppure polveri contenenti prevalentemente ossidi di ferro, carburo di silicio, resine e più raramente silice cristallina.


- I lavori di saldatura devono essere contenuti con barriere e schermi, anche mobili, in modo da evitare l'esposizione alle radiazioni da parte dei non addetti.
- Tenere spenta la saldatrice quando non si utilizza e lasciare raffreddare sufficientemente i pezzi saldati.
- Le operazioni di trattamento con prodotti protettivi e/o vernici degli elementi metallici devono essere segnalate o delimitate per evitare l'accesso alle persone non direttamente interessate ai lavori.
- Utilizzare sempre i dispositivi di protezione individuali previsti (Art. 75-78 del D.lgs. n.81/08 come modificato dal D.lgs n.106/09)
- Verificare l'uso costante dei DPI da parte di tutto il personale operante (Art.77 del D.lgs. n.81/08 come modificato dal D.lgs n.106/09)

● **DPI**

In funzione dei rischi evidenziati saranno utilizzati obbligatoriamente i seguenti DPI, di cui è riportata la descrizione ed i riferimenti normativi:

RISCHI EVIDENZIATI	DPI	DESCRIZIONE	RIF.NORMATIVO
Lesioni per contatto con organi mobili durante le lavorazioni e/o per caduta di materiali o utensili vari	Scarpe antinfortunistiche 	Puntale rinforzato in acciaio contro schiacciamento/abrasioni/perforazione/ferite e degli arti inferiori e suola antiscivolo e per salvaguardare la caviglia da distorsioni	Art 75 - 77 - 78, Allegato VIII-punti 3, 4 n.6 del D.lgs. n.81/08 come modificato dal D.lgs n.106/09 UNI EN ISO 20344 (2008) <i>Dispositivi di protezione individuale - Metodi di prova per calzature</i>
Polveri e detriti durante le lavorazioni	Tuta di protezione 	Da utilizzare nei luoghi di lavoro caratterizzati dalla presenza di materiali e/o attrezzi che possono causare fenomeni di abrasione/taglio/perforazione	Art 75 - 77 - 78, Allegato VIII-punti 3, 4 n.7 del D.lgs. n.81/08 come modificato dal D.lgs n.106/09 UNI EN 340 (2004) <i>Indumenti di protezione. Requisiti generali</i>
Lesioni per contatto con organi mobili durante le lavorazioni e gli interventi di	Guanti in crosta 	Da utilizzare nei luoghi di lavoro caratterizzati dalla presenza di materiali e/o attrezzi che possono causare fenomeni di abrasione	Art 75 - 77 - 78, Allegato VIII-punti 3, 4 n.5 del D.lgs. n.81/08 come modificato dal D.lgs n.106/09 UNI EN 388 (2004)

Ristrutturazione statica del Serbatoio S. Rocco ed
 adeguamento dell'adduzione alla Centrale di Mugnano

manutenzione		/taglio/perforazione delle mani	<i>Guanti di protezione contro rischi meccanici</i>
Rumore che supera i limiti consentiti	Cuffia antirumore 	I modelli attualmente in commercio consentono di regolare la pressione delle coppe auricolari, mentre i cuscinetti sporchi ed usurati si possono facilmente sostituire	Art 75 - 77 - 78, Allegato VIII-punti 3, 4 n.3 del D.lgs. n.81/08 come modificato dal D.lgs n.106/09 UNI EN 352-2 (2004) <i>Protettori dell'udito. Requisiti generali. Parte 1: cuffie</i>

24 FASE DI LAVORO: DISGAGGIO MANUALE

Trattasi della rimozione di porzioni di calcestruzzo ammalorato e già parzialmente distaccato dalla superficie di fondo, mediante attrezzatura manuale.

- **Macchine/Attrezzature**

Nella fase di lavoro oggetto della valutazione sono utilizzate le seguenti Attrezzature/Macchine:

- Attrezzi manuali di uso comune
- Carriola

- **Sostanze pericolose**

Nella fase di lavoro oggetto della valutazione sono utilizzate le seguenti Sostanze Pericolose:

- Polveri inerti

- **Opere Provvisionali**

Nella fase di lavoro oggetto della valutazione sono utilizzate le seguenti Opere Provvisionali:

- Trabattello

- **Valutazione e Classificazione dei Rischi**

Descrizione	Liv. Probabilità	Entità danno	Classe
Inalazione di polveri e fibre	Probabile	Modesto	Notevole
Rumore	Probabile	Modesto	Notevole
Caduta di materiale dall'alto	Possibile	Significativo	Notevole
Caduta dall'alto	Possibile	Significativo	Notevole
Movimentazione manuale dei carichi	Possibile	Modesto	Accettabile
Scivolamenti, cadute a livello	Possibile	Modesto	Accettabile
Urti, colpi, impatti e compressioni	Possibile	Modesto	Accettabile

- **Interventi/Disposizioni/Procedure per ridurre i rischi**

A seguito della valutazione dei rischi sono riportati, in maniera non esaustiva, gli interventi/disposizioni/procedure volte a salvaguardare la sicurezza e la salute dei lavoratori:




- Attenersi alle misure generali di prevenzione nei confronti dei singoli rischi sopra individuati
- Tutti i lavoratori devono essere adeguatamente informati e formati sulle corrette modalità di esecuzione delle attività e di utilizzo delle attrezzature
- Durante i lavori di rimozione deve essere assolutamente impedito il transito nelle zone di rischio e devono essere predisposti opportuni cartelli indicanti l'esecuzione della rimozione
- Il materiale di risulta accumulato deve essere successivamente raccolto e rimosso, prevedendo il fermo temporaneo delle operazioni

Ristrutturazione statica del Serbatoio S. Rocco ed
adeguamento dell'adduzione alla Centrale di Mugnano





- Durante i lavori di rimozione si deve provvedere a ridurre il sollevamento della polvere, irrorando con acqua i materiali di risulta
- Impartire tempestivamente agli addetti le necessarie informazioni per la corretta movimentazione di carichi pesanti o ingombranti (Art. 169 del D.lgs. n.81/08 come modificato dal D.lgs n.106/09)
- Rispettare le istruzioni ricevute per un'esatta e corretta posizione da assumere nella movimentazione dei carichi (Art. 168 del D.lgs. n.81/08 come modificato dal D.lgs n.106/09)
- Provvedere ad installare sul trabattello una tettoia di protezione sull'ultimo impalcato, nonché accessoriare l'opera provvisoria con mantovane in legno
- Il trabattello sia completo di ogni sua parte, montato in conformità agli schemi riportati sul libretto d'uso e manutenzione
- Utilizzare solo attrezzature idonee per il sollevamento del materiale detritico
- Utilizzare sempre i dispositivi di protezione individuali previsti (Art. 75-78 del D.lgs. n.81/08 come modificato dal D.lgs n.106/09)
- Verificare l'uso costante dei DPI da parte di tutto il personale operante (Art. 77 del D.lgs. n.81/08 come modificato dal D.lgs n.106/09)

• **DPI**

In funzione dei rischi evidenziati saranno utilizzati obbligatoriamente i seguenti DPI, di cui è riportata la descrizione ed i riferimenti normativi:

RISCHI EVIDENZIATI	DPI	DESCRIZIONE	RIF.NORMATIVO
Caduta di materiale/attrezzi dall'alto	Casco Protettivo 	Dispositivo utile a proteggere il lavoratore dal rischio di offesa al capo per caduta di materiale dall'alto o comunque per contatti con elementi pericolosi	Art 75 - 77 - 78 , Allegato VIII - punti 3, 4 n.1 del D.lgs. n.81/08 come modificato dal D.lgs n.106/09 UNI EN 397(2001) <i>Elmetti di protezione</i>
Polveri e detriti durante le lavorazioni	Tuta di protezione 	Da utilizzare nei luoghi di lavoro caratterizzati dalla presenza di materiali e/o attrezzi che possono causare fenomeni di abrasione /taglio/ perforazione	Art 75 - 77 - 78, Allegato VIII - punti 3, 4 n.7 del D.lgs. n.81/08 come modificato dal D.lgs n.106/09 UNI EN 340(2004) <i>Indumenti di protezione. Requisiti generali</i>
Scivolamenti, cadute a livello	Scarpe antinfortunistiche 	Puntale rinforzato in acciaio contro schiacciamento/abrasion i/perforazione/ferite degli arti inferiori e suola antiscivolo e per salvaguardare la caviglia da distorsioni	Art 75 - 77 - 78, Allegato VIII - punti 3, 4 n.6 del D.lgs. n.81/08 come modificato dal D.lgs n.106/09 UNI EN ISO 20344 (2008) <i>Dispositivi di protezione individuale - Metodi di prova per calzature</i>

Ristrutturazione statica del Serbatoio S. Rocco ed
 adeguamento dell'adduzione alla Centrale di Mugnano

RISCHI EVIDENZIATI	DPI	DESCRIZIONE	RIF.NORMATIVO
Lesioni per contatto con organi mobili durante le lavorazioni	Guanti in crosta 	Da utilizzare nei luoghi di lavoro caratterizzati dalla presenza di materiali e/o attrezzi che possono causare fenomeni di abrasione/taglio/perforazione delle mani	Art 75 - 77 - 78, Allegato VIII - punti 3, 4 n.5 del D.lgs. n.81/08 come modificato dal D.lgs n.106/09 UNI EN 388 (2004) <i>Guanti di protezione contro rischi meccanici</i>
Inalazione di polveri e fibre	Mascherina 	Mascherina per la protezione di polveri a media tossicità, fibre e aerosol a base acquosa di materiale particellare >= 0,02 micron.	Art 75 - 77 - 78 , Allegato VIII-punto 3, 4 n.4 del D.lgs. n.81/08 come modificato dal D.lgs n.106/09 UNI EN 149 (2003) <i>Apparecchi di protezione delle vie respiratorie - Semimaschera filtrante contro particelle - Requisiti, prove, marcatura.</i>
Presenza di apparecchiature/ macchine rumorose durante le lavorazioni	Cuffia antirumore 	I modelli attualmente in commercio consentono di regolare la pressione delle coppe auricolari, mentre i cuscinetti sporchi ed usurati si possono facilmente sostituire	Art 75 - 77 - 78, Allegato VIII-punti 3, 4 n.3 del D.lgs. n.81/08 come modificato dal D.lgs n.106/09 UNI EN 352-2 (2004) <i>Protettori dell'udito. Requisiti generali. Parte 1: cuffie</i>
Proiezione di schegge	Occhiali di protezione 	Con lente unica panoramica in policarbonato trattati anti graffio, con protezione laterale	Art 75 - 77 - 78, Allegato VIII-punto 3, 4 n.2 del D.lgs. n.81/08 come modificato dal D.lgs n.106/09 UNI EN 166 (2004) <i>Protezione personale degli occhi - Specifiche.</i>

25 FASE DI LAVORO: IDRODEMOLIZIONE ROBOTIZZATA



Trattasi dell'intervento di rimozione di strati ammalorati grossoloni mediante getto d'acqua ad alta pressione con tecnica robotizzata. In particolare verrà utilizzata una macchina guidata su binari, comandata da postazione remota prossima alla macchina stessa mediante radiocomando.

• **Macchine/Attrezzature**

Nella fase di lavoro oggetto della valutazione sono utilizzate le seguenti Attrezzature/Macchine:

- Idropulitrice robotizzata
- radiocomando

• **Opere Provvisorie**

Nella fase di lavoro oggetto della valutazione sono utilizzate le seguenti Opere Provvisorie:

-

• **Valutazione e Classificazione dei Rischi**

Descrizione	Liv. Probabilità	Entità danno	Classe
Inalazione di nebbie	Possibile	Significativo	Notevole
Rumore	Possibile	Significativo	Notevole
Getti e schizzi	Possibile	Significativo	Notevole
Microclima	Possibile	Significativo	Notevole
Elettrocuzione	Possibile	Significativo	Notevole
Allagamento	Possibile	Modesto	Accettabile
Scivolamenti, cadute a livello	Possibile	Modesto	Accettabile

• **Interventi/Disposizioni/Procedure per ridurre i rischi**

A seguito della valutazione dei rischi sono riportati, in maniera non esaustiva, gli interventi/disposizioni/procedure volte a salvaguardare la sicurezza e la salute dei lavoratori:





- Attenersi alle misure generali di prevenzione nei confronti dei singoli rischi sopra individuati
- Tutti i lavoratori devono essere adeguatamente informati e formati sulle corrette modalità di esecuzione delle attività e di utilizzo delle attrezzature
- Interdire la zona di lavoro con apposite segnalazioni
- La zona di lavoro deve essere appositamente segnalata con idonei cartelli e delimitata con barriere anche mobili per impedire l'accesso ai non addetti ai lavori
- Durante la rimozione deve essere presente solo il personale addetto a tale lavorazione
- Realizzare un idoneo sistema di smaltimento delle acque di lavorazione e provvedere al proprio convogliamento in un sistema di trattamento;
- Garantire una corretta ventilazione/aspirazione per ricambio d'aria dell'ambiente di lavoro, mediante sistema con motore esterno;

Ristrutturazione statica del Serbatoio S. Rocco ed
adeguamento dell'adduzione alla Centrale di Mugnano




- Attuare gli interventi tecnici, organizzativi e procedurali concretamente attuabili al fine di ridurre al minimo i rischi derivanti dall'esposizione al rumore (Art. 192 del d.lgs. n.81/08 come modificato dal D.lgs n.106/09)
- Utilizzare sempre i dispositivi di protezione individuali previsti (Art. 75-78 del D.lgs. n.81/08 come modificato dal D.lgs n.106/09)
- Verificare l'uso costante dei DPI da parte di tutto il personale operante (Art. 77 del D.lgs. n.81/08 come modificato dal D.lgs n.106/09)

• **DPI**

In funzione dei rischi evidenziati saranno utilizzati obbligatoriamente i seguenti DPI, di cui è riportata la descrizione ed i riferimenti normativi:

RISCHI EVIDENZIATI	DPI	DESCRIZIONE	RIF.NORMATIVO
Caduta di materiale/attrezzi dall'alto	Casco Protettivo 	Dispositivo utile a proteggere il lavoratore dal rischio di offesa al capo per caduta di materiale dall'alto o comunque per contatti con elementi pericolosi	Art 75 - 77 - 78 , Allegato VIII - punti 3, 4 n.1 del D.lgs. n.81/08 come modificato dal D.lgs n.106/09 UNI EN 397(2001) <i>Elmetti di protezione</i>
Polveri e detriti durante le lavorazioni	Tuta di protezione 	Da utilizzare nei luoghi di lavoro caratterizzati dalla presenza di materiali e/o attrezzi che possono causare fenomeni di abrasione /taglio/ perforazione	Art 75 - 77 - 78, Allegato VIII - punti 3, 4 n.7 del D.lgs. n.81/08 come modificato dal D.lgs n.106/09 UNI EN 340(2004) <i>Indumenti di protezione. Requisiti generali</i>
Scivolamenti e cadute a livello	Scarpe antinfortunistiche 	Puntale rinforzato in acciaio contro schiacciamento/abrasion i/perforazione/ferite degli arti inferiori e suola antiscivolo e per salvaguardare la caviglia da distorsioni	Art 75 - 77 - 78, Allegato VIII - punti 3, 4 n.6 del D.lgs. n.81/08 come modificato dal D.lgs n.106/09 UNI EN ISO 20344 (2008) <i>Dispositivi di protezione individuale - Metodi di prova per calzature</i>
Lesioni per contatto con organi mobili durante le lavorazioni	Guanti in crosta 	Da utilizzare nei luoghi di lavoro caratterizzati dalla presenza di materiali e/o attrezzi che possono causare fenomeni di abrasione/taglio/ perforazione delle mani	Art 75 - 77 - 78, Allegato VIII - punti 3, 4 n.5 del D.lgs. n.81/08 come modificato dal D.lgs n.106/09 UNI EN 388 (2004) <i>Guanti di protezione contro rischi meccanici</i>

Ristrutturazione statica del Serbatoio S. Rocco ed
 adeguamento dell'adduzione alla Centrale di Mugnano

RISCHI EVIDENZIATI	DPI	DESCRIZIONE	RIF.NORMATIVO
Inalazione di polveri e fibre	Mascherina 	Mascherina per la protezione di polveri a media tossicità, fibre e aerosol a base acquosa di materiale particellare >= 0,02 micron.	Art 75 - 77 - 78 , Allegato VIII-punto 3, 4 n.4 del D.lgs. n.81/08 come modificato dal D.lgs n.106/09 UNI EN 149 (2003) <i>Apparecchi di protezione delle vie respiratorie - Semimaschera filtrante contro particelle - Requisiti, prove, marcatura.</i>
Presenza di apparecchiature/ macchine rumorose durante le lavorazioni	Cuffia antirumore 	I modelli attualmente in commercio consentono di regolare la pressione delle coppe auricolari, mentre i cuscinetti sporchi ed usurati si possono facilmente sostituire	Art 75 - 77 - 78, Allegato VIII-punti 3, 4 n.3 del D.lgs. n.81/08 come modificato dal D.lgs n.106/09 UNI EN 352-2 (2004) <i>Protettori dell'udito. Requisiti generali. Parte 1: cuffie</i>
Getti e schizzi	Occhiali di protezione 	Con lente unica panoramica in policarbonato trattati anti graffio, con protezione laterale	Art 75 - 77 - 78, Allegato VIII-punto 3, 4 n.2 del D.lgs. n.81/08 come modificato dal D.lgs n.106/09 UNI EN 166 (2004) <i>Protezione personale degli occhi - Specifiche.</i>

26 FASE DI LAVORO: IDRODEMOLIZIONE MANUALE



Trattasi dell'intervento di rimozione di strati ammalorati sottili mediante getto d'acqua ad alta pressione.

- **Macchine/Attrezzature**

Nella fase di lavoro oggetto della valutazione sono utilizzate le seguenti Attrezzature/Macchine:

- Idropulitrice
- Lancia con ugelli rotanti

- **Opere Provvisorie**

Nella fase di lavoro oggetto della valutazione sono utilizzate le seguenti Opere Provvisorie:

- Trabattello

- **Valutazione e Classificazione dei Rischi**

Descrizione	Liv. Probabilità	Entità danno	Classe
Inalazione di polveri e fibre	Possibile	Significativo	Notevole
Rumore	Possibile	Significativo	Notevole
Getti e schizzi	Possibile	Significativo	Notevole
Caduta dall'alto	Possibile	Significativo	Notevole
Elettrocuzione	Possibile	Significativo	Notevole
Punture, tagli e abrasioni	Possibile	Modesto	Accettabile
Urti, colpi, impatti e compressioni	Possibile	Modesto	Accettabile
Scivolamenti, cadute a livello	Possibile	Modesto	Accettabile

- **Interventi/Disposizioni/Procedure per ridurre i rischi**

A seguito della valutazione dei rischi sono riportati, in maniera non esaustiva, gli interventi/disposizioni/procedure volte a salvaguardare la sicurezza e la salute dei lavoratori:

- Attenersi alle misure generali di prevenzione nei confronti dei singoli rischi sopra individuati
- Tutti i lavoratori devono essere adeguatamente informati e formati sulle corrette modalità di esecuzione delle attività e di utilizzo delle attrezzature
- Interdire la zona di lavoro con apposite segnalazioni
- Eseguire i lavori in condizioni di stabilità adeguata
- Eseguire i lavori assumendo una posizione corretta con il busto
- La zona di lavoro deve essere appositamente segnalata con idonei cartelli e delimitata con barriere anche mobili per impedire l'accesso ai non addetti ai lavori
- Durante la rimozione deve essere presente solo il personale addetto a tale lavorazione

Ristrutturazione statica del Serbatoio S. Rocco ed
adeguamento dell'adduzione alla Centrale di Mugnano




- Attuare gli interventi tecnici, organizzativi e procedurali concretamente attuabili al fine di ridurre al minimo i rischi derivanti dall'esposizione al rumore (Art. 192 del d.lgs. n.81/08 come modificato dal D.lgs n.106/09)
- I lavori di rimozione effettuati con l'ausilio di attrezzature rumorose o che comportino comunque produzione di rumore, devono essere eseguiti negli orari stabiliti e nel rispetto delle ore di silenzio imposte dai regolamenti locali (Art. 192 del D.lgs.n.81/08 come modificato dal D.lgs n.106/09)
- Utilizzare sempre i dispositivi di protezione individuali previsti (Art. 75-78 del D.lgs. n.81/08 come modificato dal D.lgs n.106/09)
- Verificare l'uso costante dei DPI da parte di tutto il personale operante (Art. 77 del D.lgs. n.81/08 come modificato dal D.lgs n.106/09)

• **DPI**


In funzione dei rischi evidenziati saranno utilizzati obbligatoriamente i seguenti DPI, di cui è riportata la descrizione ed i riferimenti normativi:

RISCHI EVIDENZIATI	DPI	DESCRIZIONE	RIF.NORMATIVO
Caduta di materiale/attrezzi dall'alto	Casco Protettivo 	Dispositivo utile a proteggere il lavoratore dal rischio di offesa al capo per caduta di materiale dall'alto o comunque per contatti con elementi pericolosi	Art 75 - 77 - 78 , Allegato VIII - punti 3, 4 n.1 del D.lgs. n.81/08 come modificato dal D.lgs n.106/09 UNI EN 397(2001) <i>Elmetti di protezione</i>
Polveri e detriti durante le lavorazioni	Tuta di protezione 	Da utilizzare nei luoghi di lavoro caratterizzati dalla presenza di materiali e/o attrezzi che possono causare fenomeni di abrasione /taglio/ perforazione	Art 75 - 77 - 78, Allegato VIII - punti 3, 4 n.7 del D.lgs. n.81/08 come modificato dal D.lgs n.106/09 UNI EN 340(2004) <i>Indumenti di protezione. Requisiti generali</i>
Scivolamenti e cadute a livello	Scarpe antinfortunistiche 	Puntale rinforzato in acciaio contro schiacciamento/abrasioni/perforazione/ferite degli arti inferiori e suola antiscivolo e per salvaguardare la caviglia da distorsioni	Art 75 - 77 - 78, Allegato VIII - punti 3, 4 n.6 del D.lgs. n.81/08 come modificato dal D.lgs n.106/09 UNI EN ISO 20344 (2008) <i>Dispositivi di protezione individuale - Metodi di prova per calzature</i>
Lesioni per contatto con organi mobili durante le lavorazioni	Guanti in crosta 	Da utilizzare nei luoghi di lavoro caratterizzati dalla presenza di materiali e/o attrezzi che possono causare fenomeni di	Art 75 - 77 - 78, Allegato VIII - punti 3, 4 n.5 del D.lgs. n.81/08 come modificato dal D.lgs n.106/09 UNI EN 388 (2004)

Ristrutturazione statica del Serbatoio S. Rocco ed
 adeguamento dell'adduzione alla Centrale di Mugnano

RISCHI EVIDENZIATI	DPI	DESCRIZIONE	RIF.NORMATIVO
		abrasione/taglio/ perforazione delle mani	<i>Guanti di protezione contro rischi meccanici</i>
Inalazione di polveri e fibre	Mascherina 	Mascherina per la protezione di polveri a media tossicità, fibre e aerosol a base acquosa di materiale particellare >= 0,02 micron.	Art 75 - 77 - 78 , Allegato VIII-punto 3, 4 n.4 del D.lgs. n.81/08 come modificato dal D.lgs n.106/09 UNI EN 149 (2003) <i>Apparecchi di protezione delle vie respiratorie - Semimaschera filtrante contro particelle - Requisiti, prove, marcatura.</i>
Presenza di apparecchiature/ macchine rumorose durante le lavorazioni	Cuffia antirumore 	I modelli attualmente in commercio consentono di regolare la pressione delle coppe auricolari, mentre i cuscinetti sporchi ed usurati si possono facilmente sostituire	Art 75 - 77 - 78, Allegato VIII-punti 3, 4 n.3 del D.lgs. n.81/08 come modificato dal D.lgs n.106/09 UNI EN 352-2 (2004) <i>Protettori dell'udito. Requisiti generali. Parte 1: cuffie</i>
Getti e schizzi	Occhiali di protezione 	Con lente unica panoramica in policarbonato trattati anti graffio, con protezione laterale	Art 75 - 77 - 78, Allegato VIII-punto 3, 4 n.2 del D.lgs. n.81/08 come modificato dal D.lgs n.106/09 UNI EN 166 (2004) <i>Protezione personale degli occhi - Specifiche.</i>

27 FASE DI LAVORO: RIPRISTINO ARMATURE



Trattasi delle operazioni di taglio e sagomatura dei ferri di armatura delle strutture in c.a., eseguite in area specifica attrezzata con l'ausilio di apposite trancia-piegaferri e relativa posa in opera.

• **Macchine/Attrezzature**

Nella fase di lavoro oggetto della valutazione sono utilizzate le seguenti Attrezzature/Macchine:

- Utensili manuali di uso comune
- Trancia-piegaferri
- Gru o altri sistemi di sollevamento

• **Sostanze Pericolose**

Nella fase di lavoro oggetto della valutazione gli operatori vengono esposti a:

- Polvere
- Gas di scarico provenienti dalle macchine operatrici

• **Opere Provvisorie**

Nella fase di lavoro oggetto della valutazione sono utilizzate le seguenti Opere Provvisorie:

- Trabattello

• **Valutazione e Classificazione dei Rischi**

Descrizione	Liv. Probabilità	Entità danno	Classe
Caduta dall'alto	Probabile	Grave	Elevato
Sfilamento e caduta tondini	Probabile	Grave	Elevato
Caduta di materiale dall'alto	Probabile	Grave	Elevato
Urti con i tondini in movimentazione	Probabile	Grave	Elevato
Elettrocuzione	Possibile	Grave	Notevole
Scivolamenti e cadute a livello	Probabile	Modesto	Notevole
Punture, tagli ed abrasioni	Probabile	Modesto	Notevole
Urti, colpi, impatti e compressioni	Probabile	Lieve	Accettabile
Movimentazione manuale dei carichi	Probabile	Lieve	Accettabile
Rumore	Probabile	Modesto	Accettabile
Microclima	Probabile	Lieve	Accettabile

• **Interventi/Disposizioni/Procedure per ridurre i rischi**






A seguito della valutazione dei rischi sono riportati, in maniera non esaustiva, gli interventi/disposizioni/procedure volte a salvaguardare la sicurezza e la salute dei lavoratori:

- Attenersi alle misure generali di prevenzione nei confronti dei singoli rischi sopra individuati
- Tutti i lavoratori devono essere adeguatamente informati e formati sulle corrette modalità di esecuzione delle attività e di utilizzo delle attrezzature (Art. 71 comma 7 lettera a) del D.lgs. n.81/08 come modificato dal D.lgs n.106/09)
- Recintare l'area di lavoro onde impedire l'accesso agli estranei alle lavorazioni (Art. 109 comma 1 del D.lgs. n.81/08 come modificato dal D.lgs n.106/09)
- Indossare spallacci di cuoio per il trasporto a spalla dei ferri di armatura e robusti guanti traspiranti a protezione delle mani per manipolare i tondini di ferro, sia sciolti che legati in gabbie
- Nel tagliare un tondino, collocare la trancia a mano su un piano solido, perfettamente orizzontale e fuori dalle vie di transito. Infilare il tondino a fondo tra i coltelli. Durante l'azionamento della trancia stare a distanza dai coltelli e non consentire l'avvicinamento di altre persone. Disporre la leva sempre in modo da evitare che cada accidentalmente. Inchiodare la piastra della piegaferri su una superficie solida e stabile. Piegare il ferro dopo averlo tagliato della lunghezza voluta e fare molta attenzione a non schiacciarsi le dita
- Segnalare e proteggere sempre con delle tavole, o sistema analogo qualsiasi spezzone di ferro sporgente e che non sia ripiegato o non termini con un gancio
- Controllare frequentemente l'integrità delle funi, delle catene e dei ganci di imbracatura
- Allestire trabattelli in conformità al libretto d'uso e manutenzione. Verificare la completezza degli impalcati e delle protezioni collettive
- Impartire tempestivamente agli addetti le necessarie informazioni per la corretta movimentazione di carichi pesanti o ingombranti (Art. 168 del D.lgs. n.81/08 come modificato dal D.lgs n.106/09)
- Rispettare le istruzioni ricevute per un'esatta e corretta posizione da assumere nella movimentazione dei carichi. Per carichi pesanti o ingombranti la massa va movimentata con l'intervento di più persone al fine di ripartire e diminuire lo sforzo (Art. 168 del D.lgs. n.81/08 come modificato dal D.lgs n.106/09)
- Nel movimentare tondini di ferro, stare con il busto ben eretto. Nel caso occorrerà chinarsi, piegare le ginocchia (Art. 169 del D.lgs. n.81/08 come modificato dal D.lgs n.106/09)
- Attuare gli interventi tecnici, organizzativi e procedurali concretamente attuabili al fine di ridurre al minimo i rischi derivanti dall'esposizione al rumore (Art. 192 del D.lgs. n.81/08 come modificato dal D.lgs n.106/09)
- Attuare gli interventi tecnici, organizzativi e procedurali concretamente attuabili al fine di ridurre al minimo i rischi derivanti dall'esposizione alle vibrazioni (Art. 203 del D.lgs. n.81/08 come modificato dal D.lgs n.106/09)
- Utilizzare sempre i dispositivi di protezione individuali previsti (Art. 75-78 del D.lgs. n.81/08 come modificato dal D.lgs n.106/09)
- Verificare l'uso costante dei DPI da parte di tutto il personale operante (Art. 77 del D.lgs. n.81/08 come modificato dal D.lgs n.106/09)

- **DPI**

Ristrutturazione statica del Serbatoio S. Rocco ed
 adeguamento dell'adduzione alla Centrale di Mugnano

In funzione dei rischi evidenziati saranno utilizzati obbligatoriamente i seguenti DPI, di cui è riportata la descrizione ed i riferimenti normativi:

RISCHI EVIDENZIATI	DPI	DESCRIZIONE	RIF.NORMATIVO
Caduta di materiale/attrezzi dall'alto	Casco Protettivo 	Dispositivo utile a proteggere il lavoratore dal rischio di offesa al capo per caduta di materiale dall'alto o comunque per contatti con elementi pericolosi	Art 75 - 77 - 78 , Allegato VIII - punti 3, 4 n.1 del D.lgs. n.81/08 come modificato dal D.lgs n.106/09 UNI EN 397(2001) <i>Elmetti di protezione</i>
Polveri e detriti durante le lavorazioni	Tuta di protezione 	Da utilizzare nei luoghi di lavoro caratterizzati dalla presenza di materiali e/o attrezzi che possono causare fenomeni di abrasione /taglio/ perforazione	Art 75 - 77 - 78, Allegato VIII - punti 3, 4 n.7 del D.lgs. n.81/08 come modificato dal D.lgs n.106/09 UNI EN 340(2004) <i>Indumenti di protezione. Requisiti generali</i>
Lesioni per caduta di materiali movimentati e/o per presenza di chiodi, ferri, ecc.	Scarpe antinfortunistiche 	Puntale rinforzato in acciaio contro schiacciamento/abrasioni/perforazione/ferite degli arti inferiori e suola antiscivolo e per salvaguardare la cavaglia da distorsioni	Art 75 - 77 - 78, Allegato VIII - punti 3, 4 n.6 del D.lgs. n.81/08 come modificato dal D.lgs n.106/09 UNI EN ISO 20344 (2008) <i>Dispositivi di protezione individuale - Metodi di prova per calzature</i>
Lesioni per contatto con organi mobili durante le lavorazioni	Guanti in crosta 	Da utilizzare nei luoghi di lavoro caratterizzati dalla presenza di materiali e/o attrezzi che possono causare fenomeni di abrasione/taglio/ perforazione delle mani	Art 75 - 77 - 78, Allegato VIII - punti 3, 4 n.5 del D.lgs. n.81/08 come modificato dal D.lgs n.106/09 UNI EN 388 (2004) <i>Guanti di protezione contro rischi meccanici</i>
Inalazione di polveri e fibre	Mascherina 	Mascherina per la protezione di polveri a media tossicità, fibre e aerosol a base acquosa di materiale particellare >= 0,02 micron.	Art 75 - 77 - 78 , Allegato VIII-punto 3, 4 n.4 del D.lgs. n.81/08 come modificato dal D.lgs n.106/09 UNI EN 149 (2003) <i>Apparecchi di protezione delle vie respiratorie - Semimaschera filtrante contro particelle - Requisiti, prove,</i>

Ristrutturazione statica del Serbatoio S. Rocco ed
adeguamento dell'adduzione alla Centrale di Mugnano

			<i>marcatura.</i>
Proiezione di schegge	<p>Occhiali di protezione</p> 	<p>Con lente unica panoramica in policarbonato trattati anti graffio, con protezione laterale</p>	<p>Art 75 - 77 - 78, Allegato VIII-punto 3, 4 n.2 del D.lgs. n.81/08 come modificato dal D.lgs n.106/09 UNI EN 166 (2004) <i>Protezione personale degli occhi - Specifiche.</i></p>
Presenza di apparecchiature/ macchine rumorose durante le lavorazioni	<p>Cuffia antirumore</p> 	<p>I modelli attualmente in commercio consentono di regolare la pressione delle coppe auricolari, mentre i cuscinetti sporchi ed usurati si possono facilmente sostituire</p>	<p>Art 75 - 77 - 78, Allegato VIII-punti 3, 4 n.3 del D.lgs. n.81/08 come modificato dal D.lgs n.106/09 UNI EN 352-2 (2004) <i>Protettori dell'udito. Requisiti generali. Parte 1: cuffie</i></p>

28 FASE DI LAVORO: RIPRISTINO COPRIFERRO



Trattasi del ripristino del copriferro di elementi strutturali in conglomerato cementizio armato. Si prevedono le seguenti fasi lavorative:

- applicazione di malta a ritiro compensato (eventualmente a strati successivi di 20/30 mm per grossi spessori da ripristinare)
- restauro della parte ricostruita con malta a granulometria fine
- pulizia ed allontanamento residui

• **Macchine/Attrezzature**

Nella fase di lavoro oggetto della valutazione sono utilizzate le seguenti Attrezzature/Macchine:

- Attrezzi manuali di uso comune
- Betoniera
- Pompa per malta proiettata

• **Sostanze Pericolose**

Nella fase di lavoro oggetto della valutazione sono utilizzate le seguenti Sostanze Pericolose:

- Malte e conglomerati

• **Opere Provvisionali**

Nella fase di lavoro oggetto della valutazione sono utilizzate le seguenti Opere Provvisionali:

- Trabattello

• **Valutazione e Classificazione dei Rischi**

Descrizione	Liv. Probabilità	Entità danno	Classe
Inalazione di polveri e fibre	Probabile	Modesto	Notevole
Caduta di materiale dall'alto	Possibile	Significativo	Notevole
Caduta dall'alto	Possibile	Significativo	Notevole
Rumore	Possibile	Grave	Notevole
Getti e schizzi	Probabile	Lieve	Accettabile
Allergeni	Possibile	Modesto	Accettabile
Postura	Possibile	Modesto	Accettabile
Scivolamenti, cadute a livello	Possibile	Modesto	Accettabile

• **Interventi/Disposizioni/Procedure per ridurre i rischi**

A seguito della valutazione dei rischi sono riportati, in maniera non esaustiva, gli interventi/disposizioni/procedure volte a salvaguardare la sicurezza e la salute dei lavoratori:

- Attenersi alle misure generali di prevenzione nei confronti dei singoli rischi sopra individuati





- Tutti i lavoratori devono essere adeguatamente informati e formati sulle corrette modalità di esecuzione delle attività e di utilizzo delle attrezzature (Art. 71 comma 7 lettera a) del D.lgs. n.81/08 come modificato dal D.lgs n.106/09)
- Verificare che i trabattelli siano allestiti ed utilizzati in maniera corretta.
- Applicare regolari parapetti, o sbarrare le aperture prospicienti il vuoto, se l'altezza di possibile caduta è superiore a mt 2,00 (Art. 126 – Art. 146 del D.lgs. n.81/08 come modificato dal D.lgs n.106/09)
- Verificare con frequenza le condizioni degli attrezzi (Art 71 comma 4 del D.lgs. n.81/08 come modificato dal D.lgs n.106/09)
- Non sovraccaricare gli impalcati con materiale (Art 124 del D.lgs. n.81/08 come modificato dal D.lgs n.106/09)
- Devono essere verificate le schede di rischio prima di maneggiare prodotti o sostanze, per verificare l'eventuale allergia agli elementi contenuti (Art. 224 del D.lgs. n.81/08 come modificato dal D.lgs n.106/09)
- Evitare il contatto diretto di parti del corpo con materiali polverulenti e con prodotti chimici in genere, utilizzando indumenti da lavoro e DPI appropriati (Art. 224 – Art. 225 del D.lgs. n.81/08 come modificato dal D.lgs n.106/09)
- Circoscrivere la zona di intervento per impedirne la propagazione nell'ambiente di lavoro di getti e schizzi di malta cementizia (Art. 224 del D.lgs. n.81/08 come modificato dal D.lgs n.106/09)
- I percorsi per la movimentazione dei carichi ed il dislocamento dei depositi devono essere scelti in modo da evitare quanto più possibile le interferenze con zone in cui si trovano persone (Art. 168 del D.lgs. n.81/08 come modificato dal D.lgs n.106/09)
- Accertarsi che nessun lavoratore si trovi sul trabattello quando se ne effettua lo spostamento laterale
- Rimuovere la muratura fino a portare alla luce quella solidale, con idonei utensili e limitando la produzione di polveri sbruffando acqua sui materiali da demolire e già demoliti
- Accertarsi della tossicità dei materiali e dei prodotti utilizzati ed attenersi alle istruzioni riportate nelle rispettive schede tecniche
- Conoscere le caratteristiche delle sostanze utilizzate (es. infiammabilità, incompatibilità), nello specifico le concentrazioni, le modalità d'uso ed i tempi di contatto (Art 227, comma 1 del D.lgs. n.81/08 come modificato dal D.lgs n.106/09)
- Conservare i prodotti in ambienti adeguatamente areati e in locali a norma per prodotti infiammabili (Allegato IV Punto 2.1 del D.lgs. n.81/08 come modificato dal D.lgs n.106/09)
- Se si opera in ambienti ristretti o scarsamente ventilati ridurre al minimo il tempo di esposizione anche attraverso l'attivazione di impianti di aspirazione localizzati (Allegato IV Punto 2.1 del D.lgs. n.81/08 come modificato dal D.lgs n.106/09)
- Durante la spicconatura delle parti ammalorate, indossare gli occhiali protettivi per evitare schegge negli occhi; vietare l'avvicinamento ed il transito di personale privo dei DPI necessari (Allegato VIII del D.lgs. n.81/08 come modificato dal D.lgs n.106/09)
- Gli addetti devono indossare adeguati indumenti di lavoro (Art. 78 del D.lgs. n.81/08 come modificato dal D.lgs n.106/09)
- Utilizzare sempre i dispositivi di protezione individuali previsti (Art. 75-78 del D.lgs. n.81/08 come modificato dal D.lgs n.106/09)

Ristrutturazione statica del Serbatoio S. Rocco ed
adeguamento dell'adduzione alla Centrale di Mugnano

- Verificare l'uso costante dei DPI da parte di tutto il personale operante (Art. 77 del D.lgs. n.81/08 come modificato dal D.lgs n.106/09)

- **DPI**

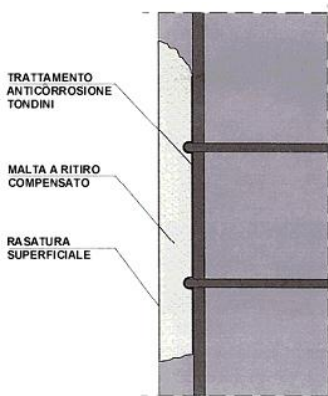
In funzione dei rischi evidenziati saranno utilizzati obbligatoriamente i seguenti DPI, di cui è riportata la descrizione ed i riferimenti normativi:

RISCHI EVIDENZIATI	DPI	DESCRIZIONE	RIF.NORMATIVO
Caduta di materiale/attrezzi dall'alto	Casco Protettivo 	Dispositivo utile a proteggere il lavoratore dal rischio di offesa al capo per caduta di materiale dall'alto o comunque per contatti con elementi pericolosi	Art 75 - 77 - 78 , Allegato VIII - punti 3, 4 n.1 del D.lgs. n.81/08 come modificato dal D.lgs n.106/09 UNI EN 397(2001) <i>Elmetti di protezione</i>
Polveri e detriti durante le lavorazioni	Tuta di protezione 	Da utilizzare nei luoghi di lavoro caratterizzati dalla presenza di materiali e/o attrezzi che possono causare fenomeni di abrasione /taglio/ perforazione	Art 75 - 77 - 78, Allegato VIII - punti 3, 4 n.7 del D.lgs. n.81/08 come modificato dal D.lgs n.106/09 UNI EN 340(2004) <i>Indumenti di protezione. Requisiti generali</i>
Lesioni per caduta di materiali movimentati	Scarpe antinfortunistiche 	Puntale rinforzato in acciaio contro schiacciamento/abrasione i/perforazione/ferite degli arti inferiori e suola antiscivolo e per salvaguardare la caviglia da distorsioni	Art 75 - 77 - 78, Allegato VIII - punti 3, 4 n.6 del D.lgs. n.81/08 come modificato dal D.lgs n.106/09 UNI EN ISO 20344 (2008) <i>Dispositivi di protezione individuale - Metodi di prova per calzature</i>
Lesioni per contatto con organi mobili durante le lavorazioni	Guanti in crosta 	Da utilizzare nei luoghi di lavoro caratterizzati dalla presenza di materiali e/o attrezzi che possono causare fenomeni di abrasione/taglio/ perforazione delle mani	Art 75 - 77 - 78, Allegato VIII - punti 3, 4 n.5 del D.lgs. n.81/08 come modificato dal D.lgs n.106/09 UNI EN 388 (2004) <i>Guanti di protezione contro rischi meccanici</i>
Inalazione di polveri e fibre	Mascherina antipolvere FFP2	Mascherina per la protezione di polveri a media tossicità, fibre e aerosol a base acquosa di	Art 75 - 77 - 78 , Allegato VIII-punto 3, 4 n.4 del D.lgs. n.81/08 come modificato dal D.lgs n.106/09 UNI EN 149 (2003)

Ristrutturazione statica del Serbatoio S. Rocco ed
 adeguamento dell'adduzione alla Centrale di Mugnano

		materiale particellare \geq 0,02 micron.	<i>Apparecchi di protezione delle vie respiratorie - Semimaschera filtrante contro particelle - Requisiti, prove, marcatura.</i>
Getti e schizzi	Occhiali di protezione 	Con lente unica in policarbonato trattati anti graffio, con protezione laterale	Art 75 - 77 - 78, Allegato VIII-punto 3, 4 n.2 del D.lgs. n.81/08 come modificato dal D.lgs n.106/09 UNI EN 166 (2004) <i>Protezione personale degli occhi - Specifiche.</i>

29 FASE DI LAVORO: RIPRISTINO COPRIFERRO E TRATTAMENTO ARMATURE



Trattasi del ripristino del copriferro di elementi strutturali in conglomerato cementizio armato. Si prevedono le seguenti fasi lavorative:

- preparazione, delimitazione e sgombero area
- formazione di piattaforme e piani di lavoro
- asportazione del copriferro mediante rimozione del calcestruzzo degradato del rivestimento esteso a tutta la zona interessata alla corrosione delle armature
- pulitura delle armature scoperte dalle scorie della corrosione
- applicazione di sostanze inibitrici di corrosione sulle armature scoperte
- pulizia ed umidificazione della superficie del supporto
- applicazione di malta a ritiro compensato (eventualmente a strati successivi di 20/30 mm per grossi spessori da ripristinare)
- restauro della parte ricostruita con malta a granulometria fine
- pulizia ed allontanamento residui

• Macchine/Attrezzature

Nella fase di lavoro oggetto della valutazione sono utilizzate le seguenti Attrezzature/Macchine:

- Attrezzi manuali di uso comune
- Martello demolitore
- Spazzola d'acciaio
- Betoniera

• Sostanze Pericolose

Nella fase di lavoro oggetto della valutazione sono utilizzate le seguenti Sostanze Pericolose:

- Polveri inerti
- Antiruggine
- Malte e conglomerati

• Opere Provvisorie

Nella fase di lavoro oggetto della valutazione sono utilizzate le seguenti Opere Provvisorie:

- Trabattello
- Ponte su cavalletti
- Scala

• Valutazione e Classificazione dei Rischi

Descrizione	Liv. Probabilità	Entità danno	Classe
Inalazione di polveri e fibre	Probabile	Modesto	Notevole
Caduta di materiale dall'alto	Possibile	Significativo	Notevole

Ristrutturazione statica del Serbatoio S. Rocco ed
adeguamento dell'adduzione alla Centrale di Mugnano

Caduta dall'alto (dalle scale)	Possibile	Significativo	Notevole
Getti e schizzi	Probabile	Lieve	Accettabile
Allergeni	Possibile	Modesto	Accettabile
Postura	Possibile	Modesto	Accettabile
Scivolamenti, cadute a livello	Possibile	Modesto	Accettabile

• **Interventi/Disposizioni/Procedure per ridurre i rischi**

A seguito della valutazione dei rischi sono riportati, in maniera non esaustiva, gli interventi/disposizioni/procedure volte a salvaguardare la sicurezza e la salute dei lavoratori:

- Attenersi alle misure generali di prevenzione nei confronti dei singoli rischi sopra individuati
- Tutti i lavoratori devono essere adeguatamente informati e formati sulle corrette modalità di esecuzione delle attività e di utilizzo delle attrezzature (Art. 71 comma 7 lettera a) del D.lgs. n.81/08 come modificato dal D.lgs n.106/09)
- Verificare che i ponti su cavalletti e gli impalcati siano allestiti ed utilizzati in maniera corretta. (Art. 123 del D.lgs. n.81/08 come modificato dal D.lgs n.106/09)
- Applicare regolari parapetti, o sbarrare le aperture prospicienti il vuoto, se l'altezza di possibile caduta è superiore a mt 2,00 (Art. 126 – Art. 146 del D.lgs. n.81/08 come modificato dal D.lgs n.106/09)
- Verificare con frequenza le condizioni degli attrezzi (Art 71 comma 4 del D.lgs. n.81/08 come modificato dal D.lgs n.106/09)
- Non sovraccaricare gli impalcati dei ponti con materiale (Art 124 del D.lgs. n.81/08 come modificato dal D.lgs n.106/09)
- È vietato lavorare su un singolo cavalletto anche per tempi brevi. È altresì vietato utilizzare, come appoggio delle tavole, le scale, i pacchi dei forati o altri elementi di fortuna (Allegato XVIII Punto 2.2.2.4. del D.lgs. n.81/08 come modificato dal D.lgs n.106/09)
- Devono essere verificate le schede di rischio prima di maneggiare prodotti o sostanze, per verificare l'eventuale allergia agli elementi contenuti (Art. 224 del D.lgs. n.81/08 come modificato dal D.lgs n.106/09)
- Evitare il contatto diretto di parti del corpo con materiali polverulenti e con prodotti chimici in genere, utilizzando indumenti da lavoro e DPI appropriati (Art. 224 – Art. 225 del D.lgs. n.81/08 come modificato dal D.lgs n.106/09)
- Circoscrivere la zona di intervento per impedirne la propagazione nell'ambiente di lavoro di getti e schizzi di malta cementizia (Art. 224 del D.lgs. n.81/08 come modificato dal D.lgs n.106/09)
- I percorsi per la movimentazione dei carichi ed il dislocamento dei depositi devono essere scelti in modo da evitare quanto più possibile le interferenze con zone in cui si trovano persone (Art. 168 del D.lgs. n.81/08 come modificato dal D.lgs n.106/09)
- Verificare che la scala sia provvista di catena di adeguata resistenza o di altro dispositivo che impedisca l'apertura della scala oltre il limite prestabilito di sicurezza (Art. 113 del D.lgs. n.81/08 come modificato dal D.lgs n.106/09)







- Prima di salire sulla scala verificarne sempre la stabilità, scuotendo leggermente la scala per accertarsi che le estremità superiori e quelle inferiori siano correttamente appoggiate (Art. 113 del D.lgs. n.81/08 come modificato dal D.lgs n.106/09)
- La scala deve essere utilizzata da una persona per volta; non sporgersi dalla scala; salire o scendere dalla scala sempre col viso rivolto verso la scala stessa
- Evitare di utilizzare la scala oltre il terzultimo piolo. Se necessario ricorrere a scala più lunga
- Posizionare correttamente la scala e fissala in sommità (lega un montante nella parte superiore) e se necessario anche al suolo per evitare scivolamenti o rovesciamenti
- Accertarsi che nessun lavoratore si trovi sulla scala quando se ne effettua lo spostamento laterale (Art. 113 del D.lgs. n.81/08 come modificato dal D.lgs n.106/09)
- In presenza di dislivelli utilizzare l'apposito prolungamento. Evitare l'uso di pietre o altri mezzi di fortuna per livellare il piano (Art. 113 del D.lgs. n.81/08 come modificato dal D.lgs n.106/09)
- Rimuovere la muratura fino a portare alla luce quella solidale, con idonei utensili e limitando la produzione di polveri sbruffando acqua sui materiali da demolire e già demoliti
- Accertarsi della tossicità dei materiali e dei prodotti utilizzati ed attenersi alle istruzioni riportate nelle rispettive schede tecniche
- Conoscere le caratteristiche delle sostanze utilizzate (es. infiammabilità, incompatibilità), nello specifico le concentrazioni, le modalità d'uso ed i tempi di contatto (Art 227, comma 1 del D.lgs. n.81/08 come modificato dal D.lgs n.106/09)
- Conservare i prodotti in ambienti adeguatamente areati e in locali a norma per prodotti infiammabili (Allegato IV Punto 2.1 del D.lgs. n.81/08 come modificato dal D.lgs n.106/09)
- Se si opera in ambienti ristretti o scarsamente ventilati ridurre al minimo il tempo di esposizione anche attraverso l'attivazione di impianti di aspirazione localizzati (Allegato IV Punto 2.1 del D.lgs. n.81/08 come modificato dal D.lgs n.106/09)
- Aerare gli ambienti durante l'uso (Allegato IV Punto 2.1 del D.lgs. n.81/08 come modificato dal D.lgs n.106/09)
- Durante la spicconatura delle parti ammalorate, indossare gli occhiali protettivi per evitare schegge negli occhi; vietare l'avvicinamento ed il transito di personale privo dei DPI necessari (Allegato VIII del D.lgs. n.81/08 come modificato dal D.lgs n.106/09)
- Gli addetti devono indossare adeguati indumenti di lavoro (Art. 78 del D.lgs. n.81/08 come modificato dal D.lgs n.106/09)
- Utilizzare sempre i dispositivi di protezione individuali previsti (Art. 75-78 del D.lgs. n.81/08 come modificato dal D.lgs n.106/09)
- Verificare l'uso costante dei DPI da parte di tutto il personale operante (Art. 77 del D.lgs. n.81/08 come modificato dal D.lgs n.106/09)

• **DPI**

In funzione dei rischi evidenziati saranno utilizzati obbligatoriamente i seguenti DPI, di cui è riportata la descrizione ed i riferimenti normativi:

RISCHI EVIDENZIATI	DPI	DESCRIZIONE	RIF.NORMATIVO
Caduta di materiale/attrez	Casco Protettivo	Dispositivo utile a proteggere il lavoratore	Art 75 - 77 - 78 , Allegato VIII - punti 3, 4

Ristrutturazione statica del Serbatoio S. Rocco ed
adeguamento dell'adduzione alla Centrale di Mugnano

zi dall'alto		dal rischio di offesa al capo per caduta di materiale dall'alto o comunque per contatti con elementi pericolosi	n.1 del D.lgs. n.81/08 come modificato dal D.lgs n.106/09 UNI EN 397(2001) <i>Elmetti di protezione</i>
Polveri e detriti durante le lavorazioni	Tuta di protezione 	Da utilizzare nei luoghi di lavoro caratterizzati dalla presenza di materiali e/o attrezzi che possono causare fenomeni di abrasione /taglio/ perforazione	Art 75 - 77 - 78, Allegato VIII - punti 3, 4 n.7 del D.lgs. n.81/08 come modificato dal D.lgs n.106/09 UNI EN 340(2004) <i>Indumenti di protezione. Requisiti generali</i>
Lesioni per caduta materiali movimentati	Scarpe antinfortunistiche 	Puntale rinforzato in acciaio contro schiacciamento/abrasion i/perforazione/ferite degli arti inferiori e suola antiscivolo e per salvaguardare la caviglia da distorsioni	Art 75 - 77 - 78, Allegato VIII - punti 3, 4 n.6 del D.lgs. n.81/08 come modificato dal D.lgs n.106/09 UNI EN ISO 20344 (2008) <i>Dispositivi di protezione individuale - Metodi di prova per calzature</i>
Lesioni per contatto organi mobili durante le lavorazioni	Guanti in crosta 	Da utilizzare nei luoghi di lavoro caratterizzati dalla presenza di materiali e/o attrezzi che possono causare fenomeni di abrasione/taglio/ perforazione delle mani	Art 75 - 77 - 78, Allegato VIII - punti 3, 4 n.5 del D.lgs. n.81/08 come modificato dal D.lgs n.106/09 UNI EN 388 (2004) <i>Guanti di protezione contro rischi meccanici</i>
Inalazione di polveri e fibre	Mascherina antipolvere FFP2 	Mascherina per la protezione di polveri a media tossicità, fibre e aerosol a base acquosa di materiale particellare >= 0,02 micron.	Art 75 - 77 - 78 , Allegato VIII-punto 3, 4 n.4 del D.lgs. n.81/08 come modificato dal D.lgs n.106/09 UNI EN 149 (2003) <i>Apparecchi di protezione delle vie respiratorie - Semimaschera filtrante contro particelle - Requisiti, prove, marcatura.</i>
Getti e schizzi	Occhiali di protezione 	Con lente unica panoramica in policarbonato trattati anti graffio, con protezione laterale	Art 75 - 77 - 78, Allegato VIII-punto 3, 4 n.2 del D.lgs. n.81/08 come modificato dal D.lgs n.106/09

Ristrutturazione statica del Serbatoio S. Rocco ed
adeguamento dell'adduzione alla Centrale di Mugnano

		UNI EN 166 (2004) <i>Protezione personale degli occhi - Specifiche.</i>
--	--	---

30 FASE DI LAVORO: TRATTAMENTO ANTICORROSIVO DEI FERRI DI ARMATURA



Trattamento di protezione anticorrosiva dei ferri di armatura che, per varie cause, si presentano scoperti, e per i quali il processo di corrosione, subisce una notevole accelerazione.

L'attività lavorativa prevede le seguenti fasi:

- la messa in luce completa (a tutto tondo) dei ferri longitudinali, eseguita con un piccolo mezzo elettromeccanico e la successiva accurata pulizia dello stesso eliminando completamente le parti ammalorate per ossidazione, il calcestruzzo ancorato al ferro ed eventuali tracce di precedenti trattamenti;
- la pulizia finale, dopo la martellinatura per eliminare le parti più grossolane di ferro ossidato, eseguita con una piccola spazzola elettro-meccanica, curando di pulire anche la parte posteriore del ferro, lasciando lo spazio sufficiente (circa due centimetri) per il successivo trattamento che dovrà essere eseguito a pennello in un secondo momento;
- il trattamento delle staffe recuperabili e/o la sostituzione di quelle irrecuperabili; se ciò non è possibile, la sostituzione e/o integrazione delle staffe ammalorate potrà essere realizzata con ferro ad "U" da 8 o 10 mm fissato adeguatamente al calcestruzzo con resine;
- la sabbiatura e/o l'idrosabbiatura per finire in ogni caso con una perfetta pulizia sino all'eliminazione completa delle parti friabili ed asportabili e della polvere derivante dalle precedenti operazioni;
- trattamento protettivo del ferro eseguito con un prodotto anticorrosivo a spessore fino a completa ricopertura, per garantire la protezione del tondino d'armatura del calcestruzzo da ulteriore e futura ossidazione. L'applicazione deve essere effettuata su tutta la superficie dei tondini, con pennello in due mani, a garanzia del totale avvolgimento dei ferri d'armatura, subito dopo avere effettuato la pulizia dalla ruggine e dalla polvere.

• **Macchine/Attrezzature**

Nella fase di lavoro oggetto della valutazione sono utilizzate le seguenti Attrezzature/Macchine:

- Martello demolitore
- Idrosabbiatrice
- Idropulitrice ad alta pressione
- Spazzola meccanica
- Pennelli
- Utensili elettrici
- Utensili manuali di uso comune

• **Sostanze Pericolose**

Nella fase di lavoro oggetto della valutazione gli operatori vengono esposti a:

- Resine sintetiche
- Boiaccia bicomponente passivante
- Malta cementizia
- Polveri inerti

- **Opere Provvisionali**

Nella fase di lavoro oggetto della valutazione sono utilizzate le seguenti Opere Provvisionali:

- Trabattello o ponte su ruote

- **Valutazione e Classificazione dei Rischi**

Descrizione	Liv. Probabilità	Entità danno	Classe
Caduta dall'alto	Possibile	Grave	Notevole
Caduta di materiale dall'alto	Possibile	Grave	Notevole
Inalazione di polveri e fibre	Possibile	Significativo	Notevole
Elettrocuzione	Non Probabile	Grave	Accettabile
Scivolamenti e cadute a livello	Possibile	Modesto	Accettabile
Proiezione di schegge e frammenti	Possibile	Modesto	Accettabile
Punture, tagli ed abrasioni	Probabile	Lieve	Accettabile
Urti, colpi, impatti e compressioni	Probabile	Lieve	Accettabile
Rumore	Probabile	Modesto	Accettabile
Microclima	Probabile	Lieve	Accettabile
Vibrazioni	Possibile	Modesto	Accettabile

- **Interventi/Disposizioni/Procedure per ridurre i rischi**

A seguito della valutazione dei rischi sono riportati, in maniera non esaustiva, gli interventi/disposizioni/procedure volte a salvaguardare la sicurezza e la salute dei lavoratori:

- Attenersi alle misure generali di prevenzione nei confronti dei singoli rischi sopra individuati
- Tutti i lavoratori devono essere adeguatamente informati e formati sulle corrette modalità di esecuzione delle attività e di utilizzo delle attrezzature
- Recintare l'area di lavoro onde impedire l'accesso agli estranei alle lavorazioni
- Delimitare le zone di transito e di accesso e proteggerle con robusti impalcati (parasassi) contro la caduta di materiali dall'alto
- Predisporre impalcati atti ad eliminare il pericolo di cadute di persone e cose per lavori eseguiti ad altezza superiore ai m 2,0 ed accertarsi delle condizioni e della sua regolarità alle norme. Eventualmente si devono predisporre le mezzepontate (impalcati intermedi)
- Procedere dall'alto verso il basso, bagnando frequentemente le parti da rimuovere per evitare eccessiva produzione di polveri
- Vietare l'avvicinamento, la sosta e il transito delle persone mediante avvisi e sbarramenti e l'accesso all'area d'intervento ai non addetti ai lavori.
- Interdire la zona sottostante i lavori e proteggere i passaggi obbligatori
- Prima della esecuzione di lavori in altezza, accertarsi che siano state predisposte tutte le protezioni per impedire cadute accidentali nel vuoto





- Coloro che operano a terra o comunque ad un livello inferiore al piano di carpenteria sono esposti al rischio di caduta di materiale dall'alto. Pertanto devono fare sempre uso di casco per la protezione del capo (Art. 75 - Art. 78 del D.lgs. n.81/08 come modificato dal D.lgs n.106/09)
- Il dirigente di cantiere e i preposti devono sempre accertarsi del buon funzionamento delle attrezzature di lavoro e dei dispositivi di sicurezza d'adoperare
- Le attrezzature elettriche da utilizzare devono essere leggere e poco ingombranti e quelle elettriche portatili devono essere a doppio isolamento. È controindicato dalle norme CEI il collegamento all'impianto di terra.
- I cavi dell'alimentazione elettrica devono essere integri e le linee sono predisposte in modo che esse non possano essere danneggiate meccanicamente durante l'esecuzione dei lavori e si devono utilizzare prolunghe a norma e collegarli correttamente al quadro di cantiere protetto da interruttore magnetotermico
- Attuare gli interventi tecnici, organizzativi e procedurali concretamente attuabili al fine di ridurre al minimo i rischi derivanti dall'esposizione al rumore (Art. 192 del D.lgs. n.81/08 come modificato dal D.lgs n.106/09)
- Attuare gli interventi tecnici, organizzativi e procedurali concretamente attuabili al fine di ridurre al minimo i rischi derivanti dall'esposizione alle vibrazioni (Art. 203 del D.lgs. n.81/08 come modificato dal D.lgs n.106/09)
- Utilizzare sempre i dispositivi di protezione individuali previsti (Art. 78 del D.lgs. n.81/08 come modificato dal D.lgs n.106/09)
- Verificare l'uso costante dei DPI da parte di tutto il personale operante (Art. 77 del D.lgs. n.81/08 come modificato dal D.lgs n.106/09)

• **DPI**


In funzione dei rischi evidenziati saranno utilizzati obbligatoriamente i seguenti DPI, di cui è riportata la descrizione ed i riferimenti normativi:

RISCHI EVIDENZIATI	DPI	DESCRIZIONE	RIF.NORMATIVO
Punture, tagli ed abrasioni per contatto con le attrezzature durante le lavorazioni	Guanti di protezione 	Guanti di protezione meccanica da utilizzare nei luoghi di lavoro caratterizzati dalla presenza di materiali e/o attrezzi che possono causare fenomeni di abrasione/taglio/perforazione delle mani	Art 75 - 77 - 78, Allegato VIII - punti 3, 4 n.5 del D.lgs. n.81/08 come modificato dal D.lgs n.106/09 UNI EN 388 (2004) <i>Guanti di protezione contro rischi meccanici</i>
Lesioni per contatto con le attrezzature	Scarpe antinfortuniche 	Puntale rinforzato in acciaio contro schiacciamento/abrasioni/perforazione / ferite degli arti inferiori e suola	Art 75 - 77 - 78, Allegato VIII - punti 3, 4 n.6 del D.lgs. n.81/08 come modificato dal D.lgs n.106/09 UNI EN ISO 20344 (2008) <i>Dispositivi di</i>


Ristrutturazione statica del Serbatoio S. Rocco ed
 adeguamento dell'adduzione alla Centrale di Mugnano

RISCHI EVIDENZIATI	DPI	DESCRIZIONE	RIF.NORMATIVO
		antiscivolo e per salvaguardare la cavaglia da distorsioni	<i>protezione individuale – Metodi di prova per calzature</i>
Caduta di materiale dall'alto	Casco Protettivo 	Dispositivo utile a proteggere il lavoratore dal rischio di offesa al capo per caduta di materiale o per contatti con elementi pericolosi	Art 75 - 77 - 78 , Allegato VIII - punti 3, 4 n.1 del D.lgs. n.81/08 come modificato dal D.lgs n.106/09 UNI EN 11114(2004) <i>Dispositivi di protezione individuale. Elmetti di protezione. Guida per la selezione</i>
Inalazione di polveri e fibre	Facciale filtrante per polveri FFP2 	Mascherina per la protezione di polveri a media tossicità, fibre e aerosol a base acquosa di materiale particellare $\geq 0,02$ micron.	Art 75 - 77 - 78 , Allegato VIII-punto 3, 4 n.4 del D.lgs. n.81/08 come modificato dal D.lgs n.106/09 UNI EN 149 (2003) <i>Apparecchi di protezione delle vie respiratorie - Semimaschera filtrante contro particelle - Requisiti, prove, marcatura</i>
Esposizione a polveri durante le lavorazioni	Tuta di protezione 	Tuta da lavoro da indossare per evitare che la polvere venga a contatto con la pelle	Art 75 - 77 - 78, Allegato VIII-punti 3, 4 n.7 del D.lgs. n.81/08 come modificato dal D.lgs n.106/09 UNI EN 340 (2004) <i>Indumenti di protezione. Requisiti generali</i>
Contro la proiezione di materiali	Occhiali di protezione 	Con lente unica panoramica in policarbonato trattati anti graffio, con protezione laterale	Art 75 - 77 - 78, Allegato VIII-punto 3, 4 n.2 del D.lgs. n.81/08 come modificato dal D.lgs n.106/09 UNI EN 166 (2004) <i>Protezione personale degli occhi - Specifiche.</i>

Ristrutturazione statica del Serbatoio S. Rocco ed
 adeguamento dell'adduzione alla Centrale di Mugnano

RISCHI EVIDENZIATI	DPI	DESCRIZIONE	RIF.NORMATIVO
Caduta dall'alto	Imbracatura e cintura di sicurezza 	Per tutti i lavori dove serve alternativamente un punto di ancoraggio fisso (posizionamento) o un ancoraggio a dispositivo anticaduta	<p>Art 75 - 77 - 78, Allegato VIII - punti 3, 4 n.9 del D.lgs. n.81/08 come modificato dal D.lgs n.106/09</p> <p>UNI EN 361(2003) <i>Dispositivi di protezione individuale contro le cadute dall'alto.</i></p> <p>UNI EN 358 (2001) <i>Dispositivi di protezione individuale per il posizionamento sul lavoro e la prevenzione delle cadute dall'alto.</i></p> <p><i>Cinture di posizionamento sul lavoro e di trattenuta e cordini di posizionamento sul lavoro</i></p>

31 FASE DI LAVORO: VERNICIATURA DI PARETI E SOFFITTI INTERNI



Verniciatura di pareti, soffitti interni e simili.

In particolare si prevede:

- approvvigionamento materiali al piano di lavoro
- predisposizione opere provvisorie (se non già predisposte)
- stuccatura e levigatura del sottofondo (se necessario)
- applicazione di tinte date a mano o a spruzzo
- pulizia e movimentazione dei residui

• **Macchine/Attrezzature**

Nella fase di lavoro oggetto della valutazione sono utilizzate le seguenti Attrezzature/Macchine:

- Attrezzi manuali di uso comune
- Pennelli o rulli
- Pistola per verniciatura a spruzzo

• **Sostanze pericolose**

Nella fase di lavoro oggetto della valutazione sono utilizzate le seguenti Sostanze Pericolose:

- Pitture (per mano di finitura e di fondo)
- Stucchi
- Vernici (per trattamenti protettivi)

• **Opere Provvisorie**

Nella fase di lavoro oggetto della valutazione sono utilizzate le seguenti Opere Provvisorie:

- Ponte su cavalletti
- Trabattello

• **Valutazione e Classificazione dei Rischi**

Descrizione	Liv. Probabilità	Entità danno	Classe
Caduta dall'alto	Possibile	Significativo	Notevole
Inalazione di polveri e fibre	Possibile	Significativo	Notevole
Scivolamenti e cadute in piano	Possibile	Modesto	Accettabile
Movimentazione manuale dei carichi	Possibile	Modesto	Accettabile
Getti e schizzi	Probabile	Lieve	Accettabile
Ergonomia-Postura	Possibile	Modesto	Accettabile

• **Interventi/Disposizioni/Procedure per ridurre i rischi**

A seguito della valutazione dei rischi sono riportati, in maniera non esaustiva, gli interventi/disposizioni/procedure volte a salvaguardare la sicurezza e la salute dei lavoratori:

- Attenersi alle misure generali di prevenzione nei confronti dei singoli rischi sopra individuati

- Tutti i lavoratori devono essere adeguatamente informati e formati sulle corrette modalità di esecuzione delle attività e di utilizzo delle attrezzature (Art. 71 comma 7 lettera a) del D.lgs. n.81/08 come modificato dal D.lgs n.106/09)
- Attenersi scrupolosamente alle istruzioni riportate nelle schede di sicurezza dei prodotti impiegati
- Il datore di lavoro valuta i rischi per la salute dei lavoratori derivanti dalla presenza di agenti chimici ed attua le misure necessarie per eliminare o ridurre tali rischi (Art 223, 224, 225 del D.lgs. n.81/08 come modificato dal D.lgs n.106/09)
- Conoscere le caratteristiche delle sostanze utilizzate (es. infiammabilità, incompatibilità), nello specifico le concentrazioni, le modalità d'uso ed i tempi di contatto (Art 227, comma 1 del D.lgs. n.81/08 come modificato dal D.lgs n.106/09)
- Lavorando al di sopra della testa è indispensabile l'uso degli occhiali o paraocchi trasparenti (Allegato VIII del D.lgs. n.81/08 come modificato dal D.lgs n.106/09)
- Osservare una scrupolosa pulizia della persona ed in particolare delle mani prima dei pasti
- Eseguire il lavoro ad altezza non superiore a quella del petto; per altezze superiori si provveda a rialzare il ponte di servizio appena giunti a tale altezza
- Utilizzare il ponte su cavalletti rispettando altezza massima consentita (senza aggiunte di sovrastrutture), portata massima, e numero di persone ammesse contemporaneamente all'uso (Art. 139 del D.lgs. n.81/08 come modificato dal D.lgs n.106/09)
- La costruzione dei ponti su cavalletti deve risultare sempre appropriata anche quando, per l'esecuzione di lavori di finitura, il loro utilizzo è limitato nel tempo (lavoro di breve durata). I tavoloni da m. 4 di lunghezza devono poggiare sempre su tre cavalletti e devono essere almeno in numero di 4, ben accostati fra loro, fissati ai cavalletti e con la parte a sbalzo non eccedente i cm 20 (Allegato XVIII punto 2.2.2 del D.lgs. n.81/08 come modificato dal D.lgs n.106/09)
- Impartire tempestivamente agli addetti le necessarie informazioni per la corretta movimentazione di carichi pesanti o ingombranti (Art. 168 del D.lgs. n.81/08 come modificato dal D.lgs n.106/09)
- Rispettare le istruzioni ricevute per un'esatta e corretta posizione da assumere nella movimentazione dei carichi. Per carichi pesanti o ingombranti la massa va movimentata con l'intervento di più persone al fine di ripartire e diminuire lo sforzo (Art. 168 del D.lgs. n.81/08 come modificato dal D.lgs n.106/09)
- Sarà evitato il sollevamento di materiali di peso superiore a quello stabilito dalle norme vigenti da parte di un singolo lavoratore. Per carichi pesanti e/o ingombranti la massa va movimentata con l'intervento di più persone al fine di ripartire e diminuire lo sforzo (Art. 168 del D.lgs. n.81/08 come modificato dal D.lgs n.106/09)
- Impartire tempestivamente agli addetti le necessarie informazioni per la corretta posizione da assumere durante l'uso delle attrezzature affinché rispondano ai requisiti di sicurezza e ai principi di ergonomia (Art. 71 comma 6 del D.lgs. n.81/08 come modificato dal D.lgs n.106/09)
- Utilizzare sempre i dispositivi di protezione individuali previsti (Art. 78 del D.lgs. n.81/08 come modificato dal D.lgs n.106/09)
- Verificare l'uso costante dei DPI da parte di tutto il personale operante (Art. 77 del D.lgs. n.81/08 come modificato dal D.lgs n.106/09)

Ristrutturazione statica del Serbatoio S. Rocco ed
adeguamento dell'adduzione alla Centrale di Mugnano

• **DPI**

In funzione dei rischi evidenziati saranno utilizzati obbligatoriamente i seguenti DPI, di cui è riportata la descrizione ed i riferimenti normativi:

RISCHI EVIDENZIATI	DPI	DESCRIZIONE	RIF.NORMATIVO
Polveri e detriti durante le lavorazioni	Tuta di protezione 	Da utilizzare nei luoghi di lavoro caratterizzati dalla presenza di materiali e/o attrezzi che possono causare fenomeni di abrasione /taglio/perforazione	Art 75 - 77 - 78, Allegato VIII - punti 3, 4 n.7 del D.lgs. n.81/08 come modificato dal D.lgs n.106/09 UNI EN 340(2004) <i>Indumenti di protezione. Requisiti generali</i>
Lesioni per caduta di materiali movimentati e/o per presenza di chiodi, ferri, ecc.	Scarpe antinfortuniche 	Puntale rinforzato in acciaio contro schiacciamento/ abrasioni/perforazione / ferite degli arti inferiori e suola antiscivolo e per salvaguardare la caviglia da distorsioni	Art 75 - 77 - 78, Allegato VIII - punti 3, 4 n.6 del D.lgs. n.81/08 come modificato dal D.lgs n.106/09 UNI EN ISO 20344 (2008) <i>Dispositivi di protezione individuale - Metodi di prova per calzature</i>
Punture, tagli e abrasioni	Guanti in crosta 	Da utilizzare nei luoghi di lavoro caratterizzati dalla presenza di materiali e/o attrezzi che possono causare fenomeni di abrasione /taglio/perforazione delle mani	Art 75 - 77 - 78, Allegato VIII - punti 3, 4 n.5 del D.lgs. n.81/08 come modificato dal D.lgs n.106/09 UNI EN 388 (2004) <i>Guanti di protezione contro rischi meccanici</i>
Getti e schizzi	Occhiali di protezione 	Con lente unica panoramica in policarbonato trattati anti graffio, con protezione laterale	Art 75 - 77 - 78, Allegato VIII-punto 3, 4 n.2 del D.lgs. n.81/08 come modificato dal D.lgs n.106/09 UNI EN 166 (2004) <i>Protezione personale degli occhi - Specifiche.</i>
Inalazione di polveri e fibre	Mascherina antipolvere FFP2 	Mascherina per la protezione di polveri a media tossicità, fibre e aerosol a base acquosa di materiale particellare $\geq 0,02$ micron.	Art 75 - 77 - 78, Allegato VIII-punto 3, 4 n.4 del D.lgs. n.81/08 come modificato dal D.lgs n.106/09 UNI EN 149 (2003) <i>Apparecchi di protezione delle vie respiratorie - Semimaschera filtrante</i>

Ristrutturazione statica del Serbatoio S. Rocco ed
adeguamento dell'adduzione alla Centrale di Mugnano

			<i>contro particelle - Requisiti, prove, marcatura.</i>
--	--	--	---

32 FASE DI LAVORO: POSA TUBAZIONI IN ACCIAIO SALDATO PER CONDOTTE DI ACQUA A PRESSIONE



Trattasi della movimentazione e posa in opera di tubazioni in acciaio negli scavi predisposti e nella esecuzione delle saldature di assemblaggio dei vari elementi.

• **Macchine/Attrezzature**

Nella fase di lavoro oggetto della valutazione sono utilizzate le seguenti Attrezzature/Macchine:

- Attrezzi manuali di uso comune
- Saldatrice elettrica
- Autocarro con gru

• **Sostanze Pericolose**

Nella fase di lavoro oggetto della valutazione sono utilizzate le seguenti Sostanze Pericolose:

- Polveri inerti
- Fumi di saldatura

• **Opere Provvisorie**

Nella fase di lavoro oggetto della valutazione sono utilizzate le seguenti Opere Provvisorie:

- Andatoie e passerelle

• **Valutazione e Classificazione dei Rischi**

Descrizione	Liv. Probabilità	Entità danno	Classe
Urti, colpi, impatti e compressioni	Possibile	Significativo	Notevole
Caduta di materiale dall'alto	Possibile	Significativo	Notevole
Movimentazione manuale dei carichi	Possibile	Significativo	Notevole
Inalazione di polveri, fumi e gas	Possibile	Significativo	Notevole
Caduta di scintille e/o proiezione di materiale fuso	Possibile	Significativo	Notevole
Esplosione ed incendio di materiali infiammabili	Possibile	Significativo	Notevole
Punture, tagli e abrasioni	Possibile	Modesto	Accettabile
Elettrocuzione	Non probabile	Significativo	Accettabile

• **Interventi/Disposizioni/Procedure per ridurre i rischi**

A seguito della valutazione dei rischi sono riportati, in maniera non esaustiva, gli interventi/disposizioni/procedure volte a salvaguardare la sicurezza e la salute dei lavoratori:

- Attenersi alle misure generali di prevenzione nei confronti dei singoli rischi sopra individuati




- Tutti i lavoratori devono essere adeguatamente informati e formati sulle corrette modalità di esecuzione delle attività e di utilizzo delle attrezzature (Art. 71 comma 7 lettera a) del D.lgs. n.81/08 come modificato dal D.lgs n.106/09)
- Prima di iniziare le attività deve essere effettuata una ricognizione dei luoghi di lavoro al fine di individuare l'eventuale esistenza di linee elettriche interrato e stabilire le idonee precauzioni per evitare possibili contatti diretti o indiretti con elementi in tensione
- Sensibilizzare periodicamente il personale relativamente ai rischi specifici delle operazioni da eseguire
- I lavori di saldatura elettrica su recipienti o tubi chiusi, che contengano o che abbiano contenuto sostanze pericolose saranno eseguiti solo dopo aver provveduto ad eliminare le condizioni di pericolo
- Durante l'uso della saldatrice elettrica saranno prese le necessarie precauzioni (ripari o schermi) per evitare che radiazioni dirette o scorie prodotte investano altri lavoratori (Allegato VI, Punto 1.5 del D.lgs. n81/08 come modificato dal D.lgs n.106/09)
- Allontanare, durante l'uso della saldatrice elettrica, i materiali infiammabili, facilmente combustibili o danneggiabili. Quando ciò non sarà possibile detti materiali saranno opportunamente protetti contro le scintille e l'irraggiamento di calore
- Posizionare nelle immediate vicinanze della saldatrice elettrica un estintore (Allegato IV punto 4 del D.lgs. n.81/08 come modificato dal D.lgs n.106/09)
- Verificare che il personale, durante le operazioni, non sostenga sotto i carichi sospesi, nello scavo, sotto i bracci dei mezzi meccanici in tiro, tra colonna in sospensione e bordo scavo, e comunque in posizione di possibile pericolo causato dai mezzi in movimento
- Verificare che l'imbracatura del carico sia effettuata a regola d'arte e che fasce siano in perfetto stato di conservazione
- Sganciare le fasce alzatubo a posa ultimata
- Allontanare uomini e mezzi dal raggio d'azione delle macchine operatrici
- Isolare la zona interessata dai lavoratori al fine di evitare il contatto di persone non addette ai lavori con mezzi meccanici
- Evitare di depositare materiale sul ciglio dello scavo se questo non è adeguatamente armato (Art. 120 del D.lgs. n.81/08 come modificato dal D.lgs n.106/09)
- Tenere sotto controllo continuamente le condizioni del terreno in relazione a possibili cedimenti dello stesso
- Impartire agli addetti le necessarie informazioni per la corretta movimentazione di carichi pesanti o ingombranti (Art. 168 del D.lgs. n.81/08 come modificato dal D.lgs n.106/09)
- Rispettare le istruzioni ricevute per un'esatta e corretta posizione da assumere nella movimentazione dei carichi (Art. 168 del D.lgs. n.81/08 come modificato dal D.lgs n.106/09)
- Prima di movimentare a mano gli elementi valutare il loro peso e la loro dimensione ed individuare il modo più indicato per afferrarli, alzati e spostati senza affaticare la schiena (Art. 168 del D.lgs. n.81/08 come modificato dal D.lgs n.106/09)
- Per carichi pesanti o ingombranti la massa va movimentata con l'intervento di più persone al fine di ripartire e diminuire lo sforzo (Art. 168 del D.lgs. n.81/08 come modificato dal D.lgs n.106/09)

Ristrutturazione statica del Serbatoio S. Rocco ed
 adeguamento dell'adduzione alla Centrale di Mugnano





- Attuare gli interventi tecnici, organizzativi e procedurali concretamente attuabili al fine di ridurre al minimo i rischi derivanti dall'esposizione al rumore (Art 192 del D.lgs. n.81/08 come modificato dal D.lgs n.106/09)
- Utilizzare sempre i dispositivi di protezione individuali previsti (Art.75-78 del D.lgs. n.81/08 come modificato dal D.lgs n.106/09)
- Verificare l'uso costante dei DPI da parte di tutto il personale operante (Art.77 del D.lgs. n.81/08 come modificato dal D.lgs n.106/09)

• **DPI**

In funzione dei rischi evidenziati saranno utilizzati obbligatoriamente i seguenti DPI, di cui è riportata la descrizione ed i riferimenti normativi:

RISCHI EVIDENZIATI	DPI	DESCRIZIONE	RIF.NORMATIVO
Inalazione di fumi di saldatura	Respiratore (FFA1P2) 	Per fumi e polveri	Art 75 - 77 - 78 , Allegato VIII-punto 3, 4 n.4 del D.lgs. n.81/08 come modificato dal D.lgs n.106/09 UNI EN 405(2003) <i>Apparecchi di protezione delle vie respiratorie. Semimaschere filtranti antigas o antigas e antipolvere dotate di valvole. Requisiti, prove, marcatura</i>
Proiezione di particelle solide fuse ad altissima temperatura ed esposizione a radiazioni non ionizzanti	Schermo facciale per saldatori 	Con filtro colorato inattinico, che riparano dagli spruzzi, durante le operazioni di saldatura effettuate sopra la testa	Art 75 - 77 - 78 , Allegato VIII-punto 3, 4 n.2 del D.lgs. n.81/08 come modificato dal D.lgs n.106/09 UNI EN 169 (1993) <i>Protezione personale degli occhi. Filtri per la saldatura e tecniche connesse. Requisiti di trasmissione e utilizzazioni raccomandate</i>
Proiezione di particelle solide fuse ad temperatura	Scarpe antinfortunistiche 	Puntale rinforzato in acciaio contro schiacciamento/abrasioni/perforazioni e/ferite degli arti inferiori e suola antiscivolo e per	Art . 75 - 77 - 78, Allegato VIII-punti 3, 4 n.6 del D.lgs. n.81/08 come modificato dal D.lgs n.106/09 UNI EN ISO 20344 (2008) <i>Dispositivi di protezione individuale -</i>

Ristrutturazione statica del Serbatoio S. Rocco ed
 adeguamento dell'adduzione alla Centrale di Mugnano

		salvaguardare la caviglia da distorsioni	<i>Metodi di prova per calzature</i>
Proiezione di particelle solide fuse ad altissima temperatura ed ustioni	<p>Grembiule per saldatura</p> 	Resistente all'abrasione, taglio, strappo e perforazione	<p>Art 75 - 77 - 78, Allegato VIII - punti 3, 4 n.7 del D.lgs. n.81/08 come modificato dal D.lgs n.106/09 UNI EN 470-1(1996) <i>Indumenti di protezione per saldatura e procedimenti connessi. Requisiti generali</i></p>
Proiezione di particelle solide fuse ad altissima temperatura ed ustioni	<p>Tuta</p> 	In tessuto ignifugo	<p>Art 75 - 77 - 78, Allegato VIII - punti 3, 4 n.7 del D.lgs. n.81/08 come modificato dal D.lgs n.106/09 UNI EN 531/470-1 (1996) <i>Indumenti di protezione per saldatura e procedimenti connessi. Requisiti generali</i></p>
Ustioni per contatto con i pezzi da saldare	<p>Guanti anticalore</p> 	Per saldatura e per manipolazione di pezzi caldi sino a 200°C. Tenuta alla fiamma, alla proiezione di parti incandescenti e buona resistenza alla abrasione. Cuoio trattato contro l'indurimento e il restringimento dovuto al calore	<p>Art 75 - 77 - 78, Allegato VIII - punti 3,4 n.5 del D.lgs. n.81/08 come modificato dal D.lgs n.106/09 UNI EN 407(2004) <i>Guanti di protezione contro rischi termici (calore e/o fuoco)</i></p>
Proiezioni di scorie incandescenti	<p>Berretto ignifugo</p> 	Al fine di garantire la massima protezione, l'indumento deve essere indossato ed allacciato correttamente sul capo	<p>Art 75 - 77 - 78 , Allegato VIII - punti 3, 4 n.7 del D.lgs. n.81/08 come modificato dal D.lgs n.106/09 UNI EN 470-1 (1996) <i>Indumenti di protezione per saldatura e procedimenti connessi. Requisiti generali</i></p>

Ristrutturazione statica del Serbatoio S. Rocco ed
adeguamento dell'adduzione alla Centrale di Mugnano

Proiezione di
particelle solide
fuse ad altissima
temperatura ed
ustioni.

Ghette in cuoio



Per garantire la
massima protezione,
l'indumento deve
essere indossato ed
allacciato
correttamente.

**Art 75 - 77 - 78,
Allegato VIII-punti 3, 4
n.7** del D.lgs. n.81/08
come modificato dal
D.lgs n.106/09
UNI EN 470-1(1996)
*Indumenti di protezione
per saldatura e
procedimenti connessi.
Requisiti generali*

33 FASE DI LAVORO: MESSA IN OPERA DI POZZETTI PREFABBRICATI



Trattasi della movimentazione e posa in opera di pozzetti in c.a. prefabbricati in scavi predisposti, compresi i collegamenti con le tubazioni. I pozzetti in calcestruzzo vibrocompresso devono essere conformi alla normativa UNI EN 1917(2004).

L'attività di posa in opera dei pozzetti in calcestruzzo prevede le seguenti modalità operative:

- Esecuzione dello scavo di trincea con mezzo meccanico;
- Formazione del piano di posa;
- Posizionamento dei pozzetti o camerette di ispezione;
- Sigillatura dei giunti di entrata e di uscita della tubazione per garantire la tenuta idraulica;
- Rinterro e rinfiacco dei pozzetti, con il materiale di scavo, se idoneo, oppure con calcestruzzo;
- Copertura dei pozzetti con soletta, o chiusino o forata, in funzione della destinazione d'uso e dei carichi di esercizio.

• **Macchine/Attrezzature**

Nella fase di lavoro oggetto della valutazione sono utilizzate le seguenti Attrezzature/Macchine:

- Escavatore
- Autocarro con gru
- Pinza meccanica posa pozzetti
- Attrezzi manuali di uso comune

• **Sostanze Pericolose**

Nella fase di lavoro oggetto della valutazione gli operatori vengono esposti a:

- Malte e conglomerati
- Polvere
- Gas di scarico provenienti dalle macchine operatrici

• **Valutazione e Classificazione dei Rischi**

Descrizione	Liv. Probabilità	Entità danno	Classe
Inalazione di polveri e fibre	Probabile	Modesto	Notevole
Movimentazione manuale dei carichi	Possibile	Significativo	Notevole
Punture, tagli e abrasioni	Possibile	Modesto	Accettabile
Urti, colpi, impatti e compressioni	Possibile	Modesto	Accettabile
Rumore	Possibile	Modesto	Accettabile

• **Interventi/Disposizioni/Procedure per ridurre i rischi**

A seguito della valutazione dei rischi sono riportati, in maniera non esaustiva, gli interventi/disposizioni/procedure volte a salvaguardare la sicurezza e la salute dei lavoratori:

- Attenersi scrupolosamente alle istruzioni riportate nelle schede tecniche di sicurezza relative alle attività lavorative e all'utilizzo delle attrezzature





- Il datore di lavoro valuta i rischi per la salute dei lavoratori derivanti dall'utilizzo di attrezzature necessarie a svolgere le mansioni lavorative ed attua le misure necessarie per eliminare o ridurre tali rischi (
- Attuare la formazione e l'informazione dei lavoratori sulle corrette modalità di esecuzione delle attività e di utilizzo delle attrezzature
- Effettuare la sorveglianza sanitaria preventiva dei lavoratori con periodicità annuale oppure con periodicità stabilita di volta in volta dal medico, mirata al rischio specifico
- Impedire l'avvicinamento, la sosta ed il transito di persone non addette ai lavori, con segnalazioni, transenne e sbarramenti
- Segnalare la zona d'operazione e delimitare con adeguate barriere di protezione
- Dislocare un'adeguata segnaletica nella zona d'intervento
- Impartire agli addetti le necessarie informazioni per la corretta movimentazione di carichi pesanti o ingombranti
- Rispettare le istruzioni ricevute per un'esatta e corretta posizione da assumere nella movimentazione dei carichi (Art. 168 del D.lgs. n.81/08 come modificato dal D.lgs n.106/09)
- Per carichi pesanti o ingombranti la massa va movimentata con l'intervento di più persone al fine di ripartire e diminuire lo sforzo (Art. 168 del D.lgs. n.81/08 come modificato dal D.lgs n.106/09)
- Impartire tempestivamente agli addetti le necessarie informazioni per la corretta posizione da assumere durante l'uso delle attrezzature affinché rispondano ai requisiti di sicurezza e ai principi di ergonomia
- Verificare che il personale, durante le operazioni, non sosti sotto i carichi sospesi, nello scavo, sotto i bracci dei mezzi meccanici in tiro, tra colonna in sospensione e bordo scavo, e comunque in posizione di possibile pericolo causato dai mezzi in movimento
- Verificare che l'imbracatura del carico sia effettuata a regola d'arte e che fasce siano in perfetto stato di conservazione
- Imbracare i carichi con cinghie o funi che devono resistere al peso che devono reggere
- Allontanare uomini e mezzi dal raggio d'azione delle macchine operatrici
- Isolare la zona interessata dai lavoratori al fine di evitare il contatto di persone non addette ai lavori con mezzi meccanici
- Attuare gli interventi tecnici, organizzativi e procedurali concretamente attuabili al fine di ridurre al minimo i rischi derivanti dall'esposizione al rumore (Art. 192 del D.lgs. n.81/08 come modificato dal D.lgs n.106/09)
- Utilizzare sempre i dispositivi di protezione individuali previsti (Art. 78 del D.lgs. n.81/08 come modificato dal D.lgs n.106/09)
- Verificare l'uso costante dei DPI da parte di tutto il personale operante (Art. 77 del D.lgs. n.81/08 come modificato dal D.lgs n.106/09)

- **DPI**


In funzione dei rischi evidenziati saranno utilizzati obbligatoriamente i seguenti DPI, di cui è riportata la descrizione ed i riferimenti normativi:

RISCHI EVIDENZIATI	DPI	DESCRIZIONE	RIF.NORMATIVO
-------------------------------	------------	--------------------	----------------------

Ristrutturazione statica del Serbatoio S. Rocco ed
 adeguamento dell'adduzione alla Centrale di Mugnano

RISCHI EVIDENZIATI	DPI	DESCRIZIONE	RIF.NORMATIVO
Punture, tagli ed abrasioni per contatto con le attrezzature	Guanti di protezione 	Guanti di protezione meccanica da utilizzare nei luoghi di lavoro caratterizzati dalla presenza di materiali e/o attrezzi che possono causare fenomeni di abrasione/taglio/perforazione delle mani	Art 75 - 77 - 78, Allegato VIII - punti 3, 4 n.5 del D.lgs. n.81/08 come modificato dal D.lgs n.106/09 UNI EN 388 (2004) <i>Guanti di protezione contro rischi meccanici</i>
Lesioni per contatto con le attrezzature	Scarpe antinfortuniche 	Puntale rinforzato in acciaio contro schiacciamento/abrasioni/perforazione / ferite degli arti inferiori e suola antiscivolo e per salvaguardare la caviglia da distorsioni	Art 75 - 77 - 78, Allegato VIII - punti 3, 4 n.6 del D.lgs. n.81/08 come modificato dal D.lgs n.106/09 UNI EN ISO 20344 (2008) <i>Dispositivi di protezione individuale - Metodi di prova per calzature</i>
Urti, colpi, impatti e compressioni	Casco Protettivo 	Dispositivo utile a proteggere il lavoratore dal rischio di offesa al capo per caduta di materiale o per contatti con elementi pericolosi	Art 75 - 77 - 78 , Allegato VIII - punti 3, 4 n.1 del D.lgs. n.81/08 come modificato dal D.lgs n.106/09 UNI EN 11114(2004) <i>Dispositivi di protezione individuale. Elmetti di protezione. Guida per la selezione</i>
Inalazione di polveri e fibre	Facciale filtrante per polveri FFP2 	Mascherina per la protezione di polveri a media tossicità, fibre e aerosol a base acquosa di materiale particellare $\geq 0,02$ micron.	Art 75 - 77 - 78 , Allegato VIII-punto 3, 4 n.4 del D.lgs. n.81/08 come modificato dal D.lgs n.106/09 UNI EN 149 (2003) <i>Apparecchi di protezione delle vie respiratorie - Semimaschera filtrante contro particelle - Requisiti, prove, marcatura</i>

Ristrutturazione statica del Serbatoio S. Rocco ed
adeguamento dell'adduzione alla Centrale di Mugnano

RISCHI EVIDENZIATI	DPI	DESCRIZIONE	RIF.NORMATIVO
Esposizione a polveri durante le lavorazioni	Tuta di protezione 	Tuta da lavoro da indossare per evitare che la polvere venga a contatto con la pelle	Art 75 - 77 - 78, Allegato VIII-punti 3, 4 n.7 del D.lgs. n.81/08 come modificato dal D.lgs n.106/09 UNI EN 340 (2004) <i>Indumenti di protezione. Requisiti generali</i>

34 FASE DI LAVORO: POSA apparecchiature idrauliche



La rete verrà dotata delle necessarie apparecchiature per la intercettazione e la regolazione delle portate, saracinesche, apparati di riduzione di pressione ecc.

Le apparecchiature idrauliche sono allocate in appositi pozzetti in calcestruzzo gettati in opera con sezione a pianta rettangolare di varie dimensioni.

• **Macchine/Attrezzature**

Nella fase di lavoro oggetto della valutazione sono utilizzate le seguenti Attrezzature/Macchine:

- Attrezzi manuali di uso comune
- Saldatrice elettrica
- Autocarro con gru

• **Opere Provvisorie**

Nella fase di lavoro oggetto della valutazione sono utilizzate le seguenti Opere Provvisorie :

- Parapetti
- Scale a mano semplici

• **Valutazione e Classificazione dei Rischi**

Descrizione	Liv. Probabilità	Entità danno	Classe
Urti, colpi, impatti e compressioni	Possibile	Significativo	Notevole
Caduta di materiale dall'alto	Possibile	Significativo	Notevole
Movimentazione manuale dei carichi	Possibile	Significativo	Notevole
Inalazione di polveri, fumi e gas	Possibile	Significativo	Notevole
Caduta di scintille e/o proiezione di materiale fuso	Possibile	Significativo	Notevole
Esplosione ed incendio di materiali infiammabili	Possibile	Significativo	Notevole
Punture, tagli e abrasioni	Possibile	Modesto	Accettabile
Elettrocuzione	Non probabile	Significativo	Accettabile

• **Interventi/Disposizioni/Procedure per ridurre i rischi**

A seguito della valutazione dei rischi sono riportati, in maniera non esaustiva, gli interventi/disposizioni/procedure volte a salvaguardare la sicurezza e la salute dei lavoratori:

- Attenersi alle misure generali di prevenzione nei confronti dei singoli rischi sopra individuati




- Tutti i lavoratori devono essere adeguatamente informati e formati sulle corrette modalità di esecuzione delle attività e di utilizzo delle attrezzature (Art. 71 comma 7 lettera a) del D.lgs. n.81/08 come modificato dal D.lgs n.106/09)
- Prima di iniziare le attività deve essere effettuata una ricognizione dei luoghi di lavoro al fine di individuare l'eventuale esistenza di linee elettriche interrato e stabilire le idonee precauzioni per evitare possibili contatti diretti o indiretti con elementi in tensione
- Sensibilizzare periodicamente il personale relativamente ai rischi specifici delle operazioni da eseguire
- I lavori di saldatura elettrica su recipienti o tubi chiusi, che contengano o che abbiano contenuto sostanze pericolose saranno eseguiti solo dopo aver provveduto ad eliminare le condizioni di pericolo
- Durante l'uso della saldatrice elettrica saranno prese le necessarie precauzioni (ripari o schermi) per evitare che radiazioni dirette o scorie prodotte investano altri lavoratori (Allegato VI, Punto 1.5 del D.lgs. n81/08 come modificato dal D.lgs n.106/09)
- Allontanare, durante l'uso della saldatrice elettrica, i materiali infiammabili, facilmente combustibili o danneggiabili. Quando ciò non sarà possibile detti materiali saranno opportunamente protetti contro le scintille e l'irraggiamento di calore
- Posizionare nelle immediate vicinanze della saldatrice elettrica un estintore (Allegato IV punto 4 del D.lgs. n.81/08 come modificato dal D.lgs n.106/09)
- Verificare che il personale, durante le operazioni, non sostenga sotto i carichi sospesi, nello scavo, sotto i bracci dei mezzi meccanici in tiro, tra colonna in sospensione e bordo scavo, e comunque in posizione di possibile pericolo causato dai mezzi in movimento
- Verificare che l'imbracatura del carico sia effettuata a regola d'arte e che fasce siano in perfetto stato di conservazione
- Sganciare le fasce alzatubo a posa ultimata
- Allontanare uomini e mezzi dal raggio d'azione delle macchine operatrici
- Isolare la zona interessata dai lavoratori al fine di evitare il contatto di persone non addette ai lavori con mezzi meccanici
- Evitare di depositare materiale sul ciglio dello scavo se questo non è adeguatamente armato (Art. 120 del D.lgs. n.81/08 come modificato dal D.lgs n.106/09)
- Tenere sotto controllo continuamente le condizioni del terreno in relazione a possibili cedimenti dello stesso
- Impartire agli addetti le necessarie informazioni per la corretta movimentazione di carichi pesanti o ingombranti (Art. 168 del D.lgs. n.81/08 come modificato dal D.lgs n.106/09)
- Rispettare le istruzioni ricevute per un'esatta e corretta posizione da assumere nella movimentazione dei carichi (Art. 168 del D.lgs. n.81/08 come modificato dal D.lgs n.106/09)
- Prima di movimentare a mano gli elementi valutare il loro peso e la loro dimensione ed individuare il modo più indicato per afferrarli, alzati e spostati senza affaticare la schiena (Art. 168 del D.lgs. n.81/08 come modificato dal D.lgs n.106/09)
- Per carichi pesanti o ingombranti la massa va movimentata con l'intervento di più persone al fine di ripartire e diminuire lo sforzo (Art. 168 del D.lgs. n.81/08 come modificato dal D.lgs n.106/09)

Ristrutturazione statica del Serbatoio S. Rocco ed
 adeguamento dell'adduzione alla Centrale di Mugnano





- Attuare gli interventi tecnici, organizzativi e procedurali concretamente attuabili al fine di ridurre al minimo i rischi derivanti dall'esposizione al rumore (Art 192 del D.lgs. n.81/08 come modificato dal D.lgs n.106/09)
- Utilizzare sempre i dispositivi di protezione individuali previsti (Art.75-78 del D.lgs. n.81/08 come modificato dal D.lgs n.106/09)
- Verificare l'uso costante dei DPI da parte di tutto il personale operante (Art.77 del D.lgs. n.81/08 come modificato dal D.lgs n.106/09)

• **DPI**

In funzione dei rischi evidenziati saranno utilizzati obbligatoriamente i seguenti DPI, di cui è riportata la descrizione ed i riferimenti normativi:

RISCHI EVIDENZIATI	DPI	DESCRIZIONE	RIF.NORMATIVO
Inalazione di fumi di saldatura	Respiratore (FFA1P2) 	Per fumi e polveri	Art 75 - 77 - 78 , Allegato VIII-punto 3, 4 n.4 del D.lgs. n.81/08 come modificato dal D.lgs n.106/09 UNI EN 405(2003) <i>Apparecchi di protezione delle vie respiratorie. Semimaschere filtranti antigas o antigas e antipolvere dotate di valvole. Requisiti, prove, marcatura</i>
Proiezione di particelle solide fuse ad altissima temperatura ed esposizione a radiazioni non ionizzanti	Schermo facciale per saldatori 	Con filtro colorato inattinico, che riparano dagli spruzzi, durante le operazioni di saldatura effettuate sopra la testa	Art 75 - 77 - 78 , Allegato VIII-punto 3, 4 n.2 del D.lgs. n.81/08 come modificato dal D.lgs n.106/09 UNI EN 169 (1993) <i>Protezione personale degli occhi. Filtri per la saldatura e tecniche connesse. Requisiti di trasmissione e utilizzazioni raccomandate</i>
Proiezione di particelle solide fuse ad temperatura	Scarpe antinfortunistiche 	Puntale rinforzato in acciaio contro schiacciamento/abrasioni/perforazioni e/ferite degli arti inferiori e suola antiscivolo e per	Art . 75 - 77 - 78, Allegato VIII-punti 3, 4 n.6 del D.lgs. n.81/08 come modificato dal D.lgs n.106/09 UNI EN ISO 20344 (2008) <i>Dispositivi di protezione individuale -</i>

Ristrutturazione statica del Serbatoio S. Rocco ed
 adeguamento dell'adduzione alla Centrale di Mugnano

		salvaguardare la caviglia da distorsioni	<i>Metodi di prova per calzature</i>
Proiezione di particelle solide fuse ad altissima temperatura ed ustioni	Grembiule per saldatura 	Resistente all'abrasione, taglio, strappo e perforazione	Art 75 - 77 - 78, Allegato VIII - punti 3, 4 n.7 del D.lgs. n.81/08 come modificato dal D.lgs n.106/09 UNI EN 470-1(1996) <i>Indumenti di protezione per saldatura e procedimenti connessi. Requisiti generali</i>
Proiezione di particelle solide fuse ad altissima temperatura ed ustioni	Tuta 	In tessuto ignifugo	Art 75 - 77 - 78, Allegato VIII - punti 3, 4 n.7 del D.lgs. n.81/08 come modificato dal D.lgs n.106/09 UNI EN 531/470-1 (1996) <i>Indumenti di protezione per saldatura e procedimenti connessi. Requisiti generali</i>
Ustioni per contatto con i pezzi da saldare	Guanti anticalore 	Per saldatura e per manipolazione di pezzi caldi sino a 200°C. Tenuta alla fiamma, alla proiezione di parti incandescenti e buona resistenza alla abrasione. Cuoio trattato contro l'indurimento e il restringimento dovuto al calore	Art 75 - 77 - 78, Allegato VIII - punti 3,4 n.5 del D.lgs. n.81/08 come modificato dal D.lgs n.106/09 UNI EN 407(2004) <i>Guanti di protezione contro rischi termici (calore e/o fuoco)</i>
Proiezioni di scorie incandescenti	Berretto ignifugo 	Al fine di garantire la massima protezione, l'indumento deve essere indossato ed allacciato correttamente sul capo	Art 75 - 77 - 78 , Allegato VIII - punti 3, 4 n.7 del D.lgs. n.81/08 come modificato dal D.lgs n.106/09 UNI EN 470-1 (1996) <i>Indumenti di protezione per saldatura e procedimenti connessi. Requisiti generali</i>

Ristrutturazione statica del Serbatoio S. Rocco ed
adeguamento dell'adduzione alla Centrale di Mugnano

Proiezione di
particelle solide
fuse ad altissima
temperatura ed
ustioni.


Ghette in cuoio



Per garantire la
massima protezione,
l'indumento deve
essere indossato ed
allacciato
correttamente.

**Art 75 - 77 - 78,
Allegato VIII-punti 3, 4
n.7** del D.lgs. n.81/08
come modificato dal
D.lgs n.106/09
UNI EN 470-1(1996)
*Indumenti di protezione
per saldatura e
procedimenti connessi.
Requisiti generali*

35 FASE DI LAVORO: POSA IN OPERA DI CHIUSINI IN CLS



Movimentazione e posa in opera di chiusini a pianta quadrata o anche circolare, destinati al coronamento dei pozzetti di linea di acquedotti, dei pozzetti di ispezione di fognature (*acque nere e acque chiare*) e di vasche. Possono essere realizzati in calcestruzzo vibrocompresso con gabbia in ferro elettrosaldato, sia nella versione carrabile che pedonabile.

I chiusini in calcestruzzo vibrocompresso devono essere conformi ai requisiti della norma UNI EN 1917(2004).

• **Macchine/Attrezzature**

Nella fase di lavoro oggetto della valutazione sono utilizzate le seguenti Attrezzature/Macchine:

- Autocarro con gru
- Attrezzi manuali di uso comune
- Aprichiusini

• **Sostanze Pericolose**

Nella fase di lavoro oggetto della valutazione gli operatori vengono esposti a:

- Polvere
- Gas di scarico provenienti dalle macchine operatrici

• **Valutazione e Classificazione dei Rischi**

Descrizione	Liv. Probabilità	Entità danno	Classe
Inalazione di polveri e fibre	Probabile	Modesto	Notevole
Movimentazione manuale dei carichi	Possibile	Significativo	Notevole
Punture, tagli e abrasioni	Possibile	Modesto	Accettabile
Urti, colpi, impatti e compressioni	Possibile	Modesto	Accettabile
Rumore	Possibile	Modesto	Accettabile

• **Interventi/Disposizioni/Procedure per ridurre i rischi**





A seguito della valutazione dei rischi sono riportati, in maniera non esaustiva, gli interventi/disposizioni/procedure volte a salvaguardare la sicurezza e la salute dei lavoratori:

- Attenersi scrupolosamente alle istruzioni riportate nelle schede tecniche di sicurezza relative alle attività lavorative e all'utilizzo delle attrezzature
- Il datore di lavoro valuta i rischi per la salute dei lavoratori derivanti dall'utilizzo di attrezzature necessarie a svolgere le mansioni lavorative ed attua le misure necessarie per eliminare o ridurre tali rischi
- Attuare la formazione e l'informazione dei lavoratori sulle corrette modalità di esecuzione delle attività e di utilizzo delle attrezzature
- Effettuare la sorveglianza sanitaria preventiva dei lavoratori con periodicità annuale oppure con periodicità stabilita di volta in volta dal medico, mirata al rischio specifico
- Verificare che il bordo superiore del telaio si trovi a livello del manto stradale


- Per una corretta posa in opera il chiusino deve essere posizionato nel telaio dopo che il materiale di posa ha fatto sufficiente presa ed utilizzando un dispositivo di sollevamento meccanico o chiavi di sollevamento
 - Pulire accuratamente la parte interna del chiusino e in particolare le sedi di appoggio del telaio e del coperchio
 - Assicurarci che non rimangano residui di calcestruzzo o conglomerato bituminoso tra coperchio e telaio, nella zona delle cerniere e in corrispondenza dei sistemi di chiusura, che possano compromettere la stabilità del coperchio.
 - Prima di rendere transitabile il chiusino attendere e rispettare i tempi di maturazione forniti dal produttore del prodotto utilizzato, quali il cemento, in mancanza di essi rispettare un tempo di almeno 72 ore
 - Impedire l'avvicinamento, la sosta ed il transito di persone non addette ai lavori, con segnalazioni, transenne e sbarramenti
 - Segnalare le zone d'operazione (Art. 163 del D.lgs. n.81/08 come modificato dal D.lgs n.106/09)
 - Dislocare un'adeguata segnaletica nella zona d'intervento
 - Impartire agli addetti le necessarie informazioni per la corretta movimentazione di carichi pesanti o ingombranti (Art. 168 del D.lgs. n.81/08 come modificato dal D.lgs n.106/09)
 - Rispettare le istruzioni ricevute per un'esatta e corretta posizione da assumere nella movimentazione dei carichi (Art. 168 del D.lgs. n.81/08 come modificato dal D.lgs n.106/09)
 - Per carichi pesanti o ingombranti la massa va movimentata con l'intervento di più persone al fine di ripartire e diminuire lo sforzo (Art. 168 del D.lgs. n.81/08 come modificato dal D.lgs n.106/09)
 - Impartire tempestivamente agli addetti le necessarie informazioni per la corretta posizione da assumere durante l'uso delle attrezzature affinché rispondano ai requisiti di sicurezza e ai principi di ergonomia (Art. 71 comma 6 del D.lgs. n.81/08 come modificato dal D.lgs n.106/09)
 - Verificare che il personale, durante le operazioni, non sosti sotto i carichi sospesi, sotto i bracci dei mezzi meccanici in tiro, e comunque in posizione di possibile pericolo causato dai mezzi in movimento
 - Verificare che l'imbracatura del carico sia effettuata a regola d'arte e che fasce siano in perfetto stato di conservazione
 - Imbracare i carichi con cinghie o funi che devono resistere al peso che devono reggere
 - Allontanare uomini e mezzi dal raggio d'azione delle macchine operatrici
 - Isolare la zona interessata dai lavoratori al fine di evitare il contatto di persone non addette ai lavori con mezzi meccanici
 - Attuare gli interventi tecnici, organizzativi e procedurali concretamente attuabili al fine di ridurre al minimo i rischi derivanti dall'esposizione al rumore (Art. 192 del D.lgs. n.81/08 come modificato dal D.lgs n.106/09)
 - Utilizzare sempre i dispositivi di protezione individuali previsti (Art. 78 del D.lgs. n.81/08 come modificato dal D.lgs n.106/09)
 - Verificare l'uso costante dei DPI da parte di tutto il personale operante (Art. 77 del D.lgs. n.81/08 come modificato dal D.lgs n.106/09)
- **DPI**

Ristrutturazione statica del Serbatoio S. Rocco ed
 adeguamento dell'adduzione alla Centrale di Mugnano

In funzione dei rischi evidenziati saranno utilizzati obbligatoriamente i seguenti DPI, di cui è riportata la descrizione ed i riferimenti normativi:

RISCHI EVIDENZIATI	DPI	DESCRIZIONE	RIF.NORMATIVO
Punture, tagli ed abrasioni per contatto con le attrezzature	Guanti di protezione 	Guanti di protezione meccanica da utilizzare nei luoghi di lavoro caratterizzati dalla presenza di materiali e/o attrezzi che possono causare fenomeni di abrasione/taglio/perforazione delle mani	Art 75 - 77 - 78, Allegato VIII - punti 3, 4 n.5 del D.lgs. n.81/08 come modificato dal D.lgs n.106/09 UNI EN 388 (2004) <i>Guanti di protezione contro rischi meccanici</i>
Lesioni per contatto con le attrezzature	Scarpe antinfortuniche 	Puntale rinforzato in acciaio contro schiacciamento/abrasioni/perforazione / ferite degli arti inferiori e suola antiscivolo e per salvaguardare la caviglia da distorsioni	Art 75 - 77 - 78, Allegato VIII - punti 3, 4 n.6 del D.lgs. n.81/08 come modificato dal D.lgs n.106/09 UNI EN ISO 20344 (2008) <i>Dispositivi di protezione individuale - Metodi di prova per calzature</i>
Urti, colpi, impatti e compressioni	Casco Protettivo 	Dispositivo utile a proteggere il lavoratore dal rischio di offesa al capo per caduta di materiale o per contatti con elementi pericolosi	Art 75 - 77 - 78 , Allegato VIII - punti 3, 4 n.1 del D.lgs. n.81/08 come modificato dal D.lgs n.106/09 UNI EN 11114(2004) <i>Dispositivi di protezione individuale. Elmetti di protezione. Guida per la selezione</i>
Inalazione di polveri e fibre	Facciale filtrante per polveri FFP2 	Mascherina per la protezione di polveri a media tossicità, fibre e aerosol a base acquosa di materiale particellare $\geq 0,02$ micron.	Art 75 - 77 - 78 , Allegato VIII-punto 3, 4 n.4 del D.lgs. n.81/08 come modificato dal D.lgs n.106/09 UNI EN 149 (2003) <i>Apparecchi di protezione delle vie respiratorie - Semimaschera filtrante contro particelle - Requisiti, prove,</i>

Ristrutturazione statica del Serbatoio S. Rocco ed
 adeguamento dell'adduzione alla Centrale di Mugnano

RISCHI EVIDENZIATI	DPI	DESCRIZIONE	RIF.NORMATIVO
			<i>marcatura</i>
Esposizione a polveri durante le lavorazioni	Tuta di protezione 	Tuta da lavoro da indossare per evitare che la polvere venga a contatto con la pelle	Art 75 - 77 - 78, Allegato VIII-punti 3, 4 n.7 del D.lgs. n.81/08 come modificato dal D.lgs n.106/09 UNI EN 340 (2004) <i>Indumenti di protezione. Requisiti generali</i>

36 FASE DI LAVORO: SCAVO A SEZIONE OBBLIGATA



Trattasi della esecuzione di scavi a sezione obbligata eseguiti mediante l'utilizzo di mezzi meccanici.

- **Macchine/Attrezzature**

Nella fase di lavoro oggetto della valutazione sono utilizzate le seguenti Attrezzature/Macchine:

- Attrezzi manuali di uso comune
- Autocarro
- Autogru
- Gruppo elettrogeno
- Escavatore
- Flessibile
- Martello demolitore elettrico
- Motosega
- Saldatrice elettrica

- **Opere provvisorie**

Nella fase di lavoro oggetto della valutazione sono utilizzate le seguenti opere provvisorie:

- Andatoie e passerelle
- Parapetti
- Scale a mano semplici

- **Valutazione e Classificazione dei Rischi**

Descrizione	Liv. Probabilità	Entità danno	Classe
Inalazione di polveri e fibre	Probabile	Modesto	Notevole
Elettrocuzione	Possibile	Significativo	Notevole
Seppellimento, sprofondamento	Possibile	Significativo	Notevole
Caduta nello scavo	Possibile	Significativo	Notevole
Scivolamenti, cadute a livello	Possibile	Modesto	Accettabile
Urti, colpi, impatti e compressioni	Possibile	Modesto	Accettabile

- **Interventi/Disposizioni/Procedure per ridurre i rischi**

A seguito della valutazione dei rischi sono riportati, in maniera non esaustiva, gli interventi/disposizioni/procedure volte a salvaguardare la sicurezza e la salute dei lavoratori: L'area oggetto dell'intervento dovrà essere provvisoriamente delimitata mediante coni delineatori e cartellonistica specifica, la cui posa dovrà essere effettuata da lavoratori equipaggiati con indumenti ad alta visibilità ed assistiti da moviere per la segnalazione e deviazione del traffico veicolare. Successivamente l'area stessa potrà essere delimitata con

rete in plastica stampata sostenuta da ferri tondi infissi nel terreno e con capsula in plastica alla sommità, recinzioni provvisorie mobili costituite da pannelli in rete elettrosaldata zincata sostenuti da basamento in cls, transenne metalliche con fascia rifrangente, provvedendo, per i soli tratti su strada, al loro segnalamento nelle ore notturne mediante lampade a batteria.

Per l'accesso all'area degli automezzi e delle macchine operatrici si dovranno prevedere parti mobili della segregazione, installando in testata idonea segnaletica stradale.

A distanza di sicurezza si disporranno cartelli segnaletici in conformità a quanto previsto dal vigente codice della strada e dal suo regolamento di attuazione.

Al progredire dei lavori, il cantiere verrà spostato in avanzamento riutilizzando o integrando i materiali impiegati che saranno trasportati mediante autocarro e movimentati a mano con le stesse prescrizioni di sicurezza impartite per il primo montaggio.

Per le lavorazioni di scavo all'interno di aree urbanizzate, l'impresa esecutrice dovrà preventivamente consultare le planimetrie dei tracciati dei servizi interrati, o integrare ove necessario, anche a mezzo di saggi in situ, le indagini per la ricerca dei sottoservizi.

Allo scopo, oltre all'apertura di cavi di indagine, potranno essere eseguite specifiche ricerche a mezzo di rilevatori o georadar.

I sottoservizi rinvenuti dovranno essere messi in luce mediante scavo manuale ed immediatamente segnalati e protetti mediante impalcati lignei o piastre metalliche.

In funzione della posizione ed estensione e natura delle eventuali tubazioni individuate, prima della discesa dei lavoratori all'interno dello scavo dovrà essere verificata l'eventuale presenza di gas; pertanto, nel caso predetto, i lavoratori dovranno essere equipaggiati rilevatori di gas indossabili sia alla cintura che fissati con clip alla tuta da lavoro.

L'apparecchiatura dovrà essere dotata di un doppio segnale di allarme, acustico ed a vibrazione interna e risultare conforme alla direttiva 89/336/CEE relativa alla compatibilità elettromagnetica.

Si dovrà in ogni caso rispettare il divieto di fumare e di usare fiamme libere.

Circa la presenza di strutture murarie di contenimento dei terreni, parallele ed adiacenti al tracciato, in relazione alla profondità del piano di imposta delle fondazioni si adotteranno, caso per caso, i provvedimenti atti ad assicurare la stabilità dei manufatti.

Per le interferenze da traffico, quando le dimensioni residue della carreggiata non consentano il doppio senso di marcia, dovranno essere predisposti impianti semaforici mobili, allo scopo di istituire sensi di marcia alternati.

L'accesso dei mezzi d'opera all'interno del cantiere dovrà avvenire con l'assistenza di movieri equipaggiati con indumenti ad alta visibilità che provvederanno al rallentamento del traffico veicolare ed assisteranno l'operatore nelle manovre all'interno dell'area di cantiere.

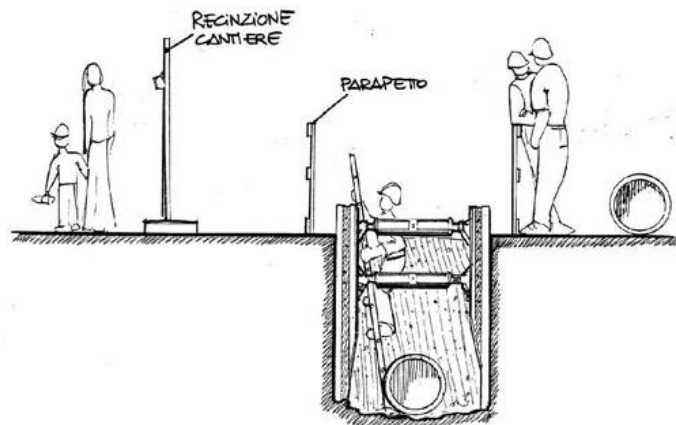
Lo stoccaggio dei materiali ed in particolare i pannelli metallici di protezione degli scavi, andranno posizionati in modo da non costituire intralcio per le future lavorazioni ed in posizione stabile.

Lo scavo sarà eseguito, in funzione della profondità e della presenza di ostacoli fissi o linee elettriche aeree interferenti a distanza minore di mt 5,00, con escavatore idraulico, pala meccanica multifunzione (terna) o miniescavatore. Durante le operazioni di escavazione e di carico su autocarro del materiale estratto, nessun lavoratore dovrà sostare nel raggio di azione del mezzo, né l'autista potrà permanere all'interno della cabina dell'autocarro. Contro il rischio di caduta all'interno dello scavo dovranno essere realizzate protezioni continue, mediante parapetto regolamentare su ambo i lati. La discesa nello scavo, dovrà avvenire esclusivamente con l'uso di scala a mano vincolata in sommità e sporgente almeno mt 1,00 dal piano di sbarco. La distanza tra le scale, che durante la lavorazione non dovranno mai essere rimosse, dovrà risultare minore di mt 20,00. In prossimità della discesa all'interno dello scavo,

si provvederà all'interruzione del parapetto regolamentare, formando un percorso convergente verso il punto di discesa.

Per l'attraversamento dello scavo, se necessario, dovranno essere utilizzate apposite passerelle munite di parapetto su ambo i lati e di larghezza pari a cm 60 se adibite al passaggio dei soli lavoratori e cm 120 se utilizzate anche per il trasporto dei materiali.

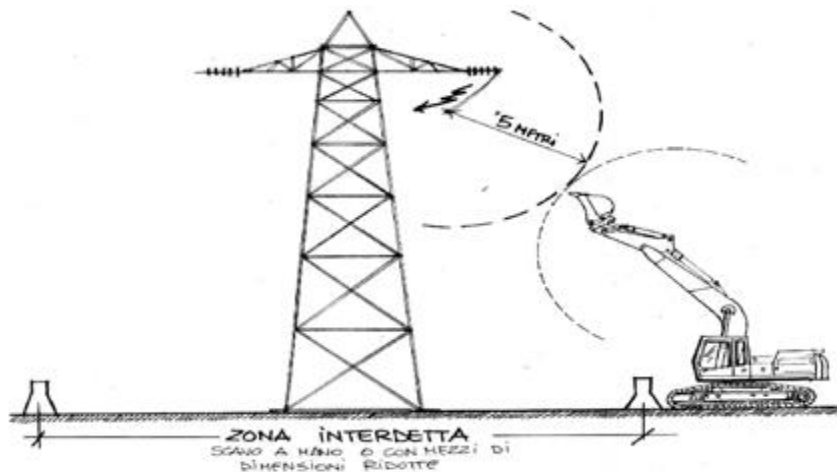
Per larghezze di scavo di maggiore entità, o per garantire il passaggio di mezzi d'opera o di soccorso, potranno essere posate apposite plotte metalliche con l'impiego di escavatore omologato come apparecchio di sollevamento o autogrù. In ogni caso dovranno essere gli accessi pedonali alle singole proprietà.



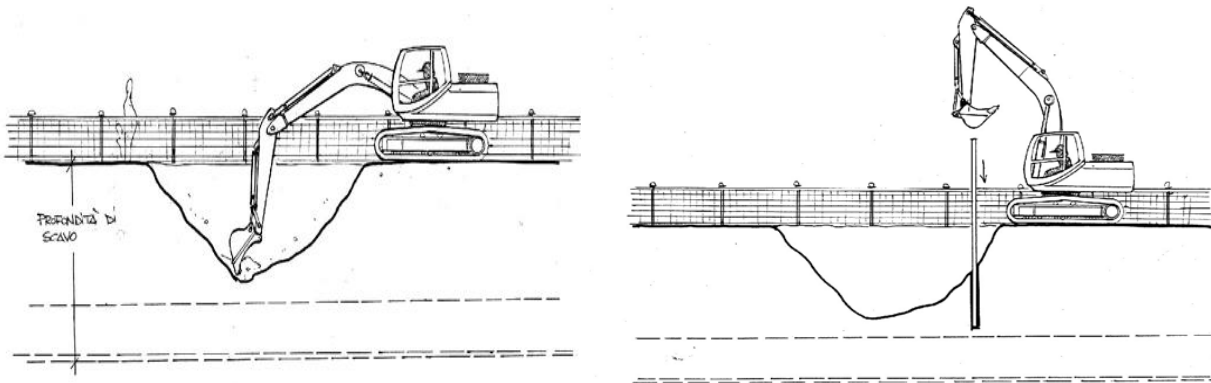
Nel caso di strade con presenza di linee elettriche aeree in tensione interferenti, lo scavo dovrà avvenire avendo cura che il braccio della macchina operatrice non si avvicini a meno di 5 mt dai cavi. A seconda delle circostanze potranno essere utilizzate macchine operatrici di limitato sbraccio, o in alternativa si dovrà provvedere alla schermatura con tavolato dei conduttori in tensione.

Per linee elettriche interferenti ortogonali al tracciato, accertata la distanza tra il piano di campagna ed il punto più basso della catenaria, si dovranno disporre opportune interdizioni sul tracciato, posizionate a distanza tale che con la massima estensione del braccio dell'escavatore, risulti comunque assicurata la distanza di mt 5 dai conduttori in tensione.

All'interno dell'area interdetta, le operazioni di scavo potranno essere eseguite esclusivamente in modalità manuale o con l'impiego di macchine operatrici il cui sbraccio massimo risulti compatibile con la distanza da osservare per la linea elettrica aerea.



A protezione delle pareti dello scavo, si dovranno disporre armature di contenimento costituite da pannelli metallici o sbadacciate lignee a cassa chiusa o a cassa aperta, sporgenti almeno 30 cm dal piano stradale ed estese fino al fondo dello scavo. La movimentazione degli elementi di protezione dello scavo, avverrà con l'ausilio di apparecchio di sollevamento o escavatore omologato, con prelievo del carico direttamente dall'autocarro o da area di deposito lungo lo scavo. Nelle operazioni di carico nessun lavoratore dovrà trovarsi nel raggio di azione della macchina.



La movimentazione dei materiali per il montaggio dell'armatura di protezione dello scavo, in presenza di linee elettriche aeree in tensione interferenti con il tracciato della condotta, eseguita mediante apparecchio di sollevamento o escavatore omologato, dovrà avvenire avendo cura che il braccio della macchina operatrice non si avvicini a meno di 5 mt dai cavi. Durante la posa delle armature nessun lavoratore dovrà trovarsi all'interno dello scavo in posizione non protetta dalle armature stesse, né in prossimità dei fronti dello scavo, che andranno comunque profilati secondo l'angolo di natural declivio indicato nella relazione geologica.

In presenza di acqua di falda all'interno dello scavo, la discesa dei lavoratori al suo interno dovrà essere preceduta dall'aggottamento delle acque a mezzo di pompa idrica.

Nel caso di lavorazioni eseguite durante le ore notturne, queste saranno ausiliate da gruppo elettrogeno con fari, avendo cura di disporre i proiettori in posizione tale da non produrre abbagliamenti.

Negli scavi a sezione aperta l'inclinazione delle pareti di scavo sarà eseguita secondo quanto previsto dalla relazione geologica di progetto. I bordi degli scavi dovranno essere protetti mediante rete di plastica stampata di altezza mt. 1.00 e picchetti metallici posti a distanza non inferiore a mt. 1.50 dal

bordo dello scavo stesso. La discesa all'interno dello scavo avverrà mediante passerella o percorso pedonale ricavato sulla parete di scavo aventi pendenza non superiore al 50%.






In caso di forti precipitazioni atmosferiche, la discesa all'interno dello scavo dovrà essere preceduta dalla verifica dell'originaria inclinazione e stabilità delle pareti dello scavo stesso.

- DPI

In funzione dei rischi evidenziati saranno utilizzati obbligatoriamente i seguenti DPI, di cui è riportata la descrizione ed i riferimenti normativi:

RISCHI EVIDENZIATI	DPI	DESCRIZIONE	RIF.NORMATIVO
--------------------	-----	-------------	---------------

Ristrutturazione statica del Serbatoio S. Rocco ed
 adeguamento dell'adduzione alla Centrale di Mugnano

<p>Caduta di materiale/attrezzi dall'alto</p>	<p>Casco Protettivo</p> 	<p>Dispositivo utile a proteggere il lavoratore dal rischio di offesa al capo per caduta di materiale dall'alto o comunque per contatti con elementi pericolosi</p>	<p>Art 75 - 77 - 78, Allegato VIII - punti 3, 4 n.1 del D.lgs. n.81/08 come modificato dal D.lgs n.106/09 UNI EN 397(2001) <i>Elmetti di protezione</i></p>
<p>Polveri e detriti durante le lavorazioni</p>	<p>Tuta di protezione</p> 	<p>Tuta da lavoro da indossare per evitare che la polvere venga a contatto con la pelle</p>	<p>Art 75 - 77 - 78, Allegato VIII-punti 3, 4 n.7 del D.lgs. n.81/08 come modificato dal D.lgs n.106/09 UNI EN 340 (2004) <i>Indumenti di protezione. Requisiti generali</i></p>
<p>Scivolamenti e cadute a livello</p>	<p>Stivali antinfortunistici</p> 	<p>Puntale rinforzato in acciaio contro schiacciamento/abrasioni / perforazione/ferite degli arti inferiori e suola antiscivolo e per salvaguardare la caviglia da distorsioni</p>	<p>Art 75 - 77 - 78, Allegato VIII - punti 3, 4 n.6 del D.lgs. n.81/08 come modificato dal D.lgs n.106/09 UNI EN ISO 20344 (2008) <i>Dispositivi di protezione individuale - Metodi di prova per calzature</i></p>
<p>Punture, tagli e abrasioni</p>	<p>Guanti in crosta</p> 	<p>Da utilizzare nei luoghi di lavoro caratterizzati dalla presenza di materiali e/o attrezzi che possono causare fenomeni di abrasione/taglio/perforazione delle mani</p>	<p>Art 75 - 77 - 78, Allegato VIII - punti 3, 4 n.5 del D.lgs. n.81/08 come modificato dal D.lgs n.106/09 UNI EN 388 (2004) <i>Guanti di protezione contro rischi meccanici</i></p>
<p>Inalazione di polveri e fibre</p>	<p>Mascherina antipolvere FFP2</p> 	<p>Mascherina per la protezione di polveri a media tossicità, fibre e aerosol a base acquosa di materiale particellare $\geq 0,02$ micron.</p>	<p>Art 75 - 77 - 78 , Allegato VIII-punto 3, 4 n.4 del D.lgs. n.81/08 come modificato dal D.lgs n.106/09 UNI EN 149 (2003) <i>Apparecchi di protezione delle vie respiratorie - Semimaschera filtrante contro particelle - Requisiti, prove, marcatura.</i></p>
<p>Proiezione di materiali</p>	<p>Occhiali di protezione</p>	<p>Con lente unica in panoramica</p>	<p>Art 75 - 77 - 78, Allegato VIII-punto 3, 4</p>

Ristrutturazione statica del Serbatoio S. Rocco ed
adeguamento dell'adduzione alla Centrale di Mugnano



policarbonato trattati anti
graffio, con protezione
laterale

n.2 del D.lgs. n.81/08
come modificato dal D.lgs
n.106/09

UNI EN 166 (2004)

*Protezione personale
degli occhi - Specifiche.*

37 FASE DI LAVORO: MOVIMENTAZIONE MECCANICA DEL TERRENO PER EFFETTUARE RIEMPIMENTI, SPOSTAMENTI, RILEVATI



Trattasi della movimentazione del terreno mediante l'ausilio di specifiche macchine per effettuare riempimenti, spostamenti e rilevati

• **Macchine/Attrezzature**

Nella fase di lavoro oggetto della valutazione sono utilizzate le seguenti Attrezzature/Macchine:

- Escavatore
- Pala meccanica
- Terna (macchina combinata pala ed escavatore)
- Autocarro

• **Valutazione e Classificazione dei Rischi**

Descrizione	Liv. Probabilità	Entità danno	Classe
Investimento	Possibile	Grave	Notevole
Rumore	Possibile	Significativo	Notevole
Vibrazioni (per uso di mezzi meccanici)	Possibile	Significativo	Notevole
Inalazione di polveri e fibre	Possibile	Significativo	Notevole
Ribaltamento di mezzi meccanici	Non probabile	Grave	Accettabile
Scivolamenti e cadute a livello	Possibile	Modesto	Accettabile
Caduta del materiale movimentato	Possibile	Modesto	Accettabile

• **Interventi/Disposizioni/Procedure per ridurre i rischi**

A seguito della valutazione dei rischi sono riportati, in maniera non esaustiva, gli interventi/disposizioni/procedure volte a salvaguardare la sicurezza e la salute dei lavoratori:

- Prima di iniziare le attività, effettuare un sopralluogo accurato per rilevare la presenza nell'area interessata di elementi pericolosi (quali condutture del gas ed acqua, di linee elettriche aeree o interrato, telefono, di eventuali materiali bellici, di instabilità del terreno, ecc.) interferenti con le operazioni da eseguire
- Formulare apposite e dettagliate istruzioni scritte per i preposti e gli addetti ai lavori in prossimità di linee elettriche
- La zona interessata dai lavori deve essere chiaramente segnalata e delimitata e ne deve essere impedito l'accesso al personale non autorizzato
- Sensibilizzazione periodica al personale operante relativamente ai rischi specifici delle operazioni da eseguire
- Attenersi alle misure di sicurezza per l'uso dei mezzi meccanici
- Assistere, con personale a terra, in ogni fase (accesso, circolazione e uscita dal cantiere) le manovre effettuate dai mezzi
- Vietare la presenza degli operai nel campo di azione delle macchine operatrici





- Predisporre rampe solide e ben segnalate, la cui larghezza deve essere tale da consentire uno spazio di almeno 70 cm oltre la sagoma d'ingombro dei mezzi in transito
- Qualora il franco fosse limitato ad un solo lato, devono essere realizzate, lungo l'altro lato, piazzole di rifugio ogni 20 m
- Creare adeguate vie di transito per i mezzi dei trasporto (Allegato V-VI del D.lgs. n.81/08 come modificato dal D.lgs n.106/09)
- Il personale non strettamente necessario alle lavorazioni deve allontanarsi dalla zona interessata e gli addetti devono adottare i dispositivi di protezione individuali conformi a quanto indicato nel rapporto di valutazione del rumore e se del caso essere sottoposti a sorveglianza sanitaria
- Impedire lo svolgimento di attività che comportino l'esposizione a condizioni climatiche/microclimatiche estreme o a variazioni eccessive delle stesse
- Gli esposti al rischio, gli incaricati degli interventi di emergenza e tutti gli addetti al cantiere devono essere informati e formati sul comportamento da tenere e addestrati in funzione dei relativi compiti (Art. 18 del D.lgs. n.81/08 come modificato dal D.lgs n.106/09)
- Durante l'attività lavorativa di regola non devono essere eseguiti altri lavori che comportino la presenza di manodopera nella zona di intervento dei mezzi d'opera e di trasporto
- Durante l'attività la circolazione degli automezzi e delle macchine semoventi, deve avvenire utilizzando percorsi ben definiti e la velocità deve risultare ridotta a passo d'uomo. In tutti i casi deve essere vietato l'intervento concomitante di attività con mezzi meccanici e attività manuali
- Per l'accesso degli addetti ai rispettivi luoghi di lavoro devono essere approntati percorsi sicuri e quando necessario, separati da quelli dei mezzi meccanici
- La definizione delle pendenze dei piani di lavoro deve essere effettuata anche in funzione delle caratteristiche delle macchine operatrici e delle capacità di carico degli autocarri (Allegati V,VI del D.lgs. n.81/08 come modificato dal D.lgs n.106/09)
- Le vie d'accesso al cantiere e quelle corrispondenti ai percorsi interni devono essere illuminate secondo le necessità diurne o notturne e mantenute costantemente in condizioni soddisfacenti
- Qualora il cantiere sia in comunicazione con altre strade aperte al traffico, le intersezioni e le zone interessate dall'entrata e dall'uscita dei mezzi di cantiere devono essere delimitate e segnalate in conformità alle indicazioni del codice della strada; tutti i lavoratori interessati devono fare uso degli indumenti ad alta visibilità
- Durante l'attività lavorativa, la diffusione di polveri deve essere ridotta al minimo irrorando periodicamente le superfici di scavo ed i percorsi dei mezzi meccanici
- L'esposizione alle polveri degli operatori di macchine deve essere ridotta utilizzando il più possibile attrezzature ed impianti dotati di cabina climatizzata (Allegato V,VI del D.lgs. n.81/08 come modificato dal D.lgs n.106/09)
- Quando la quantità di polveri presenti superi i limiti tollerati devono essere forniti ed utilizzati indumenti di lavoro e DPI idonei alle attività ed eventualmente, ove richiesto, il personale interessato deve essere sottoposto a sorveglianza sanitaria
- Attuare gli interventi tecnici, organizzativi e procedurali concretamente attuabili al fine di ridurre al minimo i rischi derivanti dall'esposizione al rumore (Art.192 del D.lgs. n.81/08 come modificato dal D.lgs n.106/09)

Ristrutturazione statica del Serbatoio S. Rocco ed
 adeguamento dell'adduzione alla Centrale di Mugnano



- Attuare gli interventi tecnici, organizzativi e procedurali concretamente attuabili al fine di ridurre al minimo i rischi derivanti dall'esposizione alle vibrazioni (Art.203 del D.lgs. n.81/08 come modificato dal D.lgs n.106/09)
- Utilizzare sempre i dispositivi di protezione individuali previsti (Art. 75-78 del D.lgs. n.81/08 come modificato dal D.lgs n.106/09)
- Verificare l'uso costante dei DPI da parte di tutto il personale operante (Art. 77 del D.lgs. n.81/08 come modificato dal D.lgs n.106/09)

• **DPI**

In funzione dei rischi evidenziati saranno utilizzati obbligatoriamente i seguenti DPI, di cui è riportata la descrizione ed i riferimenti normativi:

RISCHI EVIDENZIATI	DPI	DESCRIZIONE	RIF.NORMATIVO
Caduta di materiale/attrezzi	Casco Protettivo 	Dispositivo utile a proteggere il lavoratore dal rischio di offesa al capo per caduta di materiale dall'alto o comunque per contatti con elementi pericolosi	Art 75 - 77 - 78 , Allegato VIII - punti 3, 4 n.1 del D.lgs. n.81/08 come modificato dal D.lgs n.106/09 UNI EN 397(2001) <i>Elmetti di protezione</i>
Investimento	Indumenti alta visibilità 	Fluorescente con bande rifrangenti, composto da pantalone e giacca ad alta visibilità	Art 75 - 77 - 78, Allegato VIII-punti 3, 4 n.7 del D.lgs. n.81/08 come modificato dal D.lgs n.106/09 UNI EN 340-471 (2004) <i>Indumenti di protezione - Requisiti generali. Indumenti di segnalazione ad alta visibilità per uso professionale - Metodi di prova e requisiti.</i>
Scivolamenti e cadute a livello	Stivali antinfortunistici 	Puntale rinforzato in acciaio contro schiacciamento/abrasioni/perforazione/ferite degli arti inferiori e suola antiscivolo e per salvaguardare la caviglia da distorsioni	Art 75 - 77 - 78, Allegato VIII - punti 3, 4 n.6 del D.lgs. n.81/08 come modificato dal D.lgs n.106/09 UNI EN ISO 20344 (2008) <i>Dispositivi di protezione individuale - Metodi di prova per calzature</i>
Lesioni per contatto con organi mobili durante le lavorazioni	Guanti in crosta 	Da utilizzare nei luoghi di lavoro caratterizzati dalla presenza di materiali e/o attrezzi che possono causare fenomeni di	Art 75 - 77 - 78, Allegato VIII - punti 3, 4 n.5 del D.lgs. n.81/08 come modificato dal D.lgs n.106/09 UNI EN 388 (2004)

Ristrutturazione statica del Serbatoio S. Rocco ed
 adeguamento dell'adduzione alla Centrale di Mugnano

		abrasione/taglio/ perforazione delle mani	<i>Guanti di protezione contro rischi meccanici</i>
Inalazione di polveri e fibre	Mascherina 	Mascherina per la protezione di polveri a media tossicità, fibre e aerosol a base acquosa di materiale particellare \geq 0,02 micron.	Art 75 - 77 - 78 , Allegato VIII-punto 3, 4 n.4 del D.lgs. n.81/08 come modificato dal D.lgs n.106/09 UNI EN 149 (2003) <i>Apparecchi di protezione delle vie respiratorie - Semimaschera filtrante contro particelle - Requisiti, prove, marcatura.</i>
Presenza di apparecchiature/ macchine rumorose durante le lavorazioni	Cuffia antirumore 	I modelli attualmente in commercio consentono di regolare la pressione delle coppe auricolari, mentre i cuscinetti sporchi ed usurati si possono facilmente sostituire	Art 75 - 77 - 78, Allegato VIII-punti 3, 4 n.3 del D.lgs. n.81/08 come modificato dal D.lgs n.106/09 UNI EN 352-2 (2004) <i>Protettori dell'udito. Requisiti generali. Parte 1: cuffie</i>

38 FASE DI LAVORO: RINTERRO CON MINIESCAVATORE



Rinterro di scavi con materiale proveniente dallo scavo e depositato in cantiere, compresi il carico, il trasporto, lo scarico e lo stendimento, nonché l'onere per il costipamento del materiale di rinterro o riporto, eseguito con mezzi meccanici.

Per rinterri si intende:

- la bonifica di zone di terreno non adeguato, al disotto del piano di posa di manufatti, delle trincee e dei rilevati, effettuata mediante sostituzione dei terreni del sottosuolo con materiale idoneo o mediante il trattamento degli stessi con calce;
- il riempimento di scavi provvisori eseguiti per la realizzazione di fondazioni, cunicoli, pozzetti, e quanto altro;
- la sistemazione superficiale eseguita con o senza apporto di materiale.

• **Macchine/Attrezzature/Impianti**

Nella fase di lavoro oggetto della valutazione sono utilizzate le seguenti Attrezzature/Macchine:

- Miniescavatore
- Autocarro (per trasporto materiale di risulta)
- Compattatore a piatto vibrante
- Carriole

• **Valutazione e Classificazione dei Rischi**

Descrizione	Liv. Probabilità	Entità danno	Classe
Vibrazioni (trasmesse al corpo intero) i	Possibile	Significativo	Notevole
Schiacciamento per ribaltamento del	Possibile	Grave	Notevole
Investimento	Possibile	Grave	Notevole
Caduta di mezzi nello scavo	Possibile	Significativo	Notevole
Rumore	Probabile	Significativo	Notevole
Investimento da parte di mezzi meccanici	Possibile	Significativo	Notevole
Inalazione di polveri	Probabile	Modesto	Notevole
Caduta di persone nello scavo	Probabile	Modesto	Notevole
Ribaltamento di mezzi meccanici	Non probabile	Grave	Accettabile
Urti, colpi e compressioni	Possibile	Modesto	Accettabile
Microclima	Possibile	Modesto	Accettabile

• **Interventi/Disposizioni/Procedure per ridurre i rischi**

A seguito della valutazione dei rischi sono riportati, in maniera non esaustiva, gli interventi/disposizioni/procedure volte a salvaguardare la sicurezza e la salute dei lavoratori:

- Prima di iniziare le attività deve essere effettuata una ricognizione dei luoghi di lavoro al fine di individuare l'eventuale esistenza di linee elettriche interrato e stabilire le


idonee precauzioni per evitare possibili contatti diretti o indiretti con elementi in tensione

- Devono essere formulate apposite e dettagliate istruzioni scritte per i preposti e gli addetti ai lavori in prossimità di linee elettriche
- La zona interessata dai lavori deve essere chiaramente segnalata e delimitata e ne deve essere impedito l'accesso al personale non autorizzato
- Sensibilizzazione periodica al personale operante relativamente ai rischi specifici delle operazioni da eseguire
- Attenersi alle misure di sicurezza per l'uso dei mezzi meccanici
- Assistere, con personale a terra, in ogni fase (accesso, circolazione e uscita dal cantiere) le manovre effettuate dai mezzi
- Nei lavori di escavazione con mezzi meccanici, vietare la presenza degli operai nel campo di azione della macchina operatrice e sul ciglio superiore del fronte d'attacco
- Effettuare il riempimento dello scavo prelevando la terra e/o il materiale inerte depositato nel raggio d'azione del mezzo, mentre l'altro operatore, operando a distanza di sicurezza, deve costipare lo scavo con il motocostipatore
- Completare il rinterro a mano caricando con il badile nella carriola il materiale di riempimento trasportandolo fino ai bordi dello scavo, scaricandolo e costipandolo con il moto costipatore
- Porre particolare attenzione durante l'uso della carriola in terreno sconnessi e controllare la pressione della ruota della carriola
- Prima dell'uso del compattatore verificare l'efficienza dei comandi, lo stato delle protezioni (coprimotore e carter della cinghia di trasmissione)
- Durante l'uso del compattatore, garantire sufficiente ventilazione ambientale e vietare il rifornimento o qualsiasi manutenzione della macchina a motore acceso (Allegato V del D.lgs. n.81/08 come modificato dal D.lgs n.106/09)
- In questa fase i lavoratori devono indossare, casco, scarpe di sicurezza con suola imperforabile, guanti, mascherine con filtro specifico
- Il personale non strettamente necessario alle lavorazioni dovrà allontanarsi dalla zona interessata e gli addetti devono adottare i dispositivi di protezione individuali conformi a quanto indicato nel rapporto di valutazione del rumore e se del caso essere sottoposti a sorveglianza sanitaria
- Le attività più rumorose devono essere opportunamente perimetrare e segnalate
- Impedire lo svolgimento di attività che comportino l'esposizione a condizioni climatiche/microclimatiche estreme o a variazioni eccessive delle stesse
- Gli esposti al rischio, gli incaricati degli interventi di emergenza e tutti gli addetti al cantiere devono essere informati e formati sul comportamento da tenere e addestrati in funzione dei relativi compiti (Art. 18 del D.lgs. n.81/08 come modificato dal D.lgs n.106/09)
- Durante l'attività lavorativa di regola non devono essere eseguiti altri lavori che comportino la presenza di manodopera nella zona di intervento dei mezzi d'opera e di trasporto
- Durante l'attività, la circolazione degli automezzi e delle macchine semoventi all'interno dello scavo deve avvenire utilizzando percorsi ben definiti e la velocità deve risultare ridotta a passo d'uomo. In tutti i casi deve essere vietato l'intervento concomitante di attività con mezzi meccanici e attività manuali





- Per l'accesso degli addetti ai rispettivi luoghi di lavoro devono essere approntati percorsi sicuri e quando necessario, separati da quelli dei mezzi meccanici
- La definizione delle pendenze dei piani di lavoro deve essere effettuata anche in funzione delle caratteristiche delle macchine operatrici e delle capacità di carico degli autocarri (Allegati V-VI del D.lgs. n.81/08 come modificato dal D.lgs n.106/09)
- Le vie d'accesso al cantiere e quelle corrispondenti ai percorsi interni devono essere illuminate secondo le necessità diurne o notturne e mantenute costantemente in condizioni soddisfacenti
- Qualora il cantiere sia in comunicazione con altre strade aperte al traffico, le intersezioni e le zone interessate dall'entrata e dall'uscita dei mezzi di cantiere devono essere delimitate e segnalate in conformità alle indicazioni del codice della strada; tutti i lavoratori interessati devono fare uso degli indumenti ad alta visibilità
- Durante l'attività lavorativa, la diffusione di polveri deve essere ridotta al minimo irrorando periodicamente le superfici di scavo ed i percorsi dei mezzi meccanici
- L'esposizione alle polveri degli operatori di macchine deve essere ridotta utilizzando il più possibile attrezzature ed impianti dotati di cabina climatizzata (Allegato V,VI del D.lgs. n.81/08 come modificato dal D.lgs n.106/09)
- Quando la quantità di polveri presenti superi i limiti tollerati devono essere forniti ed utilizzati indumenti di lavoro e DPI idonei alle attività ed eventualmente, ove richiesto, il personale interessato deve essere sottoposto a sorveglianza sanitaria
- Attuare gli interventi tecnici, organizzativi e procedurali concretamente attuabili al fine di ridurre al minimo i rischi derivanti dall'esposizione al rumore (Art.192 del D.lgs. n.81/08 come modificato dal D.lgs n.106/09)
- Attuare gli interventi tecnici, organizzativi e procedurali concretamente attuabili al fine di ridurre al minimo i rischi derivanti dall'esposizione alle vibrazioni (Art. 203 del D.lgs. n.81/08 come modificato dal D.lgs n.106/09)
- Utilizzare sempre i dispositivi di protezione individuali previsti (Art. 75-78 del D.lgs. n.81/08 come modificato dal D.lgs n.106/09)
- Verificare l'uso costante dei DPI da parte di tutto il personale operante (Art. 77 del D.lgs. n.81/08 come modificato dal D.lgs n.106/09)
- Il rinfianco verrà eseguito prima della rimozione delle armature di protezione dello scavo, nei casi in cui la profondità dello stesso sia superiore a mt 1,50, con l'impiego di pala meccanica e provvedendo successivamente alla costipazione manuale. Le predette protezioni delle pareti dello scavo dovranno essere rimosse gradualmente, parallelamente al riempimento dello scavo stesso fino ad una profondità residua massima di mt 1,50.

• **DPI**

In funzione dei rischi evidenziati saranno utilizzati obbligatoriamente i seguenti DPI, di cui è riportata la descrizione ed i riferimenti normativi:

RISCHI EVIDENZIATI	DPI	DESCRIZIONE	RIF.NORMATIVO
Caduta di materiale/attrezzi dall'alto	Casco Protettivo 	Dispositivo utile a proteggere il lavoratore dal rischio di caduta di materiale dall'alto	Art 75 - 77 - 78 , Allegato VIII - punti 3, 4 n.1 del D.lgs. n.81/08 come modificato dal D.lgs n.106/09

Ristrutturazione statica del Serbatoio S. Rocco ed
adeguamento dell'adduzione alla Centrale di Mugnano

		comunque per contatti con elementi pericolosi	UNI EN 397(2001) <i>Elmetti di protezione</i>
Investimento	<p>Indumenti alta visibilità</p> 	Fluorescente con bande rifrangenti, composto da pantalone e giacca ad alta visibilità	Art 75 - 77 - 78, Allegato VIII-punti 3, 4 n.7 del D.lgs. n.81/08 come modificato dal D.lgs n.106/09 UNI EN 340-471 (2004) <i>Indumenti di protezione - Requisiti generali. Indumenti di segnalazione ad alta visibilità per uso professionale - Metodi di prova e requisiti.</i>
Scivolamenti e cadute a livello	<p>Stivali antinfortunistici</p> 	Puntale rinforzato in acciaio contro schiacciamento/abrasioni /perforazione/ferite degli arti inferiori e suola antiscivolo e per salvaguardare la caviglia da distorsioni	Art 75 - 77 - 78, Allegato VIII - punti 3, 4 n.6 del D.lgs. n.81/08 come modificato dal D.lgs n.106/09 UNI EN ISO 20344 (2008) <i>Dispositivi di protezione individuale - Metodi di prova per calzature</i>
Punture, tagli e abrasioni	<p>Guanti in crosta</p> 	Da utilizzare nei luoghi di lavoro caratterizzati dalla presenza di materiali e/o attrezzi che possono causare fenomeni di abrasione/taglio/perforazione delle mani	Art 75 - 77 - 78, Allegato VIII - punti 3, 4 n.5 del D.lgs. n.81/08 come modificato dal D.lgs n.106/09 UNI EN 388 (2004) <i>Guanti di protezione contro rischi meccanici</i>
Inalazione di polveri e fibre	<p>Mascherina antipolvere FFP2</p> 	Mascherina per la protezione di polveri a media tossicità, fibre e aerosol a base acquosa di materiale particellare $\geq 0,02$ micron.	Art 75 - 77 - 78 , Allegato VIII-punto 3, 4 n.4 del D.lgs. n.81/08 come modificato dal D.lgs n.106/09 UNI EN 149 (2003) <i>Apparecchi di protezione delle vie respiratorie - Semimaschera filtrante contro particelle - Requisiti, prove, marcatura.</i>
Rumore che supera i livelli consentiti	<p>Tappi preformati</p>	In spugna di PVC, inseriti nel condotto auricolare assumono la forma dello	Art 75 - 77 - 78, Allegato VIII - punti 3, 4 n.3 del D.lgs. n.81/08

Ristrutturazione statica del Serbatoio S. Rocco ed
adeguamento dell'adduzione alla Centrale di Mugnano



stesso

come modificato dal D.lgs
n.106/09
UNI EN 352-2 (2004)
Protettori dell'udito.
Requisiti generali. Parte
2: Inserti

39 FASE DI LAVORO: realizzazione IMPIANTO ELETTRICO



Realizzazione dell'impianto elettrico a partire dal quadro di alloggio o di zona, consistente nella posa in opera di canalette in p.v.c. sotto traccia flessibili ed autoestinguenti, conduttori flessibili di rame con isolamento in p.v.c. non propagante l'incendio, cassette di derivazione, morsetti e relativi accessori, punti luce, prese, quadri di protezione (magnetotermi differenziali, "salvavita", ecc.) e comando, impianto di messa a terra. Durante la fase lavorativa si prevede anche la realizzazione delle opere murarie necessarie quali esecuzione e chiusura di tracce e fori per il passaggio degli impianti, muratura di dispositivi di aggancio degli elementi e realizzazione di supporti.

PRESCRIZIONI OPERATIVE

Particolare cura deve essere tenuta da parte dei lavoratori nei confronti dell'impianto elettrico di cantiere (in particolare nei confronti dei cavi, dei contatti, degli interruttori, delle prese di corrente, delle custodie di tutti gli elementi in tensione), data la sua pericolosità e la rapida usura cui sono soggette tutte le attrezzature presenti sul cantiere.

Ciascun lavoratore è tenuto a segnalare immediatamente al proprio superiore la presenza di qualsiasi anomalia dell'impianto elettrico, apparecchiature elettriche aperte (batterie, interruttori, scatole, ecc.); materiali e apparecchiature con involucri protettivi danneggiati o che presentino segni di bruciature; cavi elettrici nudi o con isolamento rotto.

• **Macchine/Attrezzature**

Nella fase di lavoro oggetto della valutazione sono utilizzate le seguenti Attrezzature/Macchine:

- Utensili manuali (giravite, tronchesi, pinze, forbici, spellabili, seghetto ecc.)
- Avvitatore portatile a batteria
- Ohmetro
- Saldatrice elettrica
- Scanalatrice per muri ed intonaci;
- Trapano elettrico.

• **Opere Provvisionali**

Nella fase di lavoro oggetto della valutazione sono utilizzate le seguenti opere provvisionali:

- Ponteggio mobile o tra battello.

• **Valutazione e Classificazione dei Rischi**

Descrizione	Probabilità	Danno	Classe
○ Caduta dall'alto	Possibile	Grave	Notevole
○ Elettrocuzione per insufficiente isolamento	Possibile	Grave	Notevole
○ Incendio di origine elettrica	Possibile	Grave	Notevole
○ Posture incongrue	Possibile	Significativo	Notevole

○ Rumore per uso di avvitatori, trapani ..	Possibile	Significativo	Notevole
○ Vibrazioni al sistema mano braccio per utilizzo di avvitatori, trapani, ecc.	Possibile	Significativo	Notevole
○ Abrasioni, contusioni e tagli	Possibile	Modesto	Accettabile

• **Interventi/Disposizioni/Procedure per ridurre i rischi**

A seguito della valutazione dei rischi sono riportati, in maniera non esaustiva, gli interventi/disposizioni/procedure volte a salvaguardare la sicurezza e la salute dei lavoratori:

- Attenersi alle misure generali di prevenzione nei confronti dei singoli rischi sopra individuati
- Tutti i lavoratori devono essere adeguatamente informati e formati sulle corrette modalità di esecuzione delle attività e di utilizzo delle attrezzature (Art. 71 comma 7 lettera a) del D.lgs. n.81/08 come modificato dal D.lgs n.106/09)
- Per lavorare sui quadri elettrici occorre che il personale preposto sia qualificato ed abbia i requisiti necessari per poter svolgere questa mansione (Art. 71 comma 7 del D.lgs. n.81/08 come modificato dal D.lgs n.106/09)
- Il datore di lavoro ha l'obbligo di far realizzare gli impianti elettrici a imprese qualificate e aventi i requisiti professionali previsti dalla legge
- Il rimanente personale deve assolutamente astenersi dal compiere qualsiasi tipo di intervento sugli impianti elettrici
- Prima di iniziare le attività deve essere effettuata una ricognizione dei luoghi dei lavori al fine di individuare l'eventuale esistenza di linee elettriche aeree o interrate e stabilire le idonee precauzioni per evitare possibili contatti diretti o indiretti con elementi in tensione
- I percorsi e la profondità delle linee interrate o in cunicolo in tensione devono essere rilevati e segnalati in superficie quando interessano direttamente la zona di lavoro
- Devono essere altresì formulate apposite e dettagliate istruzioni scritte per i preposti e gli addetti ai lavori in prossimità di linee elettriche
- La scelta degli impianti e delle attrezzature elettriche per le attività edili deve essere effettuata in funzione dello specifico ambiente di lavoro, verificandone la conformità alle norme di Legge e di buona tecnica
- In prossimità delle cabine elettriche e dei quadri elettrici principali devono essere installati adeguati mezzi di estinzione degli incendi, in posizioni facilmente accessibili. Tali mezzi devono essere mantenuti in efficienza e controllati ogni sei mesi da personale esperto
- Garantire un totale isolamento di tutte le parti attive con conduttori elettrici sotto traccia, entro canalette o in tubi esterni (non in metallo)
- Sono assolutamente da evitare collegamenti approssimativi quali piattine chiodate nei muri
- Non congiungere i fili elettrici con il classico giro di nastro isolante. Questo tipo di isolamento risulta estremamente precario. Le parti terminali dei conduttori o gli elementi "nudi" devono essere racchiusi in apposite cassette o in scatole di materiale isolante (Allegato V parte II punto 5.16 del D.lgs. n.81/08 come modificato dal D.lgs n.106/09)

- Dovranno essere eseguiti i collegamenti all'impianto di messa a terra e sarà misurata la resistenza di terra che deve risultare inferiore a 20 ohm, la quale sarà riportata su apposito modello B e spedito all'ISPESL (le utenze a 220 V devono essere protette con interruttore differenziale avente $I_{dn} = 0,03$ A e devono essere utilizzate lampade portatili aventi voltaggio non superiori a 25 V; verranno usate prese CEE -17 e cavi del tipo HO7RN - F)
- Verranno usati solo utensili di classe II. Le prese fisse a muro, le prese a spina volanti e gli apparecchi elettrici non devono essere a portata di mano nelle zone in cui è presente acqua
- Le prese fisse a muro, le prese a spina volanti e gli apparecchi elettrici non devono essere a portata di mano nelle zone in cui è presente acqua
- Predisporre appositi cartelli con le principali norme di comportamento per diminuire le occasioni di pericolo, ad es. un cartello che indichi il divieto di usare acqua per spegnere incendi in prossimità di cabine elettriche, conduttori, macchine e apparecchi sotto tensione
- L'idoneità dei dispositivi di protezione individuale, come guanti in gomma (il cui uso è consentito fino a una tensione massima di 1000 V), tappetini e stivali isolanti, deve essere attestata con marcatura CE
- I lavoratori devono essere formati sulle procedure atte a far fronte a situazioni di emergenza relative ad incendi o pronto soccorso (Art. 20 del D.lgs. n.81/08 come modificato dal D.lgs n.106/09)
- Le imprese installatrici sono tenute ad eseguire gli impianti a regola d'arte utilizzando allo scopo materiali parimenti costruiti a regola d'arte. I materiali ed i componenti realizzati secondo le norme tecniche di sicurezza dell'Ente italiano di unificazione (UNI) e del Comitato elettrotecnico italiano (CEI), nonché nel rispetto di quanto prescritto dalla legislazione tecnica vigente in materia, si considerano costruiti a regola d'arte.
- In particolare gli impianti elettrici devono essere dotati di impianti di messa a terra e di interruttori differenziali ad alta sensibilità o di altri sistemi di protezione equivalenti
- Per prevenire i rischi da incendio o esplosione gli impianti devono essere protetti contro:
 - il sovraccarico (ogni corrente che supera il valore nominale e che si verifica in un circuito elettricamente sano);
 - il corto circuito (ogni corrente che supera il valore nominale e che si verifica in seguito ad un guasto di impedenza trascurabile fra due punti in tensione). In entrambi i casi la protezione è realizzabile attraverso l'installazione di interruttori automatici o di fusibili;
 - la propagazione dell'incendio (la protezione è realizzabile attraverso l'impiego di sbarramenti antifiamma, cavi e condutture ignifughe od autoestinguenti)
- I passaggi di servizio e gli accessi alle macchine, quadri e apparecchiature elettriche devono essere tenuti sgombri da materiale di qualsiasi tipo, in particolar modo se si tratta di materiali o oggetti infiammabili
- Le scale non devono essere usate abitualmente come postazioni di lavoro, ma solo per raggiungere attrezzature più idonee o piani di lavoro sopraelevati
- E' necessaria una valutazione preliminare dell'idoneità della scala all'impiego in funzione della lunghezza della stessa e della pendenza applicabile






- Non utilizzare mai l'acqua per spegnere un incendio di natura elettrica. Sezionare l'impianto e utilizzare estintori a polvere o CO₂ (Allegato IV punto 4 del D.lgs. n.81/08 come modificato dal D.lgs n.106/09)
- Se qualcuno è in contatto con parti in tensione non tentare di salvarlo trascinandolo via, prima di aver sezionato l'impianto
- Le perdite di stabilità dell'equilibrio di persone che possono comportare cadute da un piano di lavoro ad un altro posto a quota inferiore (di norma con dislivello maggiore di 2 metri), devono essere impedito con misure di prevenzione, generalmente costituite da parapetti di trattenuta applicati a tutti i lati liberi di travi, impalcature, piattaforme, ripiani, balconi, passerelle e luoghi di lavoro o di passaggio sopraelevati (Art. 126 del D.lgs. n.81/08 come modificato dal D.lgs n.106/09)
- Qualora risulti impossibile l'applicazione di tali protezioni devono essere adottate misure collettive o personali atte ad arrestare con il minore danno possibile le cadute. A seconda dei casi possono essere utilizzate: superfici di arresto costituite da tavole in legno o materiali semirigidi; reti o superfici di arresto molto deformabili; dispositivi di protezione individuale di trattenuta o di arresto (Art. 115 del D.lgs. n.81/08 come modificato dal D.lgs n.106/09)
- Lo spazio corrispondente al percorso di eventuale caduta deve essere reso preventivamente libero da ostacoli capaci di interferire con le persone in caduta, causandogli danni o modificandone la traiettoria
- Le attività che richiedono sforzi fisici violenti e/o repentini devono essere eliminate o ridotte anche attraverso l'impiego di attrezzature idonee alla mansione (Art. 168 del D.lgs. n.81/08 come modificato dal D.lgs n.106/09)
- Gli utensili, gli attrezzi e gli apparecchi per l'impiego manuale devono essere tenuti in buono stato di conservazione ed efficienza e quando non utilizzati devono essere tenuti in condizioni di equilibrio stabile (es. riposti in contenitori o assicurati al corpo dell'addetto) e non devono ingombrare posti di passaggio o di lavoro
- I depositi di materiali in cataste, pile e mucchi devono essere organizzati in modo da evitare crolli o cedimenti e permettere una sicura e agevole movimentazione
- Qualora non sia possibile evitare l'utilizzo diretto di utensili ed attrezzature comunque capaci di trasmettere vibrazioni al corpo dell'operatore, queste ultime devono essere dotate di tutte le soluzioni tecniche più efficaci per la protezione dei lavoratori (es.: manici antivibrazioni, dispositivi di smorzamento, ecc.) ed essere mantenute in stato di perfetta efficienza. I lavoratori addetti devono essere sottoposti a sorveglianza sanitaria e deve essere valutata l'opportunità di adottare la rotazione tra gli operatori.
- Utilizzare sempre i dispositivi di protezione individuali previsti (Art.75-78 del D.lgs. n.81/08 come modificato dal D.lgs n.106/09)
- Verificare l'uso costante dei DPI da parte di tutto il personale operante (Art.77 del D.lgs. n.81/08 come modificato dal D.lgs n.106/09)

- **DPI**

In funzione dei rischi evidenziati saranno utilizzati obbligatoriamente i seguenti DPI, di cui è riportata la descrizione ed i riferimenti normativi:

RISCHI EVIDENZIATI	DPI	DESCRIZIONE	RIF.NORMATIVO
Elettrocuzione	Guanti dielettrici	Guanti in lattice naturale speciale con	Art 75 - 77 - 78, Allegato VIII-punti 3, 4

Ristrutturazione statica del Serbatoio S. Rocco ed
adeguamento dell'adduzione alla Centrale di Mugnano

		un alto potere di isolamento elettrico. I guanti dielettrici devono essere utilizzati con dei sovranguanti in pelle	n.5 del D.lgs. n.81/08 come modificato dal D.lgs n.106/09 UNI EN 60903 <i>Guanti di protezione isolanti da contatto con parti sotto tensione</i>
Elettrocuzione	Elmetto con visiera incorporata 	Calotta in policarbonato ad alta resistenza, completo di frontalino protetti visiera, dotato di alto potere dielettrico.	Art 75 - 77 - 78 , Allegato VIII-punti 3, 4 n.2 del D.lgs. n.81/08 come modificato dal D.lgs n.106/09 UNI EN 397 (2001) <i>Elmetti di protezione per l'industria</i> UNI EN 13087-8 (2006) <i>Elmetti di protezione- Metodi di prova- Parte 8: Proprietà elettriche.</i>
Impiego di utensili rumorosi durante le lavorazioni	Cuffia antirumore 	I modelli attualmente in commercio consentono di regolare la pressione delle coppe auricolari, mentre i cuscinetti sporchi ed usurati si possono facilmente sostituire	Art 75 - 77 - 78, Allegato VIII-punti 3, 4 n.3 del D.lgs. n.81/08 come modificato dal D.lgs n.106/09 UNI EN 352-2 (2004) <i>Protettori dell'udito. Requisiti generali. Parte 1: cuffie</i>
Elettrocuzione	Stivali isolanti 	Tronchetti dielettrici realizzati in caucciù foderati in cotone con suola antisdrucchiolevole resistente all'usura.	Art 75 - 77 - 78, Allegato VIII-punti 3, 4 n.6 del D.lgs. n.81/08 come modificato dal D.lgs n.106/09 UNI EN ISO 20344 (2008) <i>Dispositivi di protezione individuale - Metodi di prova per calzature.</i>
Polveri e detriti durante le lavorazioni	Tuta di protezione 	Tuta da lavoro da indossare per evitare che la polvere venga a contatto con la pelle	Art 75 - 77 - 78, Allegato VIII-punti 3, 4 n.7 del D.lgs. n.81/08 come modificato dal D.lgs n.106/09 UNI EN 340 (2004) <i>Indumenti di protezione. Requisiti generali</i>