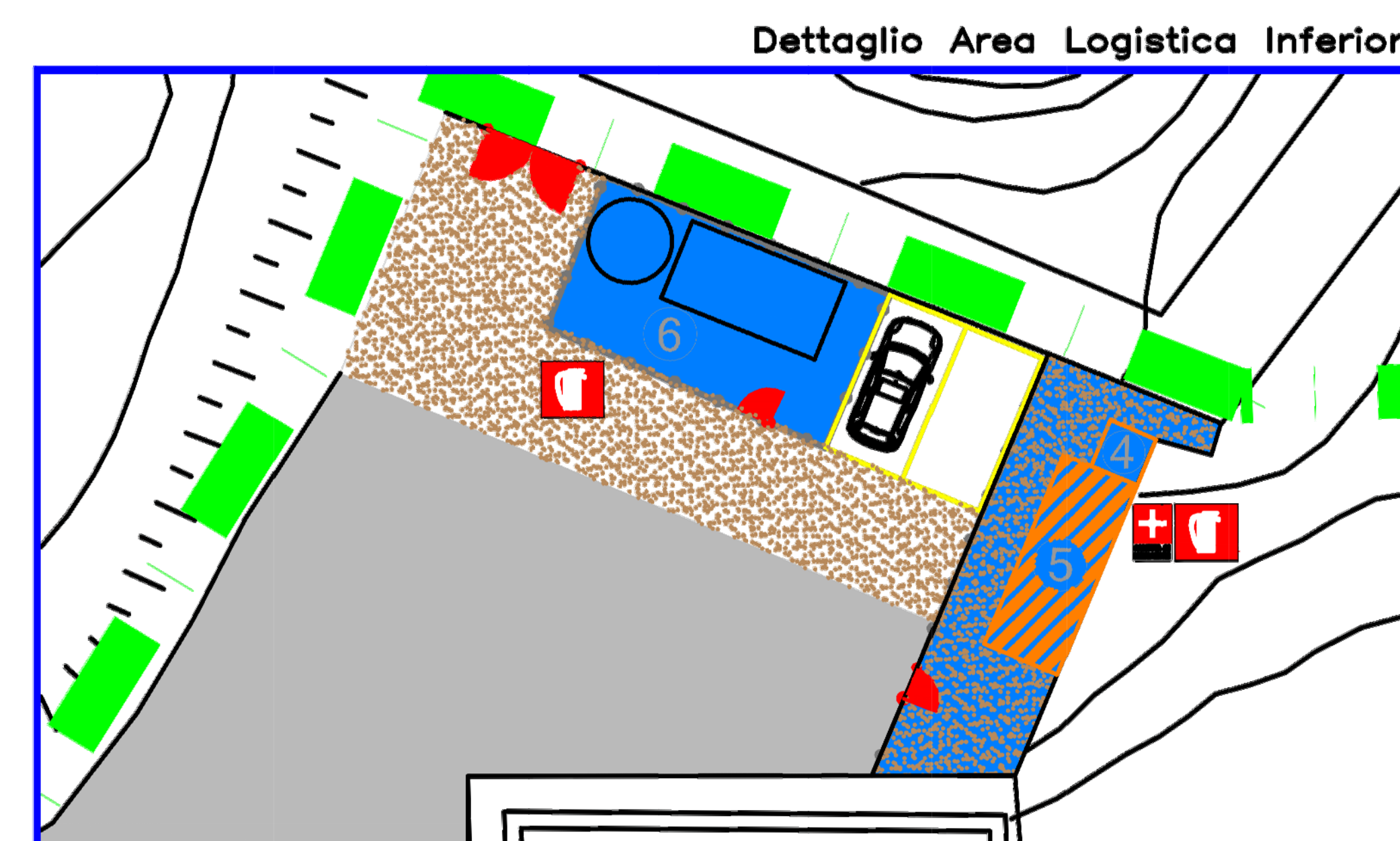


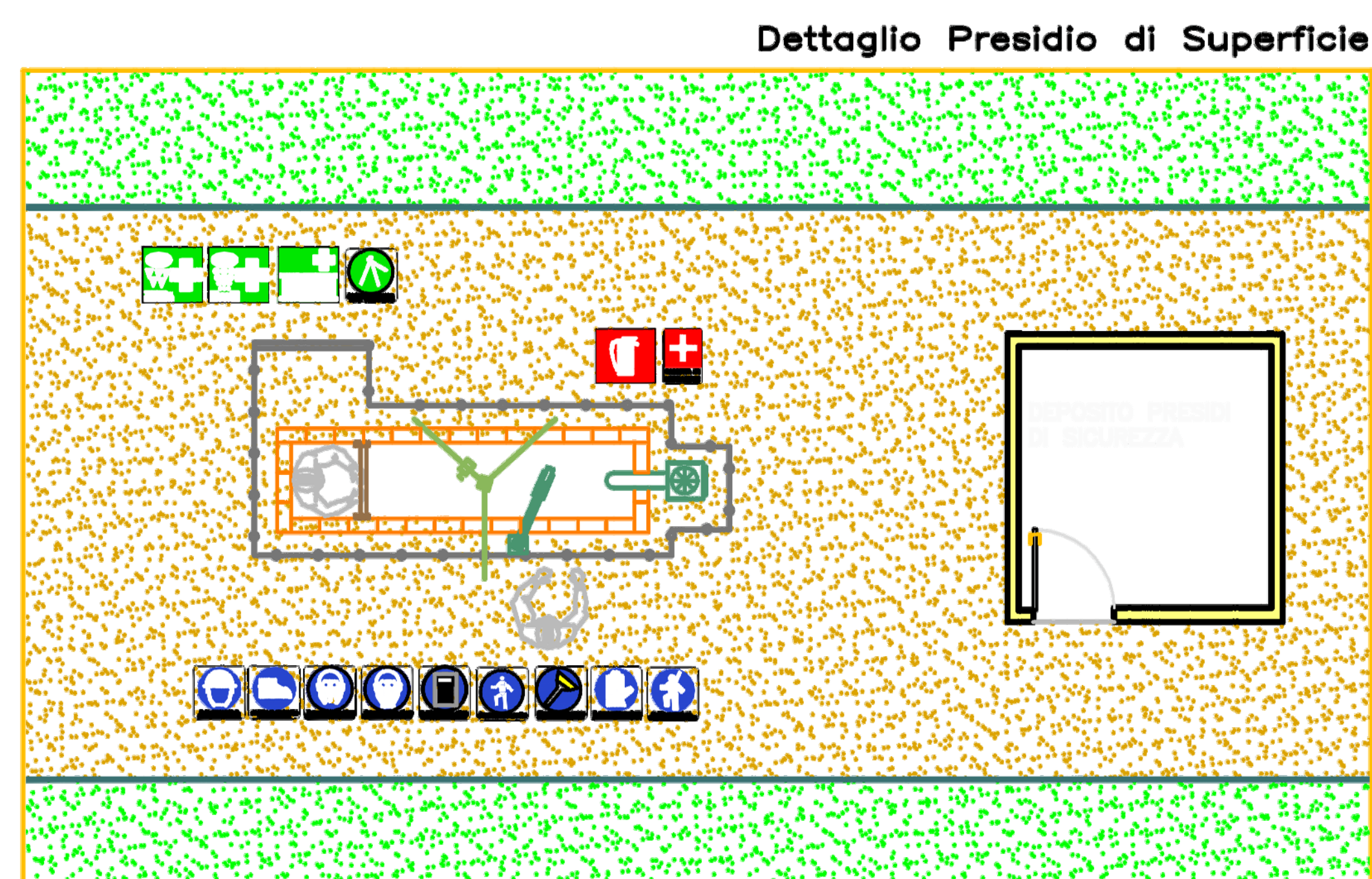
Dettaglio Area Campo Base



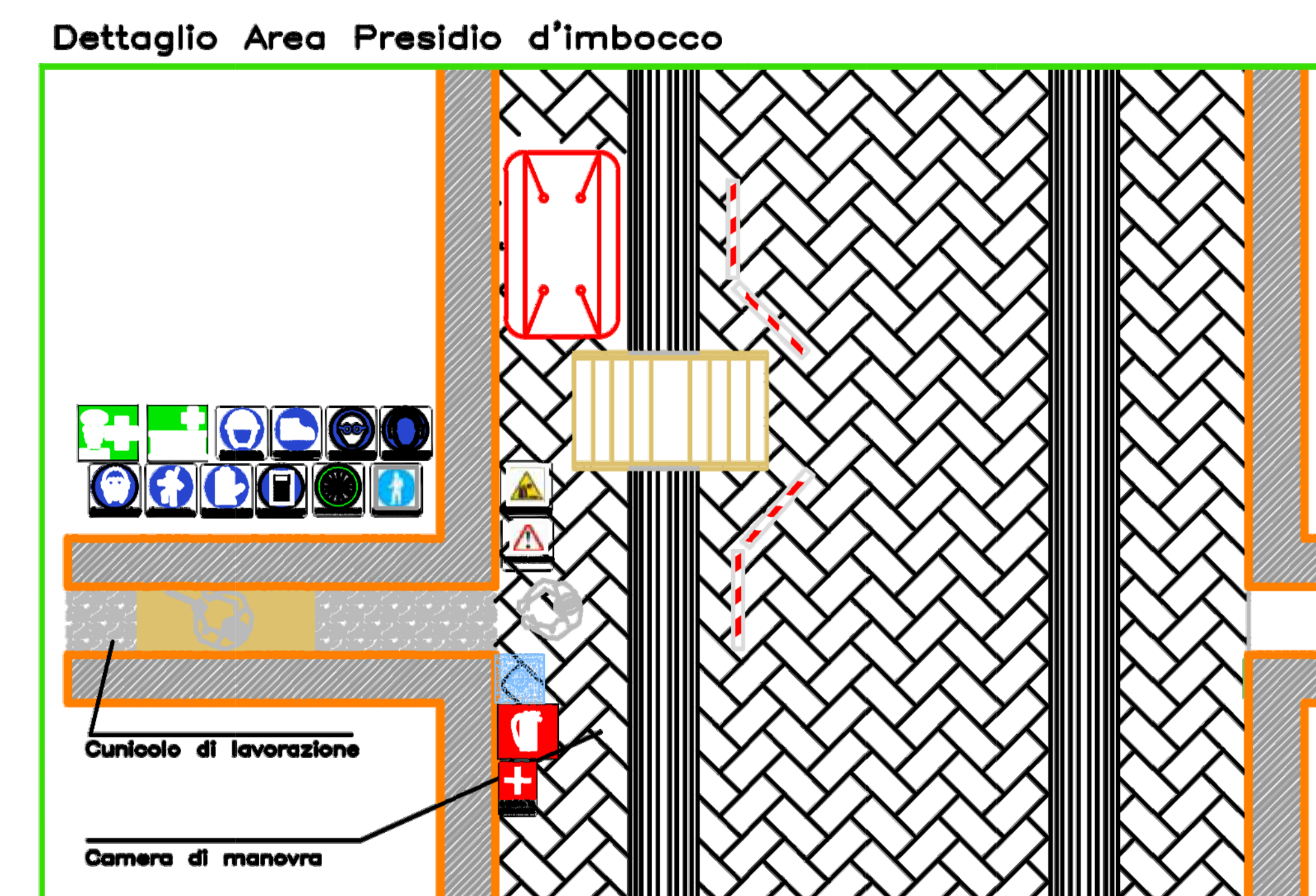
Dettaglio Area Logistica Inferiore

Legenda

- 1 Ufficio
- 2 Spogliatoi
- 3 Refettorio
- 4 WC
- 5 Deposito
- 6 Impianto trattamento acque



Dettaglio Presidio di Superficie



Dettaglio Area Presidio d'imbocco

ORGANIZZAZIONE DEL CANTIERE

L'organizzazione del cantiere ha come fine l'ottimizzazione e la riduzione al minimo della presenza di operai e macchine all'interno della camera di manovra. Pertanto sono state individuate le seguenti aree :

- 1) CAMPO BASE (realizzato nella zona sud, dove verranno collocati i servizi e i mezzi principali di cantiere)
- 2) AREA LOGISTICA INFERIORE (collocato all'entrata del piazzale di accesso)
- 3) PRESIDIO DI SUPERFICIE (su ogni lucernaio dove verranno collocati i dispositivi di tiro, di accesso ai cunicoli e dove sarà alloggiato tutto l'impianto a supporto delle lavorazioni)
- 4) PRESIDIO DI IMBOCCO (ubicato all'interno della camera di manovra in corrispondenza di ogni cunicolo e dedicato alla sorveglianza e soccorso nonché al pompaggio delle acque di lavorazione)

REGIONE CAMPANIA

Acqua Campania S.p.A.

PIANO DI INTERVENTI PER IL MIGLIORAMENTO DEL SISTEMA IDRICO REGIONALE

RISTRUTTURAZIONE DELLE OPERE PIU' VETUSTE DELL'ACQUEDOTTO CAMPANO

RISTRUTTURAZIONE STATICA DEL SERBATOIO S. ROCCO E ADEGUAMENTO DELL'ADDUZIONE ALLA CENTRALE DI MUGNANO

PROGETTO ESECUTIVO

Il Progettista

Il Concessionario

Revisione	Data	Descrizione	Redatto	Controllato	Approvato
01	Luglio 2014	EMISSIONE PER APPROVAZIONE			
TITOLO:			Progettazione:		
PIANO DI SICUREZZA E COORDINAMENTO			LAVORATIVE (FOGLIO 2 DI 3)		
Allegato			PSC.AII.06		
Revisione:			Scala: ---		